



DEMOSCOPIA DIGITAL

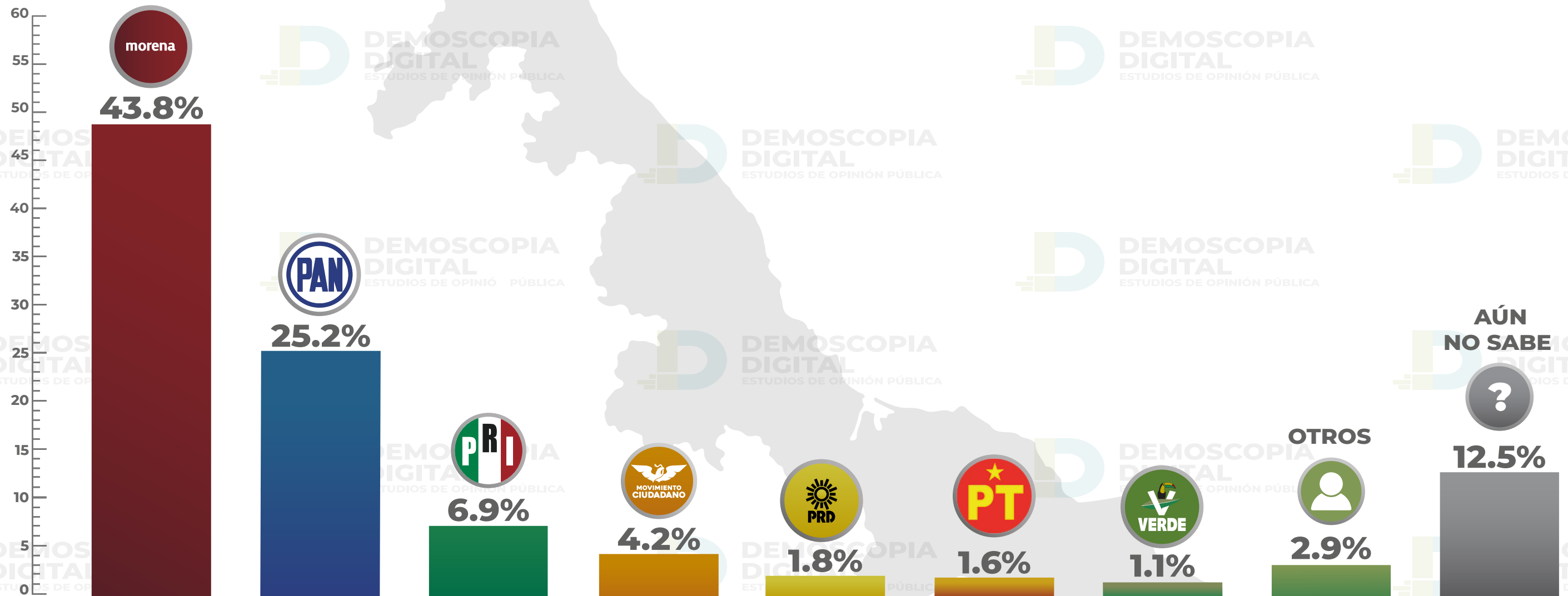
ESTUDIOS DE OPINIÓN PÚBLICA

VERACRUZ

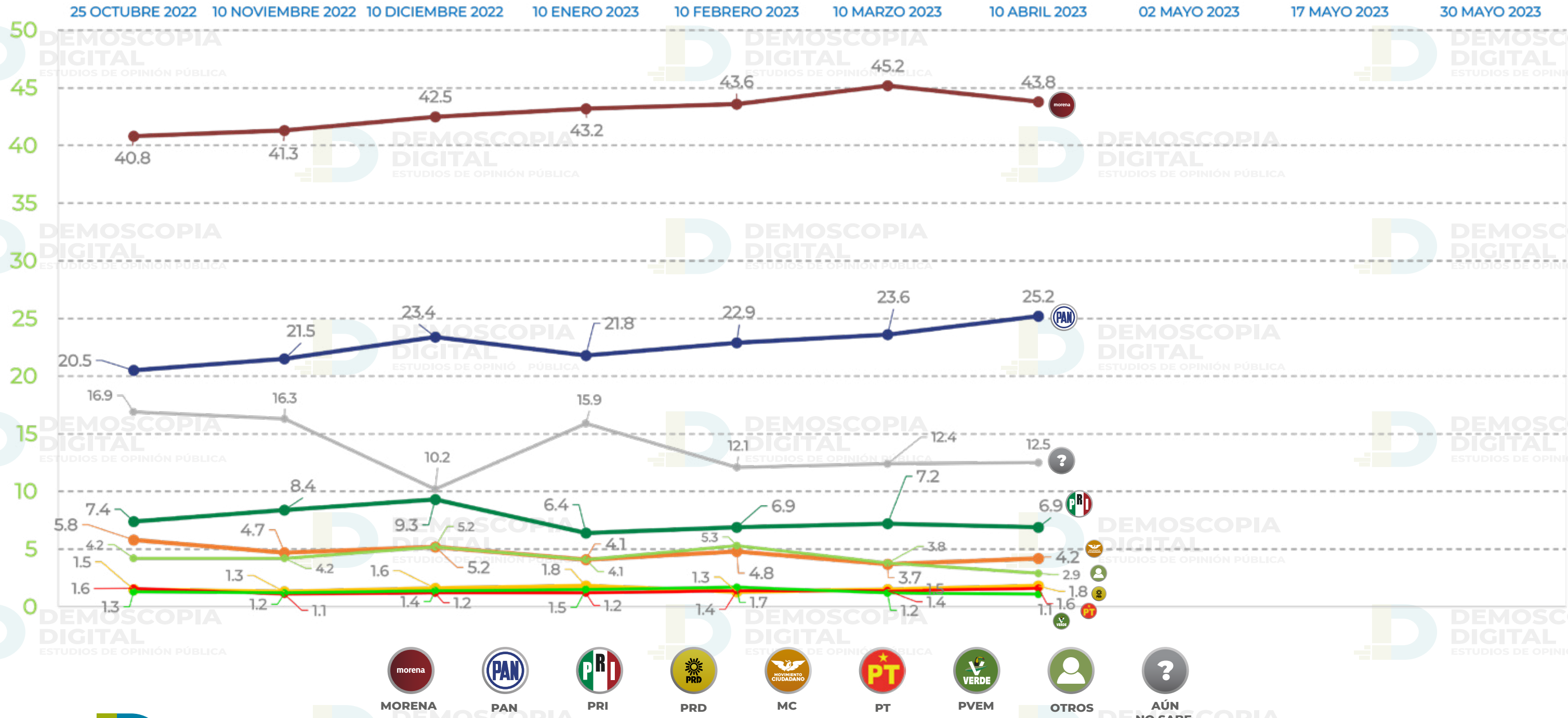
10 ABRIL 2023

ENCUESTA
INTENCIÓN DE VOTO
ELECCIÓN GOBERNADOR

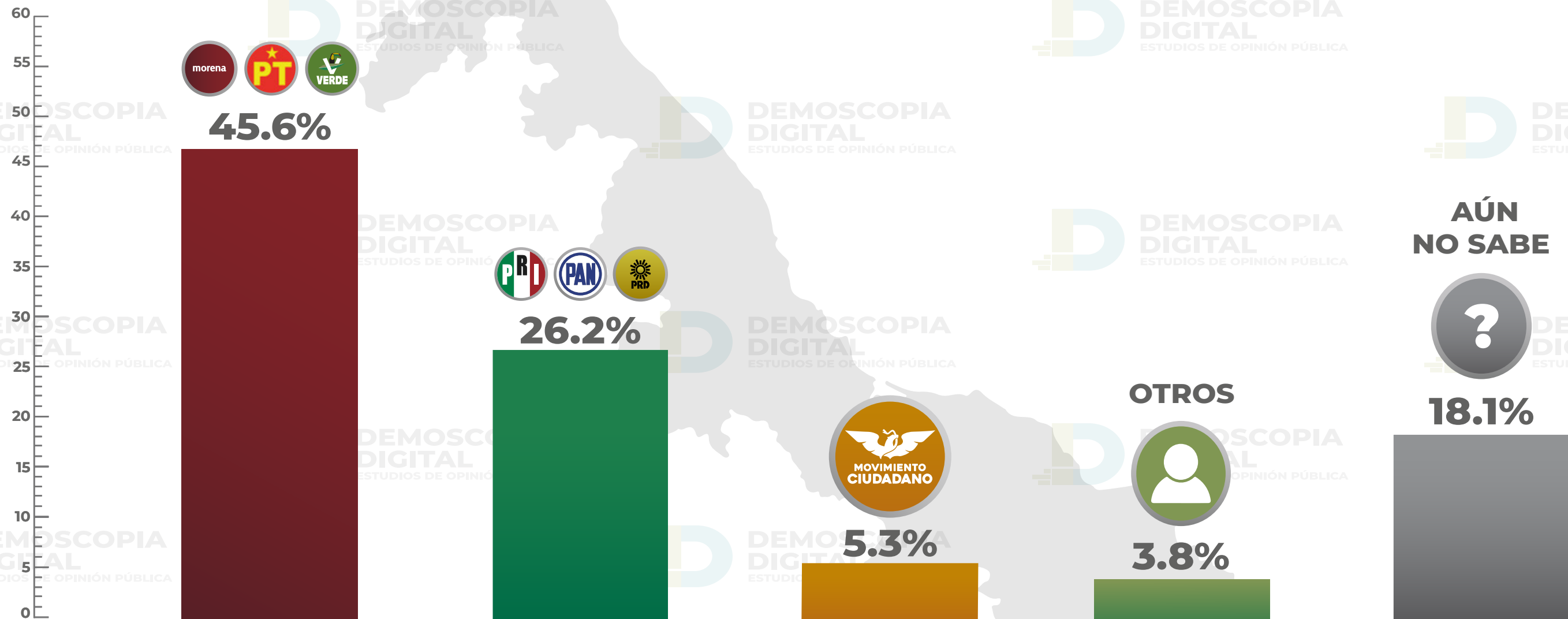
El proceso electoral será en junio de 2024,
si hoy fueran las elecciones para elegir gobernador(a) de Veracruz,
¿Por cuál partido votaría?



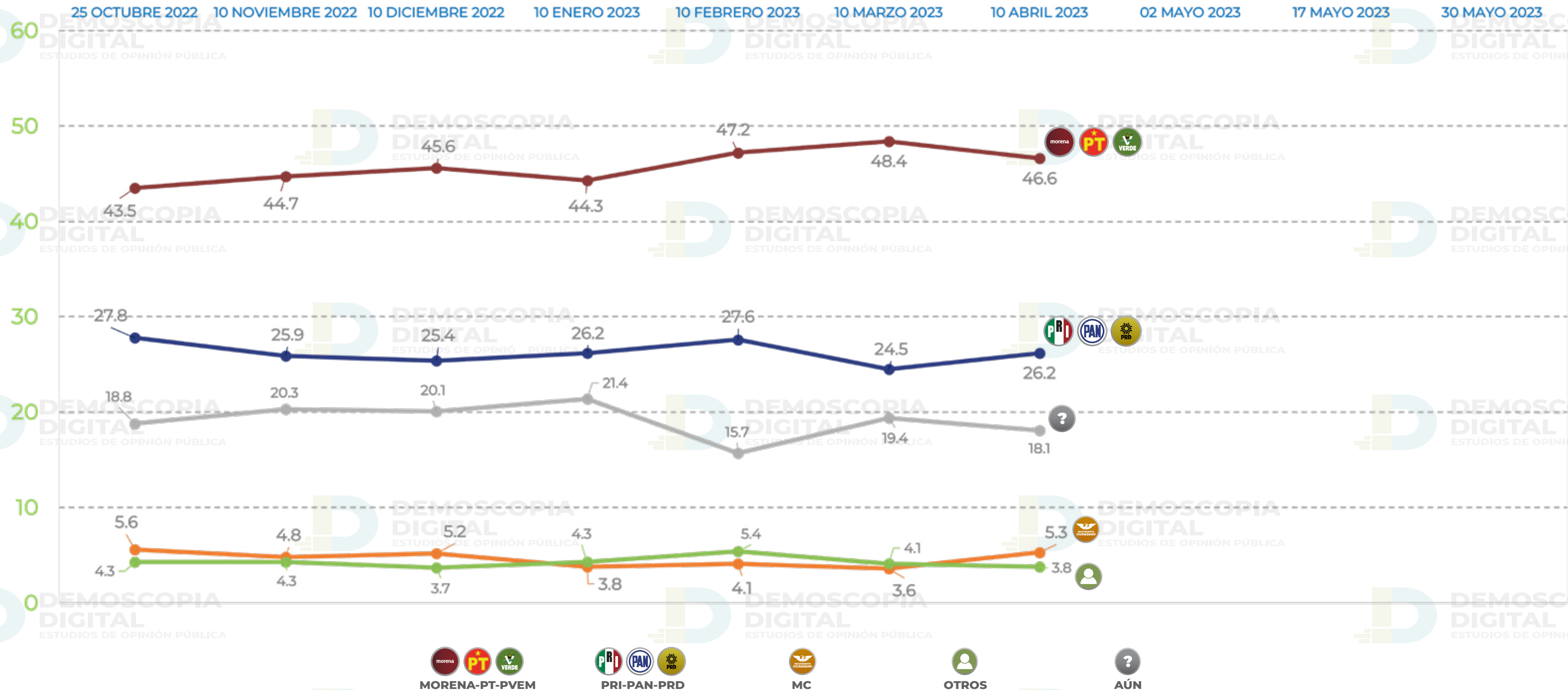
El proceso electoral será en junio de 2024,
si hoy fueran las elecciones para elegir gobernador(a) de Veracruz,
¿Por cuál partido votaría?



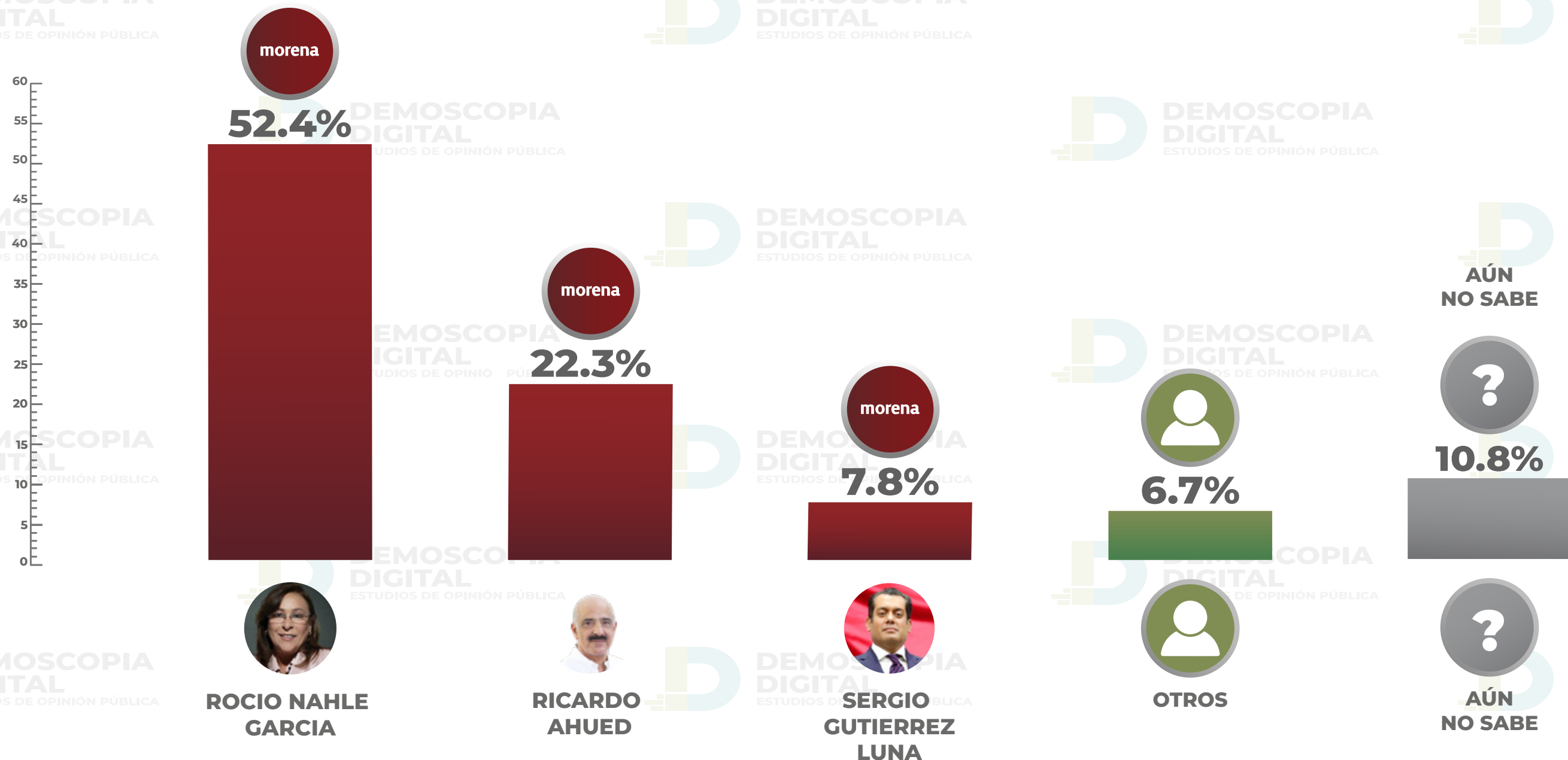
El proceso electoral será en junio de 2024, si hoy fueran las elecciones para elegir gobernador(a) del estado de Veracruz, en caso de formalizarse alianza/coalicción, **¿Por cuál partido y/o coalición votaría?**



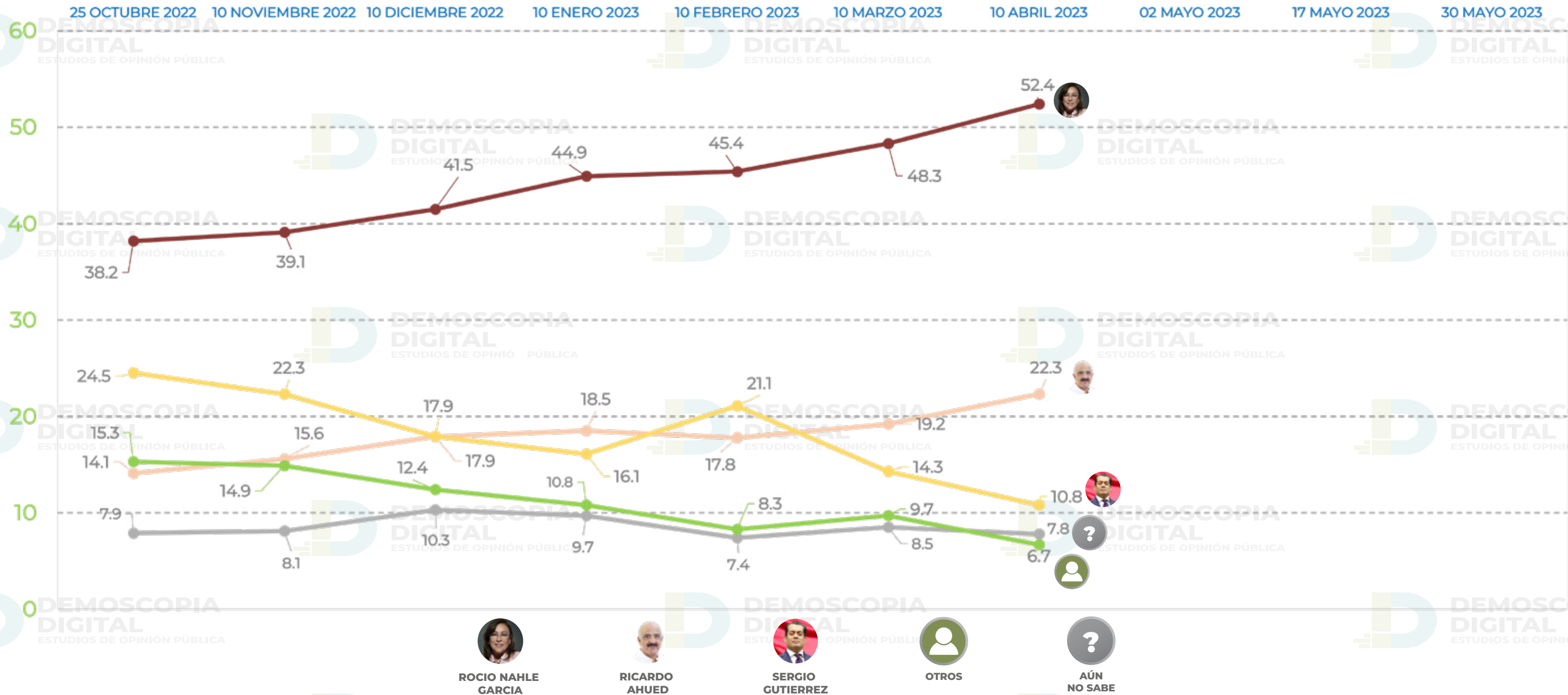
El proceso electoral será en junio de 2024, si hoy fueran las elecciones para elegir gobernador(a) del estado de Veracruz, en caso de formalizarse alianza/coalicción, ¿Por cuál partido y/o coalición votaría?



De los siguientes personajes, ¿Quién le gustaría que fuera el candidato(a) de MORENA para la gobernatura de Veracruz?



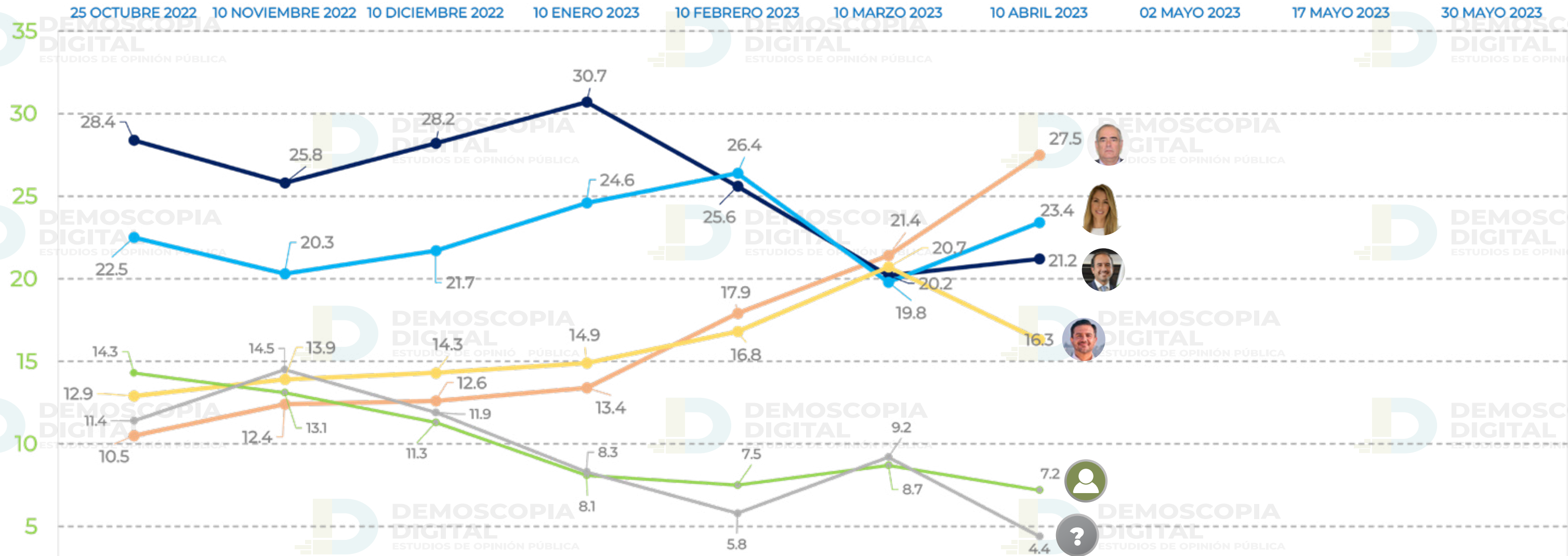
De los siguientes personajes, ¿Quién le gustaría que fuera el candidato(a) de MORENA para la gobernatura de Veracruz?



De los siguientes personajes,
¿Quién le gustaría que fuera el candidato(a) de MORENA
para la gobernatura de Veracruz?



De los siguientes personajes, ¿Quién le gustaría que fuera el candidato(a) de MORENA para la gobernatura de Veracruz?



JULEN REMENTERIA DEL PUERTO

FERNANDO YUNES MÁRQUEZ

MIGUEL ÁNGEL YUNES MÁRQUEZ

PATRICIA LOBEIRA

OTROS

AÚN NO SABE

Técnica

Encuesta realizada con rigor científico y estadístico, autoadministrada y aplicada con formularios directos al usuario de WhatsApp Messenger a través de una plataforma profesional multiagente.

Grupo Objetivo

Ciudadanos del estado de Veracruz, hombres y mujeres, mayores de 18 años de todos los niveles socioeconómicos y de todas las regiones que conforman el estado.

Muestra

Se levantó una muestra representativa con 1000 ciudadanos del estado de Veracruz, asumiendo muestreo aleatorio simple con población infinita, el margen de error se ubica en el +/- 3.8% bajo supuesto de varianza máxima y se determina en un $\pm 95\%$ de confianza.

Fecha de Levantamiento

Las encuestas fueron aplicadas entre los días 6 al 9 de Abril de 2023.

DEMOSCOPIA
DIGITAL

DEMOSCOPIA
DIGITAL

DEMOSCOPIA
DIGITAL

DEMOSCOPIA
DIGITAL

DEMOSCOPIA
DIGITAL

**DEMOSCOPIA
DIGITAL**[®]
ESTUDIOS DE OPINIÓN PÚBLICA

DEMOSCOPIA
DIGITAL

DEMOSCOPIA
DIGITAL

DEMOSCOPIA
DIGITAL

DEMOSCOPIA
DIGITAL

DEMOSCOPIA
DIGITAL

DEMOSCOPIA
DIGITAL

DEMOSCOPIA
DIGITAL

DEMOSCOPIA
DIGITAL

DEMOSCOPIA
DIGITAL



55 7958 0491

WhatsApp

info@demosciadiigital.com

www.demoscpiadigital.com

DEMOSCOPIA
DIGITAL

DEMOSCOPIA
DIGITAL

DEMOSCOPIA
DIGITAL

DEMOSCOPIA
DIGITAL

DEMOSCOPIA
DIGITAL