



**DEMOSCOPIA
DIGITAL**
ESTUDIOS DE OPINIÓN PÚBLICA

ELECCIÓN PRESIDENCIAL 2024

11 AGOSTO 2023


ENCUESTA
INTENCIÓN DE VOTO
RUMBO AL 2024

11 AGOSTO 2023

Si hoy fueran las elecciones para elegir al presidente(a) de México,

¿Por cuál partido votaría?

(Medición de partidos políticos SIN alianzas/coaliciones)



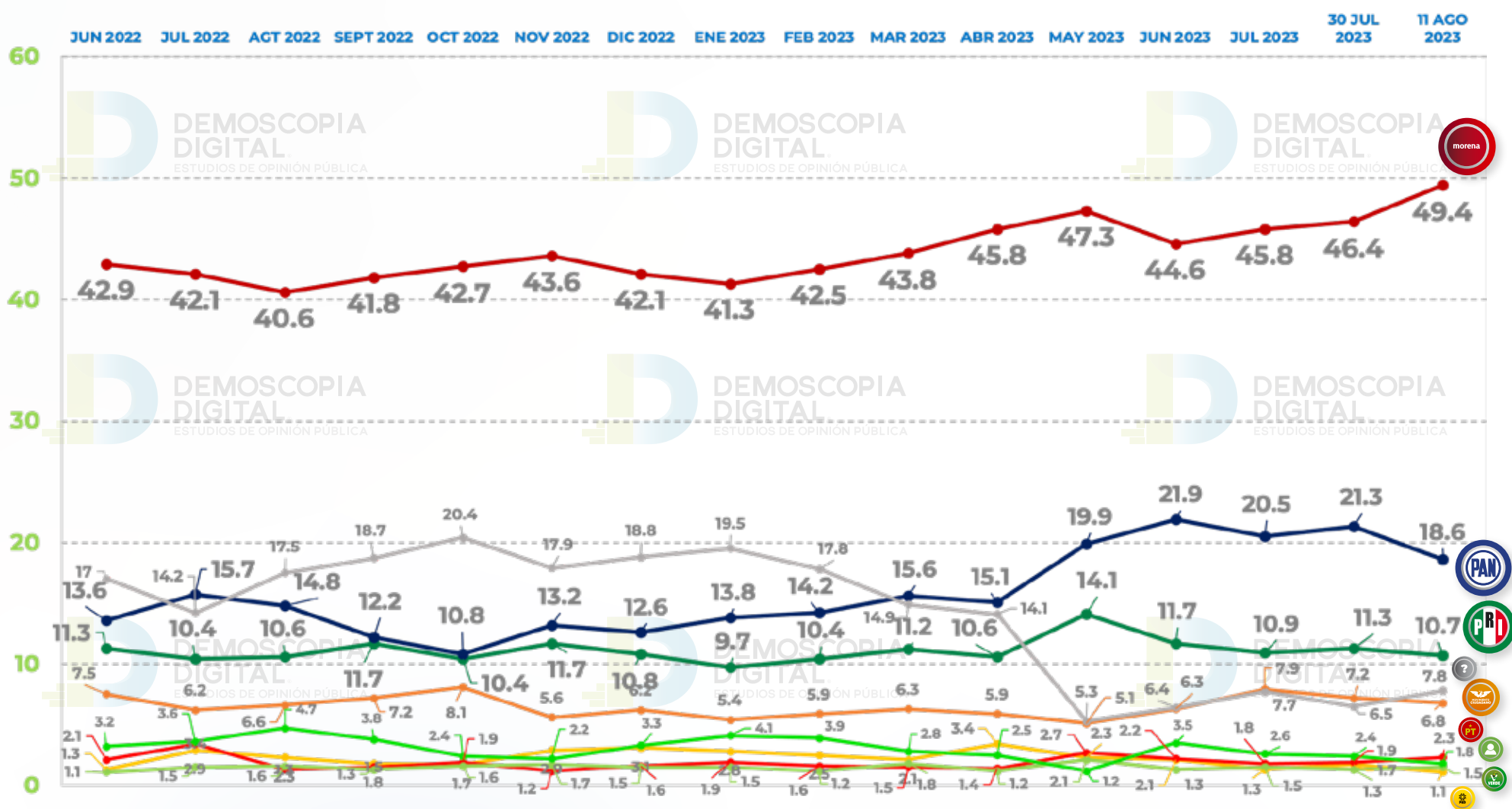
Encuesta realizada con rigor científico y estadístico, autoadministrada y aplicada con formularios directos al usuario de WhatsApp Messenger a través de una plataforma profesional multiagente. Grupo Objetivo: Ciudadanos de la República Mexicana, hombres y mujeres, mayores de 18 años de todos los niveles socioeconómicos y de todas las regiones que conforman el país. Muestra: Se levantó una muestra representativa con 32,000 ciudadanos de la República Mexicana, asumiendo muestreo aleatorio simple con población infinita, el margen de error se ubica en el +/- 3.8% bajo supuesto de varianza máxima y se determina en un ± 95% de confianza. Fecha de Levantamiento. Las encuestas son aplicadas entre los días 07 al 10 del mes de Agosto. ©Derechos reservados DEMOSCOPIA DIGITAL. Se autoriza su reproducción al hacer referencia al autor, Facebook/DemoscopiaDigital, Whatsapp 55 7958 0491 · www.demoscopiadigital.com

11 AGOSTO 2023

Si hoy fueran las elecciones para elegir al presidente(a) de México,

¿Por cuál partido votaría?

(Medición de partidos políticos SIN alianzas/coaliciones)



MORENA



PAN



PRI



PRD



MC



PT



PVEM



OTROS



AÚN NO SABE

Encuesta realizada con rigor científico y estadístico, autoadministrada y aplicada con formularios directos al usuario de WhatsApp Messenger a través de una plataforma profesional multiagente. Grupo Objetivo: Ciudadanos de la República Mexicana, hombres y mujeres, mayores de 18 años de todos los niveles socioeconómicos y de todas las regiones que conforman el país. Muestra: Se levantó una muestra representativa con 32,000 ciudadanos de la República Mexicana, asumiendo muestreo aleatorio simple con población infinita, el margen de error se ubica en el +/- 3.8% bajo supuesto de varianza máxima y se determina en un ± 95% de confianza. Fecha de Levantamiento. Las encuestas son aplicadas entre los días 07 al 10 del mes de Agosto. ©Derechos reservados DEMOSCOPIA DIGITAL. Se autoriza su reproducción al hacer referencia al autor, Facebook/DemoscopiaDigital, Whatsapp 55 7958 0491 - www.demoscopiadigital.com

11 AGOSTO 2023

En el supuesto de que se formalizarán alianzas/coaliciones, y si estas fueran de la siguiente manera,

¿Por cuál alianza/coalicción votaría?

(Medición de partidos políticos CON alianzas/coaliciones)



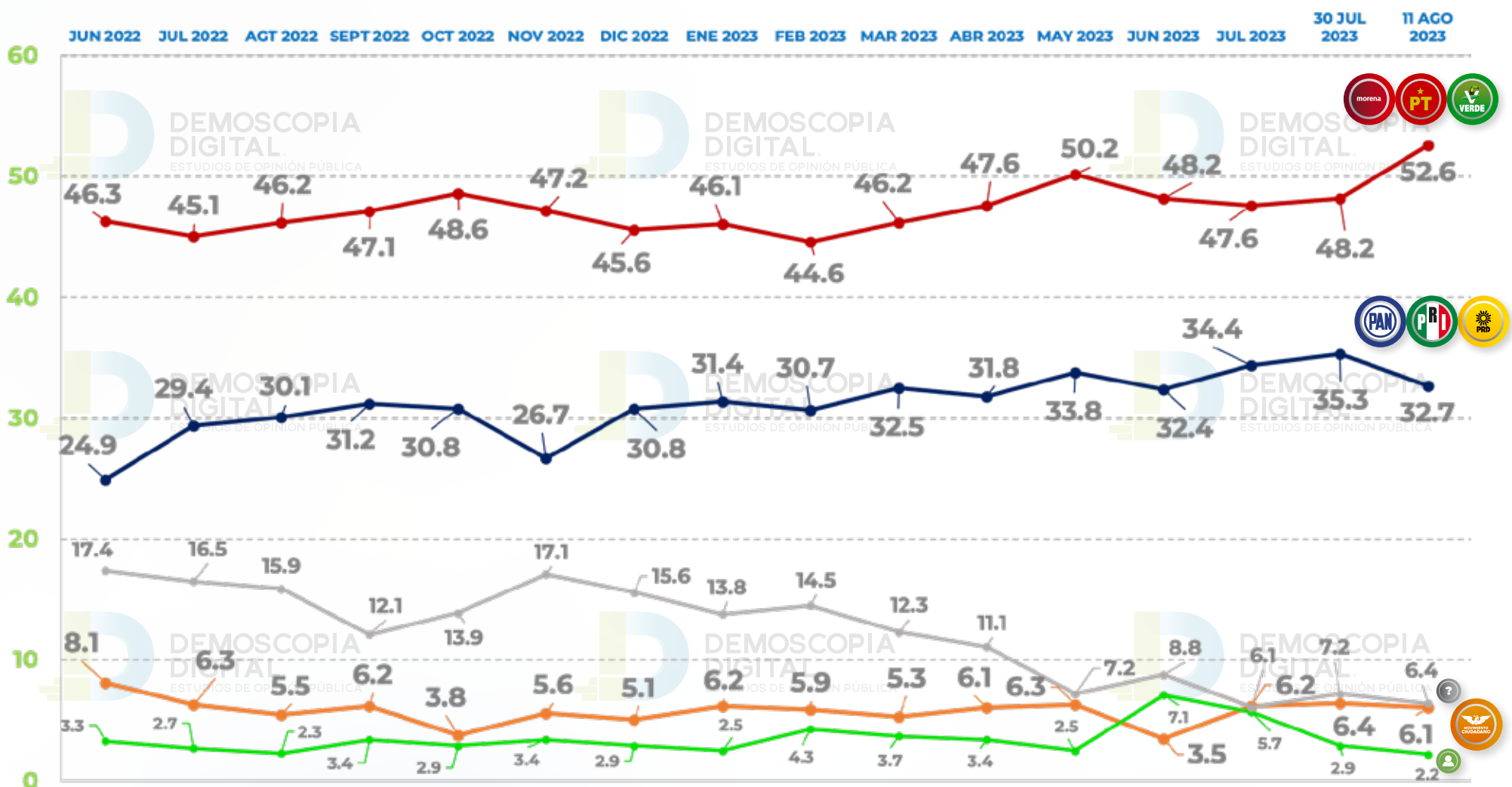
Encuesta realizada con rigor científico y estadístico, autoadministrada y aplicada con formularios directos al usuario de WhatsApp Messenger a través de una plataforma profesional multiagente. Grupo Objetivo: Ciudadanos de la República Mexicana, hombres y mujeres, mayores de 18 años de todos los niveles socioeconómicos y de todas las regiones que conforman el país. Muestra: Se levantó una muestra representativa con 32,000 ciudadanos de la República Mexicana, asumiendo muestreo aleatorio simple con población infinita, el margen de error se ubica en el +/- 3.8% bajo supuesto de varianza máxima y se determina en un ± 95% de confianza. Fecha de Levantamiento. Las encuestas son aplicadas entre los días 07 al 10 del mes de Agosto. ©Derechos reservados DEMOSCOPIA DIGITAL. Se autoriza su reproducción al hacer referencia al autor, Facebook/DemoscopiaDigital, Whatsapp 55 7958 0491 · www.demoscopiadigital.com

11 AGOSTO 2023

En el supuesto de que se formalizarán alianzas/coaliciones, y si estas fueran de la siguiente manera,

¿Por cuál alianza/coalicción votaría?

(Medición de partidos políticos CON alianzas/coaliciones)



MORENA-PT-PVEM



PAN-PRI-PRD



MC



OTROS



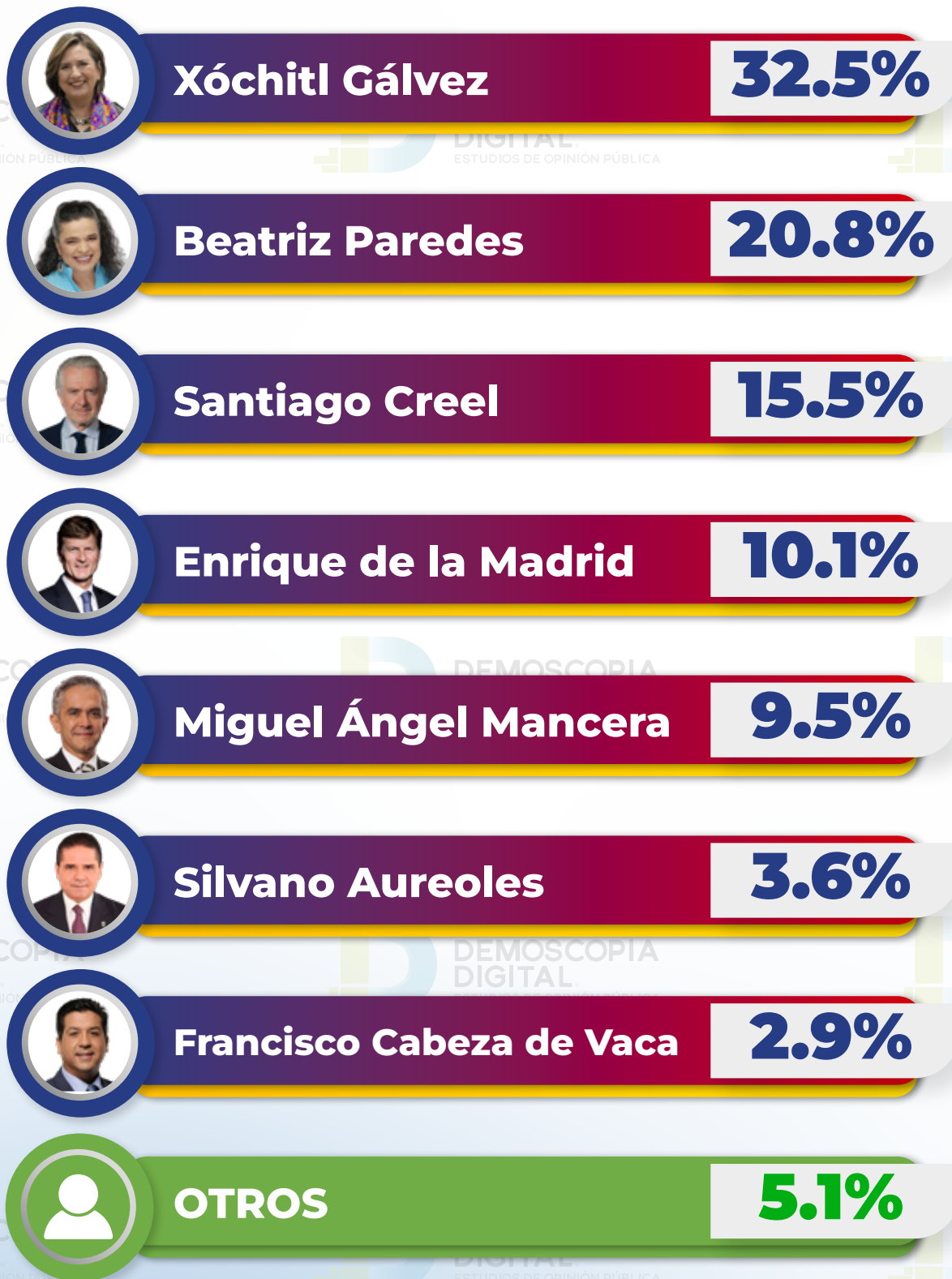
AÚN NO SABE

Encuesta realizada con rigor científico y estadístico, autoadministrada y aplicada con formularios directos al usuario de WhatsApp Messenger a través de una plataforma profesional multiagente. Grupo Objetivo: Ciudadanos de la República Mexicana, hombres y mujeres, mayores de 18 años de todos los niveles socioeconómicos y de todas las regiones que conforman el país. Muestra: Se levantó una muestra representativa con 32,000 ciudadanos de la República Mexicana, asumiendo muestreo aleatorio simple con población infinita, el margen de error se ubica en el +/- 3.8% bajo supuesto de varianza máxima y se determina en un ± 95% de confianza. Fecha de Levantamiento. Las encuestas son aplicadas entre los días 07 al 10 del mes de Agosto. ©Derechos reservados DEMOSCOPIA DIGITAL. Se autoriza su reproducción al hacer referencia al autor, Facebook/DemoscopiaDigital, Whatsapp 55 7958 0491 · www.demoscopiadigital.com

11 AGOSTO 2023

El proceso electoral será en junio de 2024, si hoy fueran las elecciones para elegir al presidente(a) de México,

¿Quién le gustaría que fuera el próximo candidato(a) presidencial del FRENTE AMPLIO POR MÉXICO?

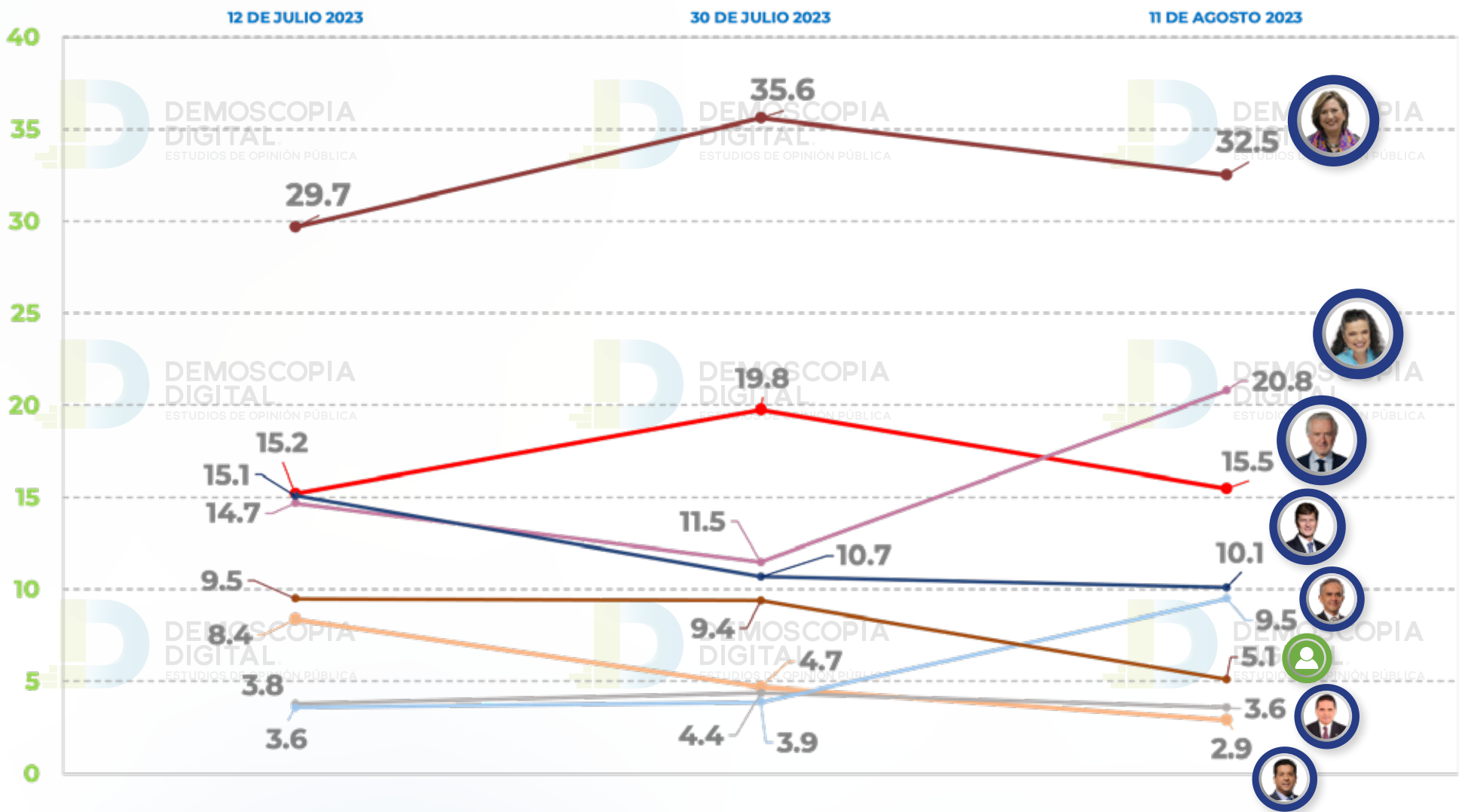


Encuesta realizada con rigor científico y estadístico, autoadministrada y aplicada con formularios directos al usuario de WhatsApp Messenger a través de una plataforma profesional multiagente. Grupo Objetivo: Ciudadanos de la República Mexicana, hombres y mujeres, mayores de 18 años de todos los niveles socioeconómicos y de todas las regiones que conforman el país. Muestra: Se levantó una muestra representativa con 32,000 ciudadanos de la República Mexicana, asumiendo muestreo aleatorio simple con población infinita, el margen de error se ubica en el +/- 3.8% bajo supuesto de varianza máxima y se determina en un ± 95% de confianza. Fecha de Levantamiento. Las encuestas son aplicadas entre los días 07 al 10 del mes de Agosto. ©Derechos reservados DEMOSCOPIA DIGITAL. Se autoriza su reproducción al hacer referencia al autor, Facebook/DemoscopiaDigital, Whatsapp 55 7958 0491 · www.demoscopiadigital.com

11 AGOSTO 2023

El proceso electoral será en junio de 2024, si hoy fueran las elecciones para elegir al presidente(a) de México,

¿Quién le gustaría que fuera el próximo candidato(a) presidencial del FRENTE AMPLIO POR MÉXICO?



XÓCHITL GÁLVEZ



BEATRIZ PAREDES



SANTIAGO CREEL




ENRIQUE DE LA MADRID



MIGUEL Á. MANCERA



SILVANO AUREOLES



FRANCISCO CABEZA DE VACA



OTRO

Encuesta realizada con rigor científico y estadístico, autoadministrada y aplicada con formularios directos al usuario de WhatsApp Messenger a través de una plataforma profesional multiagente. Grupo Objetivo: Ciudadanos de la República Mexicana, hombres y mujeres, mayores de 18 años de todos los niveles socioeconómicos y de todas las regiones que conforman el país. Muestra: Se levantó una muestra representativa con 32,000 ciudadanos de la República Mexicana, asumiendo muestreo aleatorio simple con población infinita, el margen de error se ubica en el +/- 3.8% bajo supuesto de varianza máxima y se determina en un ± 95% de confianza. Fecha de Levantamiento. Las encuestas son aplicadas entre los días 07 al 10 del mes de Agosto. ©Derechos reservados DEMOSCOPIA DIGITAL. Se autoriza su reproducción al hacer referencia al autor, Facebook/DemoscopiaDigital, Whatsapp 55 7958 0491 · www.demoscopiadigital.com

11 AGOSTO 2023

El proceso electoral será en junio de 2024, si hoy fueran las elecciones para elegir al presidente(a) de México,

¿Quién le gustaría que fuera el próximo candidato(a) presidencial de Movimiento Ciudadano?



Samuel García

40.3%



Luis Donald Colosio Riojas

36.4%



Dante Delgado

8.7%



Jorge Álvarez Máyne

8.4%



Patricia Mercado Castro

3.6%



Otros

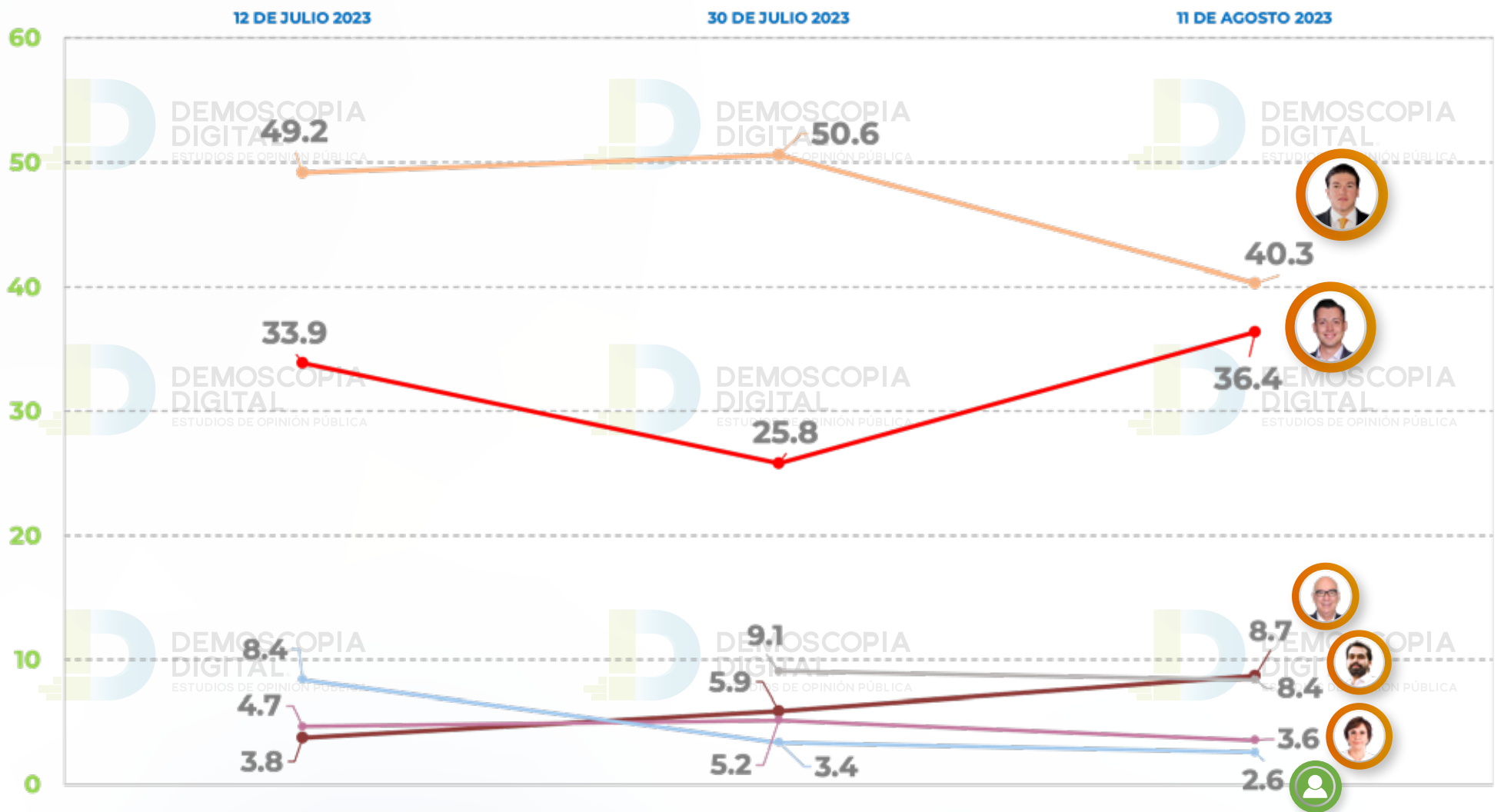
2.6%

Encuesta realizada con rigor científico y estadístico, autoadministrada y aplicada con formularios directos al usuario de WhatsApp Messenger a través de una plataforma profesional multiagente. Grupo Objetivo: Ciudadanos de la República Mexicana, hombres y mujeres, mayores de 18 años de todos los niveles socioeconómicos y de todas las regiones que conforman el país. Muestra: Se levantó una muestra representativa con 32,000 ciudadanos de la República Mexicana, asumiendo muestreo aleatorio simple con población infinita, el margen de error se ubica en el +/- 3.8% bajo supuesto de varianza máxima y se determina en un ± 95% de confianza. Fecha de Levantamiento. Las encuestas son aplicadas entre los días 07 al 10 del mes de Agosto. ©Derechos reservados DEMOSCOPIA DIGITAL. Se autoriza su reproducción al hacer referencia al autor, Facebook/DemoscopiaDigital, Whatsapp 55 7958 0491 - www.demoscopiadigital.com

11 AGOSTO 2023

El proceso electoral será en junio de 2024, si hoy fueran las elecciones para elegir al presidente(a) de México,

¿Quién le gustaría que fuera el próximo candidato(a) presidencial de Movimiento Ciudadano?



SAMUEL GARCÍA



LUIS DONALDO COLOSIO



DANTE DELGADO



JORGE ÁLVAREZ MÁYNEZ



PATRICIA M. CASTRO



OTRO

Encuesta realizada con rigor científico y estadístico, autoadministrada y aplicada con formularios directos al usuario de WhatsApp Messenger a través de una plataforma profesional multiagente. Grupo Objetivo: Ciudadanos de la República Mexicana, hombres y mujeres, mayores de 18 años de todos los niveles socioeconómicos y de todas las regiones que conforman el país. Muestra: Se levantó una muestra representativa con 32,000 ciudadanos de la República Mexicana, asumiendo muestreo aleatorio simple con población infinita, el margen de error se ubica en el +/- 3.8% bajo supuesto de varianza máxima y se determina en un ± 95% de confianza. Fecha de Levantamiento. Las encuestas son aplicadas entre los días 07 al 10 del mes de Agosto. ©Derechos reservados DEMOSCOPIA DIGITAL. Se autoriza su reproducción al hacer referencia al autor, Facebook/DemoscopiaDigital, Whatsapp 55 7958 0491 · www.demoscopiadigital.com

11 AGOSTO 2023

El proceso electoral será en junio de 2024, si hoy fueran las elecciones para elegir al presidente(a) de México,

¿Quién le gustaría que fuera el próximo candidato(a) presidencial de la coalición MORENA - PT - PVEM?



Encuesta realizada con rigor científico y estadístico, autoadministrada y aplicada con formularios directos al usuario de WhatsApp Messenger a través de una plataforma profesional multiagente. Grupo Objetivo: Ciudadanos de la República Mexicana, hombres y mujeres, mayores de 18 años de todos los niveles socioeconómicos y de todas las regiones que conforman el país. Muestra: Se levantó una muestra representativa con 32,000 ciudadanos de la República Mexicana, asumiendo muestreo aleatorio simple con población infinita, el margen de error se ubica en el +/- 3.8% bajo supuesto de varianza máxima y se determina en un ± 95% de confianza. Fecha de Levantamiento. Las encuestas son aplicadas entre los días 07 al 10 del mes de Agosto. ©Derechos reservados DEMOSCOPIA DIGITAL. Se autoriza su reproducción al hacer referencia al autor, Facebook/DemoscopiaDigital, Whatsapp 55 7958 0491 · www.demoscopiadigital.com

11 AGOSTO 2023

El proceso electoral será en junio de 2024, si hoy fueran las elecciones para elegir al presidente(a) de México,

¿Quién le gustaría que fuera el próximo candidato(a) presidencial de la coalición MORENA - PT - PVEM?



CLAUDIA SHEINBAUM



MARCELO EBRARD



ADÁN AUGUSTO



GERARDO NOROÑA



RICARDO MONREAL



MANUEL VELASCO







Encuesta realizada con rigor científico y estadístico, autoadministrada y aplicada con formularios directos al usuario de WhatsApp Messenger a través de una plataforma profesional multiagente. Grupo Objetivo: Ciudadanos de la República Mexicana, hombres y mujeres, mayores de 18 años de todos los niveles socioeconómicos y de todas las regiones que conforman el país. Muestra: Se levantó una muestra representativa con 32,000 ciudadanos de la República Mexicana, asumiendo muestreo aleatorio simple con población infinita, el margen de error se ubica en el +/- 3.8% bajo supuesto de varianza máxima y se determina en un ± 95% de confianza. Fecha de Levantamiento. Las encuestas son aplicadas entre los días 07 al 10 del mes de Agosto. ©Derechos reservados DEMOSCOPIA DIGITAL. Se autoriza su reproducción al hacer referencia al autor, Facebook/DemoscopiaDigital, Whatsapp 55 7958 0491 · www.demoscopiadigital.com

11 AGOSTO 2023







El proceso electoral será en junio de 2024, si hoy fueran las elecciones para elegir al presidente(a) de México,

¿Quién le gustaría que fuera el próximo candidato(a) presidencial de la coalición MORENA - PT - PVEM?



AGUASCALIENTES

| | 15-JUN | 24-JUN | 12-JUL | 30-JUL | 11-AGO |
|---|--------|--------|--------|--------|--------|
|  C. Sheinbaum | 41.3% | 42.5% | 44.8% | 44.1% | 45.6% |
|  M. Ebrard | 35.3% | 34.2% | 37.6% | 38.9% | 37.4% |
|  A. Augusto | 8.3% | 9.3% | 7.4% | 5.9% | 4.2% |
|  R. Monreal | 6.3% | 5.2% | 3.2% | 2.5% | 1.8% |
|  G. F. Noroña | 7.3% | 5.1% | 4.2% | 3.7% | 4.6% |
|  M. Velasco | 1.5% | 3.7% | 2.8% | 4.9% | 6.4% |







BAJA CALIFORNIA

| | 15-JUN | 24-JUN | 12-JUL | 30-JUL | 11-AGO |
|--|--------|--------|--------|--------|--------|
|  C. Sheinbaum | 35.3% | 36.2% | 37.5% | 38.2% | 40.4% |
|  M. Ebrard | 34.3% | 29.3% | 28.2% | 29.6% | 26.4% |
|  A. Augusto | 17.3% | 23.9% | 22.3% | 20.9% | 23.2% |
|  R. Monreal | 3.8% | 3.1% | 2.8% | 1.8% | 1.1% |
|  G. F. Noroña | 7.2% | 4.9% | 6.1% | 5.3% | 4.6% |
|  M. Velasco | 1.7% | 2.6% | 3.1% | 4.2% | 4.3% |

BAJA CALIFORNIA SUR

| | 15-JUN | 24-JUN | 12-JUL | 30-JUL | 11-AGO |
|---|--------|--------|--------|--------|--------|
|  C. Sheinbaum | 39.5% | 40.4% | 41.2% | 40.5% | 43.1% |
|  M. Ebrard | 25.4% | 23.6% | 24.4% | 28.3% | 25.3% |
|  A. Augusto | 18.4% | 20.8% | 20.9% | 19.7% | 16.5% |
|  R. Monreal | 7.2% | 5.9% | 3.7% | 1.9% | 2.4% |
|  G. F. Noroña | 6.8% | 6.5% | 7.5% | 6.2% | 8.5% |
|  M. Velasco | 2.7% | 2.8% | 2.3% | 3.4% | 4.2% |

CAMPECHE

| | 15-JUN | 24-JUN | 12-JUL | 30-JUL | 11-AGO |
|--|--------|--------|--------|--------|--------|
|  C. Sheinbaum | 53.4% | 54.6% | 56.9% | 53.8% | 54.3% |
|  M. Ebrard | 27.5% | 21.5% | 19.6% | 22.3% | 20.9% |
|  A. Augusto | 11.5% | 9.1% | 7.4% | 8.1% | 7.6% |
|  R. Monreal | 2.3% | 4.4% | 3.1% | 2.5% | 2.2% |
|  G. F. Noroña | 4.4% | 6.7% | 7.8% | 8.4% | 9.9% |
|  M. Velasco | 0.9% | 3.7% | 5.2% | 4.9% | 5.1% |


Encuesta realizada con rigor científico y estadístico, autoadministrada y aplicada con formularios directos al usuario de WhatsApp Messenger a través de una plataforma profesional multiagente. Grupo Objetivo: Ciudadanos de la República Mexicana, hombres y mujeres, mayores de 18 años de todos los niveles socioeconómicos y de todas las regiones que conforman el país. Muestra: Se levantó una muestra representativa con 32,000 ciudadanos de la República Mexicana, asumiendo muestreo aleatorio simple con población infinita, el margen de error se ubica en el +/- 3.8% bajo supuesto de varianza máxima y se determina en un ± 95% de confianza. Fecha de Levantamiento. Las encuestas son aplicadas entre los días 07 al 10 del mes de Agosto. ©Derechos reservados DEMOSCOPIA DIGITAL. Se autoriza su reproducción al hacer referencia al autor, Facebook/DemoscopiaDigital, Whatsapp 55 7958 0491 - www.demoscopiadigital.com

11 AGOSTO 2023







El proceso electoral será en junio de 2024, si hoy fueran las elecciones para elegir al presidente(a) de México,

¿Quién le gustaría que fuera el próximo candidato(a) presidencial de la coalición MORENA - PT - PVEM?



CDMX

| | 15-JUN | 24-JUN | 12-JUL | 30-JUL | 11-AGO |
|---|--------|--------|--------|--------|--------|
|  C. Sheinbaum | 40.2% | 41.4% | 45.2% | 46.8% | 45.5% |
|  M. Ebrard | 23.9% | 21.8% | 20.4% | 19.7% | 19.3% |
|  A. Augusto | 8.3% | 7.5% | 8.2% | 5.3% | 4.4% |
|  R. Monreal | 17.5% | 16.1% | 13.4% | 14.8% | 15.7% |
|  G. F. Noroña | 8.5% | 10.5% | 11.6% | 11.9% | 13.6% |
|  M. Velasco | 1.6% | 2.7% | 1.2% | 1.1% | 1.5% |







CHIAPAS

| | 15-JUN | 24-JUN | 12-JUL | 30-JUL | 11-AGO |
|--|--------|--------|--------|--------|--------|
|  C. Sheinbaum | 35.9% | 37.5% | 38.3% | 40.3% | 41.2% |
|  M. Ebrard | 21.1% | 17.3% | 16.1% | 18.2% | 17.6% |
|  A. Augusto | 26.9% | 22.4% | 19.6% | 21.8% | 20.4% |
|  R. Monreal | 9.5% | 10.8% | 7.7% | 3.5% | 2.7% |
|  G. F. Noroña | 5.8% | 7.2% | 12.7% | 11.5% | 12.9% |
|  M. Velasco | 0.8% | 4.8% | 5.6% | 4.7% | 5.2% |

CHIHUAHUA

| | 15-JUN | 24-JUN | 12-JUL | 30-JUL | 11-AGO |
|---|--------|--------|--------|--------|--------|
|  C. Sheinbaum | 34.4% | 32.7% | 32.4% | 34.8% | 35.7% |
|  M. Ebrard | 36.1% | 37.5% | 40.2% | 39.7% | 40.4% |
|  A. Augusto | 7.2% | 6.3% | 5.7% | 3.6% | 3.1% |
|  R. Monreal | 14.4% | 12.3% | 10.6% | 6.1% | 6.9% |
|  G. F. Noroña | 6.7% | 7.1% | 7.5% | 9.4% | 8.1% |
|  M. Velasco | 1.2% | 4.1% | 3.6% | 6.4% | 5.8% |

COAHUILA

| | 15-JUN | 24-JUN | 12-JUL | 30-JUL | 11-AGO |
|--|--------|--------|--------|--------|--------|
|  C. Sheinbaum | 30.7% | 31.4% | 32.5% | 33.6% | 37.6% |
|  M. Ebrard | 26.6% | 28.5% | 27.1% | 30.4% | 32.9% |
|  A. Augusto | 22.6% | 17.5% | 15.9% | 13.1% | 8.5% |
|  R. Monreal | 12.8% | 12.3% | 9.5% | 6.8% | 7.5% |
|  G. F. Noroña | 5.9% | 7.4% | 6.6% | 8.6% | 9.4% |
|  M. Velasco | 1.4% | 2.9% | 8.4% | 7.5% | 4.1% |







Encuesta realizada con rigor científico y estadístico, autoadministrada y aplicada con formularios directos al usuario de WhatsApp Messenger a través de una plataforma profesional multiagente. Grupo Objetivo: Ciudadanos de la República Mexicana, hombres y mujeres, mayores de 18 años de todos los niveles socioeconómicos y de todas las regiones que conforman el país. Muestra: Se levantó una muestra representativa con 32,000 ciudadanos de la República Mexicana, asumiendo muestreo aleatorio simple con población infinita, el margen de error se ubica en el +/- 3.8% bajo supuesto de varianza máxima y se determina en un ± 95% de confianza. Fecha de Levantamiento. Las encuestas son aplicadas entre los días 07 al 10 del mes de Agosto. ©Derechos reservados DEMOSCOPIA DIGITAL. Se autoriza su reproducción al hacer referencia al autor, Facebook/DemoscopiaDigital, Whatsapp 55 7958 0491 - www.demoscopiadigital.com

11 AGOSTO 2023





El proceso electoral será en junio de 2024, si hoy fueran las elecciones para elegir al presidente(a) de México,

¿Quién le gustaría que fuera el próximo candidato(a) presidencial de la coalición MORENA - PT - PVEM?







COLIMA

| | 15-JUN | 24-JUN | 12-JUL | 30-JUL | 11-AGO |
|---|--------|--------|--------|--------|--------|
|  C. Sheinbaum | 53.7% | 52.1% | 53.3% | 54.3% | 55.6% |
|  M. Ebrard | 22.2% | 19.6% | 20.3% | 18.8% | 20.3% |
|  A. Augusto | 9.8% | 9.7% | 8.4% | 7.1% | 5.2% |
|  R. Monreal | 4.3% | 5.8% | 4.2% | 3.8% | 2.4% |
|  G. F. Noroña | 8.4% | 8.2% | 8.9% | 10.5% | 12.4% |
|  M. Velasco | 1.6% | 4.6% | 4.9% | 5.5% | 4.1% |







DURANGO

| | 15-JUN | 24-JUN | 12-JUL | 30-JUL | 11-AGO |
|--|--------|--------|--------|--------|--------|
|  C. Sheinbaum | 39.1% | 36.6% | 37.2% | 35.4% | 34.1% |
|  M. Ebrard | 36.9% | 37.9% | 40.4% | 37.6% | 39.5% |
|  A. Augusto | 12.5% | 9.7% | 11.7% | 13.1% | 15.6% |
|  R. Monreal | 2.6% | 4.7% | 2.5% | 2.1% | 5.4% |
|  G. F. Noroña | 7.6% | 8.4% | 6.8% | 7.2% | 3.6% |
|  M. Velasco | 1.3% | 2.7% | 1.4% | 4.6% | 1.8% |

EDOMEX

| | 15-JUN | 24-JUN | 12-JUL | 30-JUL | 11-AGO |
|---|--------|--------|--------|--------|--------|
|  C. Sheinbaum | 43.3% | 45.9% | 46.4% | 47.3% | 48.2% |
|  M. Ebrard | 29.5% | 25.4% | 23.7% | 21.6% | 20.4% |
|  A. Augusto | 12.7% | 9.6% | 7.4% | 5.3% | 5.2% |
|  R. Monreal | 7.2% | 6.8% | 5.9% | 3.7% | 5.1% |
|  G. F. Noroña | 5.8% | 8.5% | 12.8% | 17.9% | 16.4% |
|  M. Velasco | 1.5% | 3.8% | 3.8% | 4.2% | 4.7% |

GUANAJUATO

| | 15-JUN | 24-JUN | 12-JUL | 30-JUL | 11-AGO |
|--|--------|--------|--------|--------|--------|
|  C. Sheinbaum | 39.1% | 40.5% | 38.9% | 39.6% | 37.2% |
|  M. Ebrard | 40.6% | 41.4% | 44.2% | 43.5% | 42.9% |
|  A. Augusto | 6.4% | 5.4% | 4.1% | 3.6% | 3.8% |
|  R. Monreal | 5.5% | 3.7% | 3.2% | 2.7% | 4.2% |
|  G. F. Noroña | 7.3% | 5.1% | 6.3% | 5.4% | 6.4% |
|  M. Velasco | 1.1% | 3.9% | 3.3% | 5.2% | 5.5% |



Encuesta realizada con rigor científico y estadístico, autoadministrada y aplicada con formularios directos al usuario de WhatsApp Messenger a través de una plataforma profesional multiagente. Grupo Objetivo: Ciudadanos de la República Mexicana, hombres y mujeres, mayores de 18 años de todos los niveles socioeconómicos y de todas las regiones que conforman el país. Muestra: Se levantó una muestra representativa con 32,000 ciudadanos de la República Mexicana, asumiendo muestreo aleatorio simple con población infinita, el margen de error se ubica en el +/- 3.8% bajo supuesto de varianza máxima y se determina en un ± 95% de confianza. Fecha de Levantamiento. Las encuestas son aplicadas entre los días 07 al 10 del mes de Agosto. ©Derechos reservados DEMOSCOPIA DIGITAL. Se autoriza su reproducción al hacer referencia al autor, Facebook/DemoscopiaDigital, Whatsapp 55 7958 0491 - www.demoscopiadigital.com

11 AGOSTO 2023







El proceso electoral será en junio de 2024, si hoy fueran las elecciones para elegir al presidente(a) de México,

¿Quién le gustaría que fuera el próximo candidato(a) presidencial de la coalición MORENA - PT - PVEM?






GUERRERO

| | 15-JUN | 24-JUN | 12-JUL | 30-JUL | 11-AGO |
|---|--------|--------|--------|--------|--------|
|  C. Sheinbaum | 50.7% | 51.1% | 54.3% | 55.1% | 56.8% |
|  M. Ebrard | 24.2% | 21.9% | 21.1% | 20.3% | 19.5% |
|  A. Augusto | 11.2% | 11.5% | 10.3% | 8.2% | 7.5% |
|  R. Monreal | 5.9% | 5.3% | 4.9% | 3.7% | 3.4% |
|  G. F. Noroña | 7.1% | 7.8% | 7.5% | 9.5% | 11.2% |
|  M. Velasco | 0.9% | 2.4% | 1.9% | 3.2% | 1.6% |







HIDALGO

| | 15-JUN | 24-JUN | 12-JUL | 30-JUL | 11-AGO |
|--|--------|--------|--------|--------|--------|
|  C. Sheinbaum | 39.6% | 42.5% | 43.7% | 44.8% | 45.2% |
|  M. Ebrard | 32.6% | 34.1% | 31.8% | 30.3% | 28.7% |
|  A. Augusto | 12.8% | 10.1% | 8.4% | 6.1% | 5.4% |
|  R. Monreal | 6.8% | 7.1% | 5.2% | 4.6% | 7.3% |
|  G. F. Noroña | 6.4% | 4.1% | 7.8% | 8.5% | 10.3% |
|  M. Velasco | 1.8% | 2.1% | 3.1% | 5.7% | 3.1% |

JALISCO

| | 15-JUN | 24-JUN | 12-JUL | 30-JUL | 11-AGO |
|---|--------|--------|--------|--------|--------|
|  C. Sheinbaum | 35.5% | 36.2% | 37.1% | 38.5% | 37.4% |
|  M. Ebrard | 36.2% | 37.5% | 40.3% | 39.2% | 40.6% |
|  A. Augusto | 10.5% | 10.9% | 7.7% | 4.8% | 3.9% |
|  R. Monreal | 8.2% | 6.3% | 7.1% | 4.9% | 3.4% |
|  G. F. Noroña | 8.5% | 5.3% | 5.4% | 7.8% | 10.4% |
|  M. Velasco | 1.1% | 3.8% | 2.4% | 4.8% | 4.3% |

MICHOACÁN

| | 15-JUN | 24-JUN | 12-JUL | 30-JUL | 11-AGO |
|--|--------|--------|--------|--------|--------|
|  C. Sheinbaum | 43.4% | 44.1% | 44.9% | 45.4% | 43.2% |
|  M. Ebrard | 31.8% | 30.6% | 29.3% | 28.3% | 25.3% |
|  A. Augusto | 12.4% | 14.2% | 13.4% | 11.7% | 15.5% |
|  R. Monreal | 5.6% | 4.2% | 3.9% | 3.2% | 2.8% |
|  G. F. Noroña | 5.2% | 4.1% | 6.9% | 7.5% | 9.8% |
|  M. Velasco | 1.6% | 2.8% | 1.6% | 3.9% | 3.4% |







Encuesta realizada con rigor científico y estadístico, autoadministrada y aplicada con formularios directos al usuario de WhatsApp Messenger a través de una plataforma profesional multiagente. Grupo Objetivo: Ciudadanos de la República Mexicana, hombres y mujeres, mayores de 18 años de todos los niveles socioeconómicos y de todas las regiones que conforman el país. Muestra: Se levantó una muestra representativa con 32,000 ciudadanos de la República Mexicana, asumiendo muestreo aleatorio simple con población infinita, el margen de error se ubica en el +/- 3.8% bajo supuesto de varianza máxima y se determina en un ± 95% de confianza. Fecha de Levantamiento. Las encuestas son aplicadas entre los días 07 al 10 del mes de Agosto. ©Derechos reservados DEMOSCOPIA DIGITAL. Se autoriza su reproducción al hacer referencia al autor, Facebook/DemoscopiaDigital, Whatsapp 55 7958 0491 - www.demoscopiadigital.com

11 AGOSTO 2023






El proceso electoral será en junio de 2024, si hoy fueran las elecciones para elegir al presidente(a) de México,

¿Quién le gustaría que fuera el próximo candidato(a) presidencial de la coalición MORENA - PT - PVEM?







MORELOS

| | 15-JUN | 24-JUN | 12-JUL | 30-JUL | 11-AGO |
|---|--------|--------|--------|--------|--------|
|  C. Sheinbaum | 42.6% | 41.2% | 45.1% | 45.8% | 48.9% |
|  M. Ebrard | 31.5% | 37.4% | 32.9% | 31.7% | 26.4% |
|  A. Augusto | 10.4% | 9.6% | 8.5% | 5.4% | 8.1% |
|  R. Monreal | 6.2% | 5.1% | 4.2% | 2.6% | 3.4% |
|  G. F. Noroña | 7.8% | 4.3% | 5.1% | 8.1% | 9.4% |
|  M. Velasco | 1.5% | 2.4% | 4.2% | 6.4% | 3.8% |

NAYARIT

| | 15-JUN | 24-JUN | 12-JUL | 30-JUL | 11-AGO |
|--|--------|--------|--------|--------|--------|
|  C. Sheinbaum | 50.9% | 49.1% | 49.7% | 50.3% | 53.5% |
|  M. Ebrard | 24.6% | 26.3% | 23.8% | 25.7% | 24.9% |
|  A. Augusto | 11.1% | 13.6% | 11.7% | 9.3% | 7.4% |
|  R. Monreal | 5.1% | 4.3% | 3.6% | 3.7% | 5.9% |
|  G. F. Noroña | 6.5% | 4.5% | 6.8% | 5.1% | 3.8% |
|  M. Velasco | 1.8% | 2.2% | 4.4% | 5.9% | 4.5% |

NUEVO LEÓN

| | 15-JUN | 24-JUN | 12-JUL | 30-JUL | 11-AGO |
|---|--------|--------|--------|--------|--------|
|  C. Sheinbaum | 40.4% | 41.3% | 43.4% | 44.2% | 42.6% |
|  M. Ebrard | 35.6% | 35.1% | 36.3% | 35.1% | 37.8% |
|  A. Augusto | 14.2% | 13.6% | 11.4% | 8.3% | 5.5% |
|  R. Monreal | 6.2% | 4.7% | 4.1% | 3.6% | 4.1% |
|  G. F. Noroña | 2.5% | 2.2% | 3.1% | 5.5% | 4.2% |
|  M. Velasco | 1.1% | 3.1% | 1.7% | 3.3% | 5.8% |

OAXACA

| | 15-JUN | 24-JUN | 12-JUL | 30-JUL | 11-AGO |
|--|--------|--------|--------|--------|--------|
|  C. Sheinbaum | 44.5% | 46.8% | 45.7% | 43.2% | 43.9% |
|  M. Ebrard | 25.5% | 24.7% | 19.6% | 20.5% | 17.5% |
|  A. Augusto | 13.6% | 14.9% | 14.8% | 12.9% | 13.3% |
|  R. Monreal | 9.4% | 7.1% | 6.5% | 6.8% | 8.7% |
|  G. F. Noroña | 5.7% | 4.3% | 8.2% | 9.9% | 11.4% |
|  M. Velasco | 1.3% | 2.2% | 5.2% | 6.7% | 5.2% |


Encuesta realizada con rigor científico y estadístico, autoadministrada y aplicada con formularios directos al usuario de WhatsApp Messenger a través de una plataforma profesional multiagente. Grupo Objetivo: Ciudadanos de la República Mexicana, hombres y mujeres, mayores de 18 años de todos los niveles socioeconómicos y de todas las regiones que conforman el país. Muestra: Se levantó una muestra representativa con 32,000 ciudadanos de la República Mexicana, asumiendo muestreo aleatorio simple con población infinita, el margen de error se ubica en el +/- 3.8% bajo supuesto de varianza máxima y se determina en un ± 95% de confianza. Fecha de Levantamiento. Las encuestas son aplicadas entre los días 07 al 10 del mes de Agosto. ©Derechos reservados DEMOSCOPIA DIGITAL. Se autoriza su reproducción al hacer referencia al autor, Facebook/DemoscopiaDigital, Whatsapp 55 7958 0491 - www.demoscopiadigital.com

11 AGOSTO 2023







El proceso electoral será en junio de 2024, si hoy fueran las elecciones para elegir al presidente(a) de México,

¿Quién le gustaría que fuera el próximo candidato(a) presidencial de la coalición MORENA - PT - PVEM?







PUEBLA

| | 15-JUN | 24-JUN | 12-JUL | 30-JUL | 11-AGO |
|---|--------|--------|--------|--------|--------|
|  C. Sheinbaum | 37.4% | 36.2% | 38.6% | 39.4% | 36.3% |
|  M. Ebrard | 28.8% | 31.5% | 27.9% | 29.1% | 24.9% |
|  A. Augusto | 15.7% | 14.4% | 12.6% | 10.3% | 12.6% |
|  R. Monreal | 9.2% | 7.2% | 6.4% | 4.9% | 6.1% |
|  G. F. Noroña | 7.3% | 8.2% | 10.6% | 11.5% | 13.8% |
|  M. Velasco | 1.6% | 2.5% | 3.9% | 4.8% | 6.3% |







QUERÉTARO

| | 15-JUN | 24-JUN | 12-JUL | 30-JUL | 11-AGO |
|--|--------|--------|--------|--------|--------|
|  C. Sheinbaum | 34.6% | 35.8% | 35.1% | 35.8% | 34.2% |
|  M. Ebrard | 38.4% | 40.6% | 42.4% | 44.9% | 41.8% |
|  A. Augusto | 9.8% | 11.6% | 9.8% | 4.3% | 4.4% |
|  R. Monreal | 9.3% | 5.7% | 3.5% | 5.1% | 4.7% |
|  G. F. Noroña | 4.2% | 2.1% | 6.3% | 5.4% | 6.4% |
|  M. Velasco | 3.7% | 4.2% | 2.9% | 4.5% | 8.5% |

QUINTANA ROO

| | 15-JUN | 24-JUN | 12-JUL | 30-JUL | 11-AGO |
|---|--------|--------|--------|--------|--------|
|  C. Sheinbaum | 51.3% | 52.3% | 52.9% | 53.4% | 51.2% |
|  M. Ebrard | 28.1% | 26.5% | 25.3% | 27.6% | 23.6% |
|  A. Augusto | 10.6% | 12.1% | 12.8% | 6.4% | 8.8% |
|  R. Monreal | 5.5% | 3.8% | 2.1% | 3.2% | 3.5% |
|  G. F. Noroña | 2.7% | 2.5% | 2.8% | 3.8% | 5.4% |
|  M. Velasco | 1.8% | 2.8% | 4.1% | 5.6% | 7.5% |

SAN LUIS POTOSÍ

| | 15-JUN | 24-JUN | 12-JUL | 30-JUL | 11-AGO |
|--|--------|--------|--------|--------|--------|
|  C. Sheinbaum | 41.7% | 42.1% | 43.8% | 45.2% | 44.6% |
|  M. Ebrard | 26.8% | 23.2% | 26.7% | 25.1% | 22.2% |
|  A. Augusto | 14.7% | 20.2% | 14.6% | 12.3% | 13.7% |
|  R. Monreal | 10.6% | 8.1% | 3.7% | 2.5% | 2.5% |
|  G. F. Noroña | 4.8% | 3.3% | 7.6% | 8.2% | 9.1% |
|  M. Velasco | 1.4% | 3.1% | 3.6% | 6.7% | 7.9% |







Encuesta realizada con rigor científico y estadístico, autoadministrada y aplicada con formularios directos al usuario de WhatsApp Messenger a través de una plataforma profesional multiagente. Grupo Objetivo: Ciudadanos de la República Mexicana, hombres y mujeres, mayores de 18 años de todos los niveles socioeconómicos y de todas las regiones que conforman el país. Muestra: Se levantó una muestra representativa con 32,000 ciudadanos de la República Mexicana, asumiendo muestreo aleatorio simple con población infinita, el margen de error se ubica en el +/- 3.8% bajo supuesto de varianza máxima y se determina en un ± 95% de confianza. Fecha de Levantamiento. Las encuestas son aplicadas entre los días 07 al 10 del mes de Agosto. ©Derechos reservados DEMOSCOPIA DIGITAL. Se autoriza su reproducción al hacer referencia al autor, Facebook/DemoscopiaDigital, Whatsapp 55 7958 0491 - www.demoscopiadigital.com

11 AGOSTO 2023







El proceso electoral será en junio de 2024, si hoy fueran las elecciones para elegir al presidente(a) de México,

¿Quién le gustaría que fuera el próximo candidato(a) presidencial de la coalición MORENA - PT - PVEM?







SINALOYA

| | 15-JUN | 24-JUN | 12-JUL | 30-JUL | 11-AGO |
|---|--------|--------|--------|--------|--------|
|  C. Sheinbaum | 33.5% | 35.4% | 33.7% | 34.5% | 35.6% |
|  M. Ebrard | 24.3% | 22.7% | 23.2% | 23.8% | 20.7% |
|  A. Augusto | 21.2% | 27.2% | 25.4% | 20.1% | 18.4% |
|  R. Monreal | 9.3% | 6.7% | 5.2% | 6.5% | 8.4% |
|  G. F. Noroña | 8.8% | 5.4% | 8.9% | 9.2% | 10.6% |
|  M. Velasco | 2.9% | 2.6% | 3.6% | 5.9% | 7.3% |


SONORA

| | 15-JUN | 24-JUN | 12-JUL | 30-JUL | 11-AGO |
|--|--------|--------|--------|--------|--------|
|  C. Sheinbaum | 46.2% | 45.2% | 46.8% | 47.7% | 45.5% |
|  M. Ebrard | 30.2% | 29.7% | 27.5% | 26.3% | 22.8% |
|  A. Augusto | 13.5% | 13.1% | 15.6% | 9.8% | 10.5% |
|  R. Monreal | 3.5% | 4.2% | 3.5% | 6.3% | 6.6% |
|  G. F. Noroña | 5.3% | 4.9% | 4.2% | 5.8% | 9.2% |
|  M. Velasco | 1.3% | 2.9% | 2.4% | 5.1% | 5.4% |

TABASCO

| | 15-JUN | 24-JUN | 12-JUL | 30-JUL | 11-AGO |
|---|--------|--------|--------|--------|--------|
|  C. Sheinbaum | 32.4% | 32.6% | 32.9% | 34.5% | 34.3% |
|  M. Ebrard | 17.6% | 17.1% | 14.7% | 12.2% | 10.8% |
|  A. Augusto | 27.9% | 31.2% | 29.9% | 30.1% | 27.5% |
|  R. Monreal | 12.4% | 11.6% | 8.3% | 4.1% | 4.3% |
|  G. F. Noroña | 7.4% | 4.3% | 8.9% | 12.6% | 15.4% |
|  M. Velasco | 2.3% | 3.2% | 5.3% | 5.7% | 7.7% |

TAMAULIPAS

| | 15-JUN | 24-JUN | 12-JUL | 30-JUL | 11-AGO |
|--|--------|--------|--------|--------|--------|
|  C. Sheinbaum | 40.7% | 42.4% | 44.3% | 43.7% | 45.2% |
|  M. Ebrard | 31.2% | 30.6% | 28.9% | 25.9% | 24.2% |
|  A. Augusto | 14.6% | 17.5% | 14.3% | 13.6% | 9.4% |
|  R. Monreal | 6.3% | 5.1% | 4.9% | 3.4% | 3.9% |
|  G. F. Noroña | 6.4% | 3.3% | 6.2% | 8.5% | 10.4% |
|  M. Velasco | 0.8% | 1.1% | 1.4% | 4.9% | 6.9% |






Encuesta realizada con rigor científico y estadístico, autoadministrada y aplicada con formularios directos al usuario de WhatsApp Messenger a través de una plataforma profesional multiagente. Grupo Objetivo: Ciudadanos de la República Mexicana, hombres y mujeres, mayores de 18 años de todos los niveles socioeconómicos y de todas las regiones que conforman el país. Muestra: Se levantó una muestra representativa con 32,000 ciudadanos de la República Mexicana, asumiendo muestreo aleatorio simple con población infinita, el margen de error se ubica en el +/- 3.8% bajo supuesto de varianza máxima y se determina en un ± 95% de confianza. Fecha de Levantamiento. Las encuestas son aplicadas entre los días 07 al 10 del mes de Agosto. ©Derechos reservados DEMOSCOPIA DIGITAL. Se autoriza su reproducción al hacer referencia al autor, Facebook/DemoscopiaDigital, Whatsapp 55 7958 0491 - www.demoscopiadigital.com

11 AGOSTO 2023







El proceso electoral será en junio de 2024, si hoy fueran las elecciones para elegir al presidente(a) de México,

¿Quién le gustaría que fuera el próximo candidato(a) presidencial de la coalición MORENA - PT - PVEM?







TLAXCALA

| | 15-JUN | 24-JUN | 12-JUL | 30-JUL | 11-AGO |
|---|--------|--------|--------|--------|--------|
|  C. Sheinbaum | 45.7% | 47.6% | 48.4% | 50.8% | 52.5% |
|  M. Ebrard | 20.7% | 19.4% | 20.1% | 19.5% | 17.5% |
|  A. Augusto | 15.5% | 16.8% | 16.9% | 13.9% | 10.8% |
|  R. Monreal | 10.5% | 8.5% | 4.3% | 3.5% | 2.6% |
|  G. F. Noroña | 6.2% | 5.1% | 5.9% | 6.4% | 8.7% |
|  M. Velasco | 1.4% | 2.6% | 4.4% | 5.9% | 7.9% |







VERACRUZ

| | 15-JUN | 24-JUN | 12-JUL | 30-JUL | 11-AGO |
|--|--------|--------|--------|--------|--------|
|  C. Sheinbaum | 40.5% | 41.2% | 42.5% | 43.8% | 44.1% |
|  M. Ebrard | 26.7% | 23.1% | 22.1% | 23.4% | 22.8% |
|  A. Augusto | 16.3% | 18.1% | 17.1% | 13.2% | 11.5% |
|  R. Monreal | 9.3% | 10.8% | 5.8% | 4.5% | 4.9% |
|  G. F. Noroña | 5.3% | 4.3% | 8.9% | 9.5% | 8.5% |
|  M. Velasco | 1.9% | 2.5% | 3.6% | 5.6% | 8.2% |

YUCATÁN

| | 15-JUN | 24-JUN | 12-JUL | 30-JUL | 11-AGO |
|---|--------|--------|--------|--------|--------|
|  C. Sheinbaum | 36.3% | 34.9% | 37.6% | 38.1% | 39.7% |
|  M. Ebrard | 30.8% | 31.7% | 35.4% | 36.3% | 37.9% |
|  A. Augusto | 16.2% | 17.5% | 14.2% | 10.6% | 8.3% |
|  R. Monreal | 6.4% | 8.5% | 5.3% | 2.8% | 2.4% |
|  G. F. Noroña | 8.6% | 4.9% | 5.3% | 3.7% | 4.6% |
|  M. Velasco | 1.7% | 2.5% | 2.2% | 8.5% | 7.1% |

ZACATECAS

| | 15-JUN | 24-JUN | 12-JUL | 30-JUL | 11-AGO |
|--|--------|--------|--------|--------|--------|
|  C. Sheinbaum | 33.9% | 32.3% | 34.9% | 32.4% | 35.6% |
|  M. Ebrard | 22.4% | 23.9% | 18.1% | 25.6% | 24.4% |
|  A. Augusto | 11.9% | 13.1% | 11.2% | 7.3% | 3.1% |
|  R. Monreal | 22.8% | 25.3% | 24.6% | 22.7% | 20.1% |
|  G. F. Noroña | 7.5% | 4.3% | 7.8% | 8.1% | 8.2% |
|  M. Velasco | 1.5% | 1.1% | 3.4% | 3.9% | 8.6% |

Encuesta realizada con rigor científico y estadístico, autoadministrada y aplicada con formularios directos al usuario de WhatsApp Messenger a través de una plataforma profesional multiagente. Grupo Objetivo: Ciudadanos de la República Mexicana, hombres y mujeres, mayores de 18 años de todos los niveles socioeconómicos y de todas las regiones que conforman el país. Muestra: Se levantó una muestra representativa con 32,000 ciudadanos de la República Mexicana, asumiendo muestreo aleatorio simple con población infinita, el margen de error se ubica en el +/- 3.8% bajo supuesto de varianza máxima y se determina en un ± 95% de confianza. Fecha de Levantamiento. Las encuestas son aplicadas entre los días 07 al 10 del mes de Agosto. ©Derechos reservados DEMOSCOPIA DIGITAL. Se autoriza su reproducción al hacer referencia al autor, Facebook/DemoscopiaDigital, Whatsapp 55 7958 0491 - www.demoscopiadigital.com

11 AGOSTO 2023

Si hoy fueran las elecciones y estos fueran los candidatos,

¿Por cuál candidato(a)/partido y/o coalición votaría para Presidente(a) de México?

POSIBLE ESCENARIO (CAREO 1)



Claudia Sheinbaum

50.7%



Xóchitl Gálvez

26.6%



Luis Donald Colosio

11.4%



Otro

2.5%



Aún no sabe

8.8%

Encuesta realizada con rigor científico y estadístico, autoadministrada y aplicada con formularios directos al usuario de WhatsApp Messenger a través de una plataforma profesional multiagente. Grupo Objetivo: Ciudadanos de la República Mexicana, hombres y mujeres, mayores de 18 años de todos los niveles socioeconómicos y de todas las regiones que conforman el país. Muestra: Se levantó una muestra representativa con 32,000 ciudadanos de la República Mexicana, asumiendo muestreo aleatorio simple con población infinita, el margen de error se ubica en el +/- 3.8% bajo supuesto de varianza máxima y se determina en un ± 95% de confianza. Fecha de Levantamiento. Las encuestas son aplicadas entre los días 07 al 10 del mes de Agosto. ©Derechos reservados DEMOSCOPIA DIGITAL. Se autoriza su reproducción al hacer referencia al autor, Facebook/DemoscopiaDigital, Whatsapp 55 7958 0491 · www.demoscopiadigital.com

11 AGOSTO 2023

Si hoy fueran las elecciones y estos fueran los candidatos,

¿Por cuál candidato(a)/partido y/o coalición votaría para Presidente(a) de México?

POSIBLE ESCENARIO (CAREO 2)



Claudia Sheinbaum

52.1%



Santiago Creel

21.5%



Samuel García

16.6%



Otro

1.9%



Aún no sabe

7.9%

Encuesta realizada con rigor científico y estadístico, autoadministrada y aplicada con formularios directos al usuario de WhatsApp Messenger a través de una plataforma profesional multiagente. Grupo Objetivo: Ciudadanos de la República Mexicana, hombres y mujeres, mayores de 18 años de todos los niveles socioeconómicos y de todas las regiones que conforman el país. Muestra: Se levantó una muestra representativa con 32,000 ciudadanos de la República Mexicana, asumiendo muestreo aleatorio simple con población infinita, el margen de error se ubica en el +/- 3.8% bajo supuesto de varianza máxima y se determina en un ± 95% de confianza. Fecha de Levantamiento. Las encuestas son aplicadas entre los días 07 al 10 del mes de Agosto. ©Derechos reservados DEMOSCOPIA DIGITAL. Se autoriza su reproducción al hacer referencia al autor, Facebook/DemoscopiaDigital, Whatsapp 55 7958 0491 · www.demoscopiadigital.com

11 AGOSTO 2023

Si hoy fueran las elecciones y estos fueran los candidatos,

¿Por cuál candidato(a)/partido y/o coalición votaría para Presidente(a) de México?

POSIBLE ESCENARIO (CAREO 3)



Marcelo Ebrard

44.6%



Xóchitl Gálvez

27.8%



Luis Donald Colosio

15.3%



Otro

1.5%



Aún no sabe

10.8%

Encuesta realizada con rigor científico y estadístico, autoadministrada y aplicada con formularios directos al usuario de WhatsApp Messenger a través de una plataforma profesional multiagente. Grupo Objetivo: Ciudadanos de la República Mexicana, hombres y mujeres, mayores de 18 años de todos los niveles socioeconómicos y de todas las regiones que conforman el país. Muestra: Se levantó una muestra representativa con 32,000 ciudadanos de la República Mexicana, asumiendo muestreo aleatorio simple con población infinita, el margen de error se ubica en el +/- 3.8% bajo supuesto de varianza máxima y se determina en un ± 95% de confianza. Fecha de Levantamiento. Las encuestas son aplicadas entre los días 07 al 10 del mes de Agosto. ©Derechos reservados DEMOSCOPIA DIGITAL. Se autoriza su reproducción al hacer referencia al autor, Facebook/DemoscopiaDigital, Whatsapp 55 7958 0491 · www.demoscopiadigital.com

11 AGOSTO 2023

Si hoy fueran las elecciones y estos fueran los candidatos,

¿Por cuál candidato(a)/partido y/o coalición votaría para Presidente(a) de México?

POSIBLE ESCENARIO (CAREO 4)



Marcelo Ebrard

45.8%



Santiago Creel

24.1%



Samuel García

18.5%



Otro


2.1%



Aún no sabe

9.5%

Encuesta realizada con rigor científico y estadístico, autoadministrada y aplicada con formularios directos al usuario de WhatsApp Messenger a través de una plataforma profesional multiagente. Grupo Objetivo: Ciudadanos de la República Mexicana, hombres y mujeres, mayores de 18 años de todos los niveles socioeconómicos y de todas las regiones que conforman el país. Muestra: Se levantó una muestra representativa con 32,000 ciudadanos de la República Mexicana, asumiendo muestreo aleatorio simple con población infinita, el margen de error se ubica en el +/- 3.8% bajo supuesto de varianza máxima y se determina en un ± 95% de confianza. Fecha de Levantamiento. Las encuestas son aplicadas entre los días 07 al 10 del mes de Agosto. ©Derechos reservados DEMOSCOPIA DIGITAL. Se autoriza su reproducción al hacer referencia al autor, Facebook/DemoscopiaDigital, Whatsapp 55 7958 0491 · www.demoscopiadigital.com



**DEMOSCOPIA
DIGITAL**
ESTUDIOS DE OPINIÓN PÚBLICA

Técnica

Encuesta realizada con rigor científico y estadístico, autoadministrada y aplicada con formularios directos al usuario de WhatsAppMessenger a través de una plataforma profesional multiagente.

Grupo Objetivo

Ciudadanos de la República Mexicana, hombres y mujeres, mayores de 18 años de todos los niveles socioeconómicos y de todas las regiones que conforman el país.

Muestra

Se levantó una muestra representativa con 32,000 ciudadanos de la República Mexicana, asumiendo muestreo aleatorio simple con población infinita, el margen de error se ubica en el +/- 3.8% bajo supuesto de varianza máxima y se determina en un $\pm 95\%$ de confianza.

Fecha de Levantamiento

Las encuestas fueron aplicadas entre los días 07 al 10 de Agosto 2023.



Para más información da click aquí y
consulta nuestros resultados.



www.demoscopiadigital.com