



**DEMOSCOPIA  
DIGITAL**  
ESTUDIOS DE OPINIÓN PÚBLICA

**PREFERENCIAS ELECTORALES  
GUANAJUATO**

**RUMBO AL 2024  
ELECCIÓN GOBERNADOR**

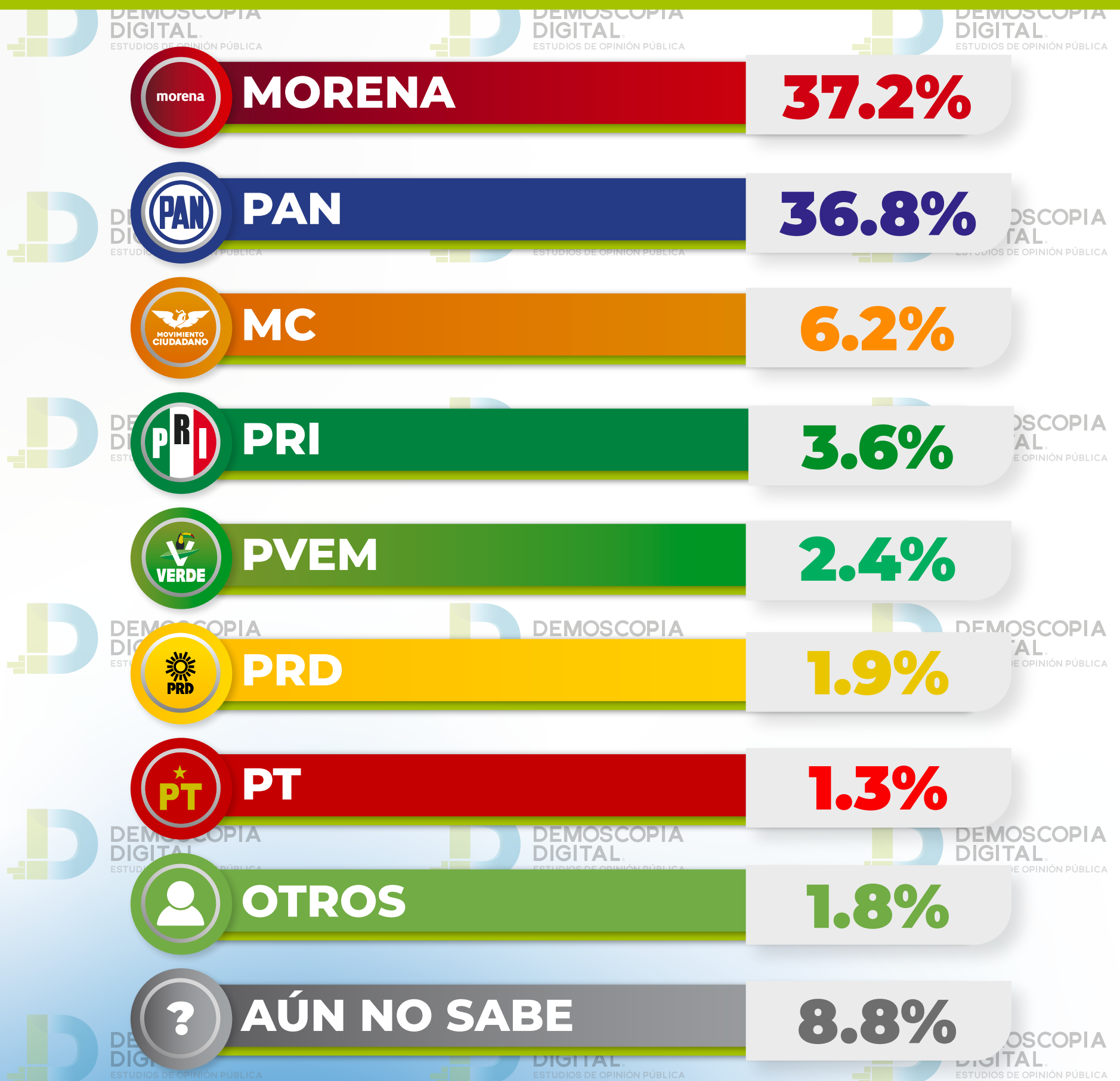
**20 DE AGOSTO 2023**

20 AGOSTO 2023

El proceso electoral será en junio de 2024, si hoy fueran las elecciones para elegir al próximo(a) gobernador(a) del estado de Guanajuato,

### ¿Por cuál partido votaría?

(Medición de partidos políticos SIN alianzas/coaliciones)




Encuesta registrada ante la autoridad electoral correspondiente \* Encuesta realizada con rigor científico y estadístico, autoadministrada y aplicada con formularios directos al usuario de WhatsApp Messenger a través de una plataforma profesional multiagente. Ciudadanos del estado de Guanajuato hombres y mujeres, mayores de 18 años de todos los niveles socioeconómicos y de todas las regiones que conforman el estado. Se levantó una muestra representativa con 1000 Ciudadanos del estado de Guanajuato, asumiendo muestreo aleatorio simple con población infinita, el margen de error se ubica en el +/- 3.8% bajo supuesto de varianza máxima y se determina en un  $\pm$  95% de confianza. Las encuestas fueron aplicadas entre los días 18 y 19 de Agosto del presente año. © Todos los derechos reservados DEMOSCOPIA DIGITAL, S.A se autoriza su reproducción al hacer referencia al autor., Facebook/DemoscopiaDigital, Whatsapp 55 7958 0491

20 AGOSTO 2023

El proceso electoral será en junio de 2024, si hoy fueran las elecciones para elegir al próximo(a) gobernador(a) del estado de Guanajuato,

### ¿Por cuál partido/alianza/coalicción votaría?

(Medición de partidos políticos CON alianzas/coaliciones)



Encuesta registrada ante la autoridad electoral correspondiente \* Encuesta realizada con rigor científico y estadístico, autoadministrada y aplicada con formularios directos al usuario de WhatsApp Messenger a través de una plataforma profesional multiagente. Ciudadanos del estado de Guanajuato hombres y mujeres, mayores de 18 años de todos los niveles socioeconómicos y de todas las regiones que conforman el estado. Se levantó una muestra representativa con 1000 Ciudadanos del estado de Guanajuato, asumiendo muestreo aleatorio simple con población infinita, el margen de error se ubica en el +/- 3.8% bajo supuesto de varianza máxima y se determina en un ± 95% de confianza. Las encuestas fueron aplicadas entre los días 18 y 19 de Agosto del presente año. © Todos los derechos reservados DEMOSCOPIA DIGITAL, S.A se autoriza su reproducción al hacer referencia al autor., Facebook/DemoscopiaDigital, Whatsapp 55 7958 0491

20 AGOSTO 2023

El proceso electoral para elegir al próximo(a) gobernador(a) del estado de Guanajuato será en junio de 2024, de los siguientes personajes,

**¿Quién le gustaría que fuera el candidato(a) de MORENA a la gobernatura de Guanajuato?**

morena



**Ricardo Sheffield**

**47.9%**



**Martha Lucía Mícher**

**13.5%**



**Antares Vázquez**

**10.6%**



**Ernesto Prieto**

**9.2%**



**Otros**

**6.3%**



**Aún no sabe**

**12.5%**

Encuesta registrada ante la autoridad electoral correspondiente \* Encuesta realizada con rigor científico y estadístico, autoadministrada y aplicada con formularios directos al usuario de WhatsApp Messenger a través de una plataforma profesional multiagente. Ciudadanos del estado de Guanajuato hombres y mujeres, mayores de 18 años de todos los niveles socioeconómicos y de todas las regiones que conforman el estado. Se levantó una muestra representativa con 1000 Ciudadanos del estado de Guanajuato, asumiendo muestreo aleatorio simple con población infinita, el margen de error se ubica en el +/- 3.8% bajo supuesto de varianza máxima y se determina en un  $\pm$  95% de confianza. Las encuestas fueron aplicadas entre los días 18 y 19 de Agosto del presente año. © Todos los derechos reservados DEMOSCOPIA DIGITAL, S.A se autoriza su reproducción al hacer referencia al autor., Facebook/DemoscopiaDigital, Whatsapp 55 7958 0491

20 AGOSTO 2023

El proceso electoral para elegir al próximo(a) gobernador(a) del estado de Guanajuato será en junio de 2024, de los siguientes personajes,

### ¿Quién le gustaría que fuera el candidato(a) del PAN a la gobernatura de Guanajuato?



**Libia Dennise García**

**35.5%**



**Alejandra Gutiérrez**

**29.7%**



**Jesús Oviedo**

**8.5%**



**Ricardo Villarreal**

**5.3%**



**Otros**

**6.6%**



**Aún no sabe**

**14.4%**

Encuesta registrada ante la autoridad electoral correspondiente \* Encuesta realizada con rigor científico y estadístico, autoadministrada y aplicada con formularios directos al usuario de WhatsApp Messenger a través de una plataforma profesional multiagente. Ciudadanos del estado de Guanajuato hombres y mujeres, mayores de 18 años de todos los niveles socioeconómicos y de todas las regiones que conforman el estado. Se levantó una muestra representativa con 1000 Ciudadanos del estado de Guanajuato, asumiendo muestreo aleatorio simple con población infinita, el margen de error se ubica en el +/- 3.8% bajo supuesto de varianza máxima y se determina en un  $\pm$  95% de confianza. Las encuestas fueron aplicadas entre los días 18 y 19 de Agosto del presente año. © Todos los derechos reservados DEMOSCOPIA DIGITAL, S.A se autoriza su reproducción al hacer referencia al autor., Facebook/DemoscopiaDigital, Whatsapp 55 7958 0491

20 AGOSTO 2023

Si hoy fueran las elecciones y estos fueran los candidatos,


¿por cuál candidato(a)/partido y/o coalición votaría para la gobernatura del estado de Guanajuato?

POSIBLE ESCENARIO (CAREO.1)



**Libia Dennise García**

**37.4%**



**Ricardo Sheffield**

**33.5%**



**Dessire Ángel Rocha**

**5.2%**



**Otros**

**3.5%**



**Aún no sabe**

**20.4%**

Encuesta registrada ante la autoridad electoral correspondiente \* Encuesta realizada con rigor científico y estadístico, autoadministrada y aplicada con formularios directos al usuario de WhatsApp Messenger a través de una plataforma profesional multiagente. Ciudadanos del estado de Guanajuato hombres y mujeres, mayores de 18 años de todos los niveles socioeconómicos y de todas las regiones que conforman el estado. Se levantó una muestra representativa con 1000 Ciudadanos del estado de Guanajuato, asumiendo muestreo aleatorio simple con población infinita, el margen de error se ubica en el +/- 3.8% bajo supuesto de varianza máxima y se determina en un ± 95% de confianza. Las encuestas fueron aplicadas entre los días 18 y 19 de Agosto del presente año. © Todos los derechos reservados DEMOSCOPIA DIGITAL, S.A se autoriza su reproducción al hacer referencia al autor., Facebook/DemoscopiaDigital, Whatsapp 55 7958 0491

20 AGOSTO 2023

Si hoy fueran las elecciones y estos fueran los candidatos,

¿por cuál candidato(a)/partido y/o coalición votaría para la gobernatura del estado de Guanajuato?

POSIBLE ESCENARIO (CAREO 2)



**Ricardo Sheffield**

**35.3%**



**Alejandra Gutiérrez**

**34.8%**



**Dessire Ángel Rocha**

**4.1%**



**Otros**

**4.6%**



**Aún no sabe**

**21.2%**

Encuesta registrada ante la autoridad electoral correspondiente \* Encuesta realizada con rigor científico y estadístico, autoadministrada y aplicada con formularios directos al usuario de WhatsApp Messenger a través de una plataforma profesional multiagente. Ciudadanos del estado de Guanajuato hombres y mujeres, mayores de 18 años de todos los niveles socioeconómicos y de todas las regiones que conforman el estado. Se levantó una muestra representativa con 1000 Ciudadanos del estado de Guanajuato, asumiendo muestreo aleatorio simple con población infinita, el margen de error se ubica en el +/- 3.8% bajo supuesto de varianza máxima y se determina en un  $\pm 95\%$  de confianza. Las encuestas fueron aplicadas entre los días 18 y 19 de Agosto del presente año. © Todos los derechos reservados DEMOSCOPIA DIGITAL, S.A se autoriza su reproducción al hacer referencia al autor., Facebook/DemoscopiaDigital, Whatsapp 55 7958 0491

20 AGOSTO 2023

Si hoy fueran las elecciones y estos fueran los candidatos,

¿por cuál candidato(a)/partido y/o coalición votaría para la gobernatura del estado de Guanajuato?

POSIBLE ESCENARIO (CAREO 3)



**Ricardo Sheffield**

**34.1%**



**Jesús Oviedo**

**32.6%**



**Dessire Ángel Rocha**

**5.9%**



**Otros**

**4.7%**




**Aún no sabe**

**22.7%**

Encuesta registrada ante la autoridad electoral correspondiente \* Encuesta realizada con rigor científico y estadístico, autoadministrada y aplicada con formularios directos al usuario de WhatsApp Messenger a través de una plataforma profesional multiagente. Ciudadanos del estado de Guanajuato hombres y mujeres, mayores de 18 años de todos los niveles socioeconómicos y de todas las regiones que conforman el estado. Se levantó una muestra representativa con 1000 Ciudadanos del estado de Guanajuato, asumiendo muestreo aleatorio simple con población infinita, el margen de error se ubica en el +/- 3.8% bajo supuesto de varianza máxima y se determina en un  $\pm 95\%$  de confianza. Las encuestas fueron aplicadas entre los días 18 y 19 de Agosto del presente año. © Todos los derechos reservados DEMOSCOPIA DIGITAL, S.A se autoriza su reproducción al hacer referencia al autor., Facebook/DemoscopiaDigital, Whatsapp 55 7958 0491





**DEMOSCOPIA  
DIGITAL**  
ESTUDIOS DE OPINIÓN PÚBLICA

## Técnica

Encuesta realizada con rigor científico y estadístico, autoadministrada y aplicada con formularios directos al usuario de WhatsApp Messenger a través de una plataforma profesional multiagente.

## Grupo Objetivo

Ciudadanos del estado de Guanajuato hombres y mujeres, mayores de 18 años de todos los niveles socioeconómicos y de todas las regiones que conforman el estado.

## Muestra

Se levanto una muestra representativa con 1000 ciudadanos del estado de Guanajuato, asumiendo muestreo aleatorio simple con población infinita, el margen de error se ubica en el +/- 3.8% bajo supuesto de varianza máxima y se determina en un  $\pm 95\%$  de confianza.

## Fecha de Levantamiento

Las encuestas fueron aplicadas entre los días 18 y 19 de Agosto del presente año.

