



**DEMOSCOPIA  
DIGITAL**  
ESTUDIOS DE OPINIÓN PÚBLICA

**PREFERENCIAS ELECTORALES  
YUCATÁN**

**RUMBO AL 2024  
ELECCIÓN GOBERNADOR**

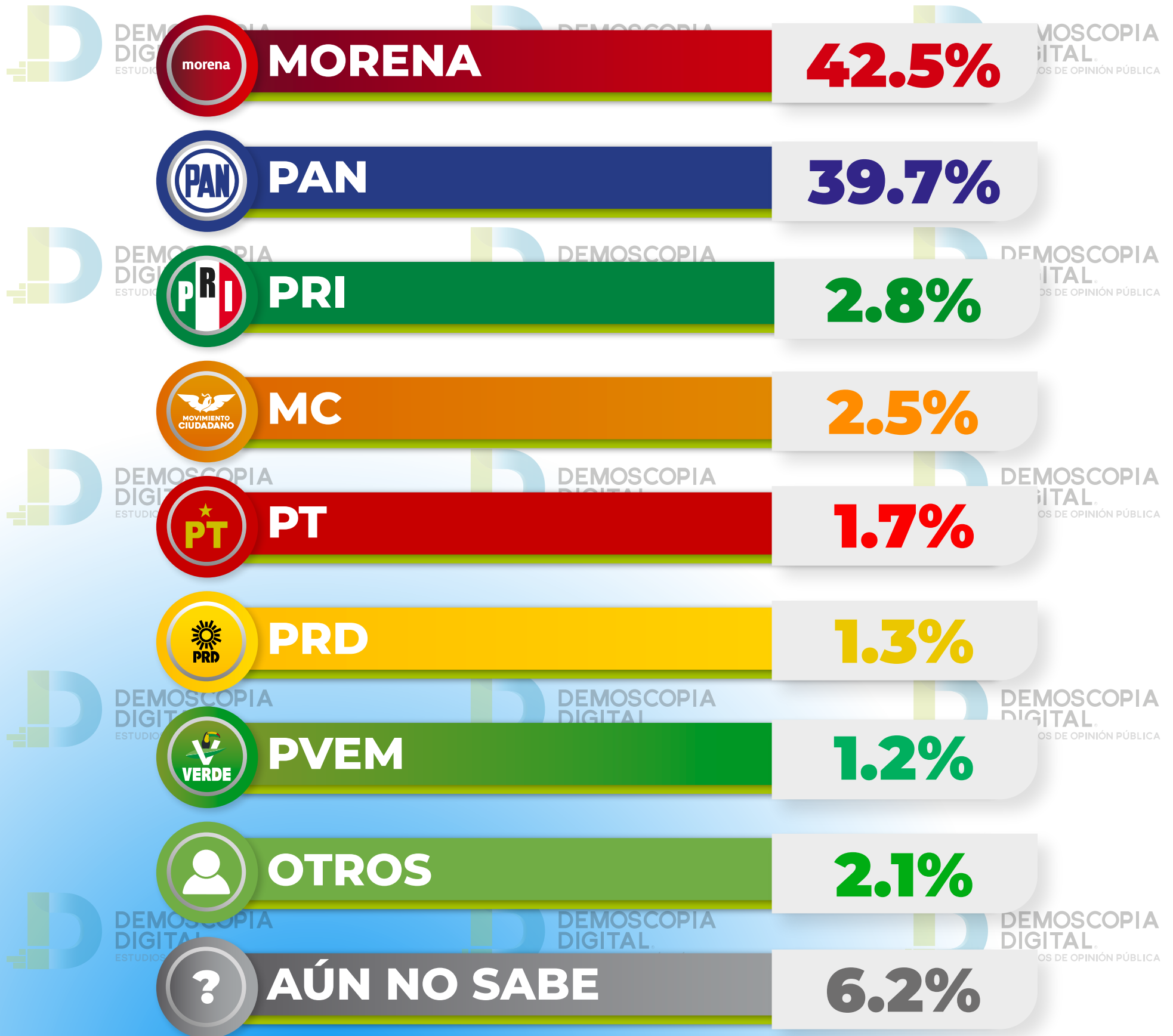
**20 DE AGOSTO 2023**

20 AGOSTO 2023

El proceso electoral será en junio de 2024, si hoy fueran las elecciones para elegir al próximo(a) gobernador(a) del estado de Yucatán,

### ¿Por cuál partido votaría?

(Medición de partidos políticos SIN alianzas/coaliciones)



Encuesta registrada ante la autoridad electoral correspondiente \* Encuesta realizada con rigor científico y estadístico, autoadministrada y aplicada con formularios directos al usuario de WhatsApp Messenger a través de una plataforma profesional multiagente. Ciudadanos del estado de Yucatán hombres y mujeres, mayores de 18 años de todos los niveles socioeconómicos y de todas las regiones que conforman el estado. Se levantó una muestra representativa con 1000 Ciudadanos del estado de Yucatán, asumiendo muestreo aleatorio simple con población infinita, el margen de error se ubica en el +/- 3.8% bajo supuesto de varianza máxima y se determina en un  $\pm 95\%$  de confianza. Las encuestas fueron aplicadas entre los días 18 y 19 de Agosto del presente año. © Todos los derechos reservados DEMOSCOPIA DIGITAL, S.A se autoriza su reproducción al hacer referencia al autor., Facebook/DemoscopiaDigital, Whatsapp 55 7958 0491

20 AGOSTO 2023

El proceso electoral será en junio de 2024, si hoy fueran las elecciones para elegir al próximo(a) gobernador(a) del estado de Yucatán,

### ¿Por cuál partido/alianza/coalicción votaría?

(Medición de partidos políticos CON alianzas/coaliciones)



**MORENA - PT - PVEM**

**43.2%**



**PAN - PRI - PRD**

**42.2%**




**Movimiento Ciudadano**

**4.7%**



**Otros**

**2.2%**



**Aún no sabe**

**7.7%**

Encuesta registrada ante la autoridad electoral correspondiente \* Encuesta realizada con rigor científico y estadístico, autoadministrada y aplicada con formularios directos al usuario de WhatsApp Messenger a través de una plataforma profesional multiagente. Ciudadanos del estado de Yucatán hombres y mujeres, mayores de 18 años de todos los niveles socioeconómicos y de todas las regiones que conforman el estado. Se levantó una muestra representativa con 1000 Ciudadanos del estado de Yucatán, asumiendo muestreo aleatorio simple con población infinita, el margen de error se ubica en el +/- 3.8% bajo supuesto de varianza máxima y se determina en un ± 95% de confianza. Las encuestas fueron aplicadas entre los días 18 y 19 de Agosto del presente año. © Todos los derechos reservados DEMOSCOPIA DIGITAL, S.A se autoriza su reproducción al hacer referencia al autor., Facebook/DemoscopiaDigital, Whatsapp 55 7958 0491



20 AGOSTO 2023

El proceso electoral para elegir al próximo(a) gobernador(a) del estado de Yucatán será en junio de 2024, de los siguientes personajes,

**¿Quién le gustaría que fuera el candidato(a) de MORENA a la gobernatura de Yucatán?**



**Joaquín Díaz**

**39.6%**



**Verónica Camino F.**

**27.5%**



**Rogerio Castro**

**23.1%**



**Raúl Paz**

**5.6%**



**Otros**

**4.2%**

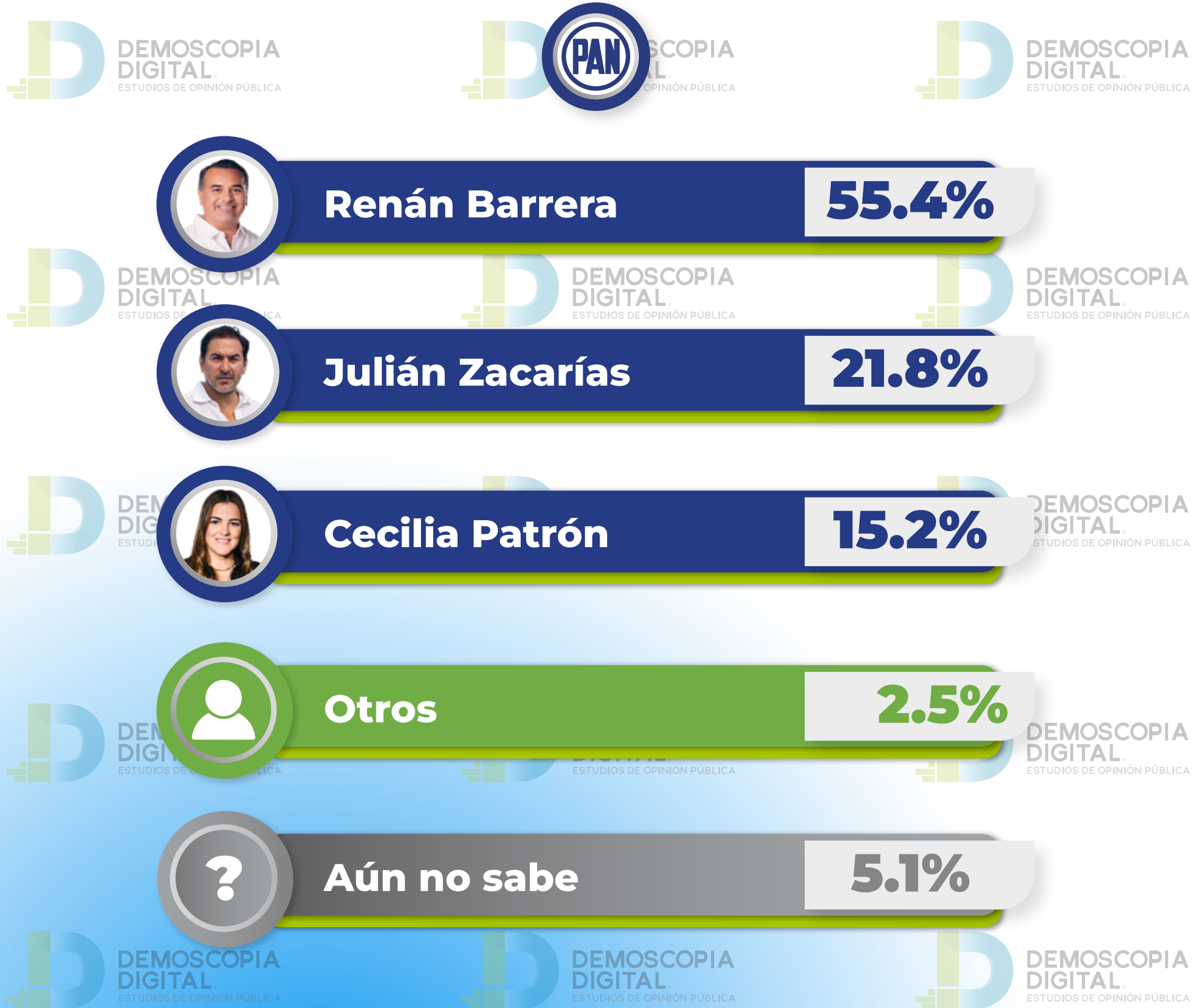


Encuesta registrada ante la autoridad electoral correspondiente \* Encuesta realizada con rigor científico y estadístico, autoadministrada y aplicada con formularios directos al usuario de WhatsApp Messenger a través de una plataforma profesional multiagente. Ciudadanos del estado de Yucatán hombres y mujeres, mayores de 18 años de todos los niveles socioeconómicos y de todas las regiones que conforman el estado. Se levantó una muestra representativa con 1000 Ciudadanos del estado de Yucatán, asumiendo muestreo aleatorio simple con población infinita, el margen de error se ubica en el +/- 3.8% bajo supuesto de varianza máxima y se determina en un  $\pm 95\%$  de confianza. Las encuestas fueron aplicadas entre los días 18 y 19 de Agosto del presente año. © Todos los derechos reservados DEMOSCOPIA DIGITAL, S.A se autoriza su reproducción al hacer referencia al autor., Facebook/DemoscopiaDigital, Whatsapp 55 7958 0491

20 AGOSTO 2023

El proceso electoral para elegir al próximo(a) gobernador(a) del estado de Yucatán será en junio de 2024, de los siguientes personajes,

**¿Quién le gustaría que fuera el candidato(a) del PAN a la gobernatura de Yucatán?**



Encuesta registrada ante la autoridad electoral correspondiente \* Encuesta realizada con rigor científico y estadístico, autoadministrada y aplicada con formularios directos al usuario de WhatsApp Messenger a través de una plataforma profesional multiagente. Ciudadanos del estado de Yucatán hombres y mujeres, mayores de 18 años de todos los niveles socioeconómicos y de todas las regiones que conforman el estado. Se levantó una muestra representativa con 1000 Ciudadanos del estado de Yucatán, asumiendo muestreo aleatorio simple con población infinita, el margen de error se ubica en el +/- 3.8% bajo supuesto de varianza máxima y se determina en un  $\pm 95\%$  de confianza. Las encuestas fueron aplicadas entre los días 18 y 19 de Agosto del presente año. © Todos los derechos reservados DEMOSCOPIA DIGITAL, S.A se autoriza su reproducción al hacer referencia al autor., Facebook/DemoscopiaDigital, Whatsapp 55 7958 0491

20 AGOSTO 2023

Si hoy fueran las elecciones y estos fueran los candidatos,

¿Por cuál candidato(a)/partido y/o coalición votaría para la gobernatura del estado de Yucatán?

POSIBLE ESCENARIO (CAREO 1)



**Verónica Camino F.**

**40.1%**



**Renán Barrera**

**39.5%**



**Otros**

**6.7%**



**Aún no sabe**

**13.7%**

Encuesta registrada ante la autoridad electoral correspondiente \* Encuesta realizada con rigor científico y estadístico, autoadministrada y aplicada con formularios directos al usuario de WhatsApp Messenger a través de una plataforma profesional multiagente. Ciudadanos del estado de Yucatán hombres y mujeres, mayores de 18 años de todos los niveles socioeconómicos y de todas las regiones que conforman el estado. Se levantó una muestra representativa con 1000 Ciudadanos del estado de Yucatán, asumiendo muestreo aleatorio simple con población infinita, el margen de error se ubica en el +/- 3.8% bajo supuesto de varianza máxima y se determina en un  $\pm$  95% de confianza. Las encuestas fueron aplicadas entre los días 18 y 19 de Agosto del presente año. © Todos los derechos reservados DEMOSCOPIA DIGITAL, S.A se autoriza su reproducción al hacer referencia al autor., Facebook/DemoscopiaDigital, Whatsapp 55 7958 0491



20 AGOSTO 2023

Si hoy fueran las elecciones y estos fueran los candidatos,

¿Por cuál candidato(a)/partido y/o coalición votaría para la gobernatura del estado de Yucatán?

POSIBLE ESCENARIO (CAREO 2)



**Joaquín Díaz**

**40.6%**



**Renán Barrera**

**38.7%**



**Otros**

**4.9%**



**Aún no sabe**

**15.8%**

Encuesta registrada ante la autoridad electoral correspondiente \* Encuesta realizada con rigor científico y estadístico, autoadministrada y aplicada con formularios directos al usuario de WhatsApp Messenger a través de una plataforma profesional multiagente. Ciudadanos del estado de Yucatán hombres y mujeres, mayores de 18 años de todos los niveles socioeconómicos y de todas las regiones que conforman el estado. Se levantó una muestra representativa con 1000 Ciudadanos del estado de Yucatán, asumiendo muestreo aleatorio simple con población infinita, el margen de error se ubica en el +/- 3.8% bajo supuesto de varianza máxima y se determina en un ± 95% de confianza. Las encuestas fueron aplicadas entre los días 18 y 19 de Agosto del presente año. © Todos los derechos reservados DEMOSCOPIA DIGITAL, S.A se autoriza su reproducción al hacer referencia al autor., Facebook/DemoscopiaDigital, Whatsapp 55 7958 0491

20 AGOSTO 2023

Si hoy fueran las elecciones y estos fueran los candidatos,

¿Por cuál candidato(a)/partido y/o coalición votaría para la gobernatura del estado de Yucatán?

POSIBLE ESCENARIO (CAREO 3)



**Renán Barrera**

**41.4%**



**Rogerio Castro**

**36.1%**



**Otros**

**5.3%**



**Aún no sabe**

**17.2%**

Encuesta registrada ante la autoridad electoral correspondiente \* Encuesta realizada con rigor científico y estadístico, autoadministrada y aplicada con formularios directos al usuario de WhatsApp Messenger a través de una plataforma profesional multiagente. Ciudadanos del estado de Yucatán hombres y mujeres, mayores de 18 años de todos los niveles socioeconómicos y de todas las regiones que conforman el estado. Se levantó una muestra representativa con 1000 Ciudadanos del estado de Yucatán, asumiendo muestreo aleatorio simple con población infinita, el margen de error se ubica en el +/- 3.8% bajo supuesto de varianza máxima y se determina en un ± 95% de confianza. Las encuestas fueron aplicadas entre los días 18 y 19 de Agosto del presente año. © Todos los derechos reservados DEMOSCOPIA DIGITAL, S.A se autoriza su reproducción al hacer referencia al autor., Facebook/DemoscopiaDigital, Whatsapp 55 7958 0491





**DEMOSCOPIA  
DIGITAL**  
ESTUDIOS DE OPINIÓN PÚBLICA

## Técnica

Encuesta realizada con rigor científico y estadístico, autoadministrada y aplicada con formularios directos al usuario de WhatsApp Messenger a través de una plataforma profesional multiagente.

## Grupo Objetivo

Ciudadanos del estado de Yucatán hombres y mujeres, mayores de 18 años de todos los niveles socioeconómicos y de todas las regiones que conforman el estado.

## Muestra

Se levantó una muestra representativa con 1000 ciudadanos del estado de Yucatán, asumiendo muestreo aleatorio simple con población infinita, el margen de error se ubica en el  $\pm 3.8\%$  bajo supuesto de varianza máxima y se determina en un  $\pm 95\%$  de confianza.

## Fecha de Levantamiento

Las encuestas fueron aplicadas entre los días 18 y 19 de Agosto del presente año.



Para más información da click aquí y consulta nuestros resultados.



[www.demoscopiadigital.com](http://www.demoscopiadigital.com)