



**DEMOSCOPIA  
DIGITAL**  
ESTUDIOS DE OPINIÓN PÚBLICA

**PREFERENCIAS ELECTORALES  
CDMX**

**RUMBO AL 2024  
JEFATURA DE GOBIERNO**

**11 SEPTIEMBRE 2023**

# Elección Jefatura de Gobierno 2024 Ciudad de México

11 SEPTIEMBRE 2023

El proceso electoral será en junio de 2024, si hoy fueran las elecciones para elegir al próximo(a) Jefe(a) de Gobierno de la Ciudad de México,

## ¿Por cuál partido votaría? (Medición de partidos políticos SIN alianzas/coaliciones)



Encuesta registrada ante la autoridad electoral correspondiente \* Encuesta realizada con rigor científico y estadístico, autoadministrada y aplicada con formularios directos al usuario de WhatsApp Messenger a través de una plataforma profesional multiagente. Ciudadanos de la Ciudad de México hombres y mujeres, mayores de 18 años de todos los niveles socioeconómicos y de todas las regiones que conforman el estado. Se levantó una muestra representativa con 1000 ciudadanos de la Ciudad de México, asumiendo muestreo aleatorio simple con población infinita, el margen de error se ubica en el +/- 3.8% bajo supuesto de varianza máxima y se determina en un ± 95% de confianza. Las encuestas fueron aplicadas entre los días 9 y 10 de Septiembre del presente año. © Todos los derechos reservados DEMOSCOPIA DIGITAL, S.A se autoriza su reproducción al hacer referencia al autor., Facebook/DemoscopiaDigital, Whatsapp 55 7958 0491

# Elección Jefatura de Gobierno 2024 Ciudad de México

11 SEPTIEMBRE 2023

El proceso electoral será en junio de 2024, si hoy fueran las elecciones para elegir al próximo(a) Jefe(a) de Gobierno de la Ciudad de México,

## ¿Por cuál partido/alianza/coalicción votaría?

(Medición de partidos políticos CON alianzas/coaliciones)



Encuesta registrada ante la autoridad electoral correspondiente \* Encuesta realizada con rigor científico y estadístico, autoadministrada y aplicada con formularios directos al usuario de WhatsApp Messenger a través de una plataforma profesional multiagente. Ciudadanos de la Ciudad de México hombres y mujeres, mayores de 18 años de todos los niveles socioeconómicos y de todas las regiones que conforman el estado. Se levantó una muestra representativa con 1000 ciudadanos de la Ciudad de México, asumiendo muestreo aleatorio simple con población infinita, el margen de error se ubica en el +/- 3.8% bajo supuesto de varianza máxima y se determina en un ± 95% de confianza. Las encuestas fueron aplicadas entre los días 9 y 10 de Septiembre del presente año. © Todos los derechos reservados DEMOSCOPIA DIGITAL, S.A se autoriza su reproducción al hacer referencia al autor., Facebook/DemoscopiaDigital, Whatsapp 55 7958 0491



# Elección Jefatura de Gobierno 2024 Ciudad de México

11 SEPTIEMBRE 2023

El proceso electoral para elegir al próximo(a) Jefe(a) de Gobierno de la Ciudad de México será en junio de 2024, de los siguientes personajes,

**¿Quién le gustaría que fuera el candidato(a) de MORENA para la jefatura de la Ciudad de México?**

morena




**Omar García Harfuch**

**29.5%**



**Mario Delgado**

**25.8%**



**Clara Brugada**

**23.1%**



**Ricardo Monreal**

**11.3%**



**Otros**

**2.7%**



**Aún no sabe**

**7.6%**

Encuesta registrada ante la autoridad electoral correspondiente \* Encuesta realizada con rigor científico y estadístico, autoadministrada y aplicada con formularios directos al usuario de WhatsApp Messenger a través de una plataforma profesional multiagente. Ciudadanos de la Ciudad de México hombres y mujeres, mayores de 18 años de todos los niveles socioeconómicos y de todas las regiones que conforman el estado. Se levantó una muestra representativa con 1000 ciudadanos de la Ciudad de México, asumiendo muestreo aleatorio simple con población infinita, el margen de error se ubica en el +/- 3.8% bajo supuesto de varianza máxima y se determina en un ± 95% de confianza. Las encuestas fueron aplicadas entre los días 9 y 10 de Septiembre del presente año. © Todos los derechos reservados DEMOSCOPIA DIGITAL, S.A se autoriza su reproducción al hacer referencia al autor., Facebook/DemoscopiaDigital, Whatsapp 55 7958 0491

# Elección Jefatura de Gobierno 2024 Ciudad de México

11 SEPTIEMBRE 2023

El proceso electoral para elegir al próximo(a) Jefe(a) de Gobierno de la Ciudad de México será en junio de 2024, en caso de formalizarse una alianza/coalicción,

**¿Quién le gustaría que fuera el candidato(a) de la alianza opositora para la jefatura de la CDMX?**



Encuesta registrada ante la autoridad electoral correspondiente \* Encuesta realizada con rigor científico y estadístico, autoadministrada y aplicada con formularios directos al usuario de WhatsApp Messenger a través de una plataforma profesional multiagente. Ciudadanos de la Ciudad de México hombres y mujeres, mayores de 18 años de todos los niveles socioeconómicos y de todas las regiones que conforman el estado. Se levantó una muestra representativa con 1000 ciudadanos de la Ciudad de México, asumiendo muestreo aleatorio simple con población infinita, el margen de error se ubica en el +/- 3.8% bajo supuesto de varianza máxima y se determina en un  $\pm 95\%$  de confianza. Las encuestas fueron aplicadas entre los días 9 y 10 de Septiembre del presente año. © Todos los derechos reservados DEMOSCOPIA DIGITAL, S.A se autoriza su reproducción al hacer referencia al autor., Facebook/DemoscopiaDigital, Whatsapp 55 7958 0491

11 SEPTIEMBRE 2023

Si hoy fueran las elecciones y estos fueran los candidatos,

¿por cuál candidato(a)/partido y/o coalición votaría para la jefatura de la CDMX?

POSIBLE ESCENARIO (CAREO 1)



**Omar García Harfuch**

**45.8%**



**Santiago Taboada**

**36.4%**



**Salomón Chertorivski**

**5.7%**



**Otros**

**2.5%**



**Aún no sabe**

**9.6%**

Encuesta registrada ante la autoridad electoral correspondiente \* Encuesta realizada con rigor científico y estadístico, autoadministrada y aplicada con formularios directos al usuario de WhatsApp Messenger a través de una plataforma profesional multiagente. Ciudadanos de la Ciudad de México hombres y mujeres, mayores de 18 años de todos los niveles socioeconómicos y de todas las regiones que conforman el estado. Se levantó una muestra representativa con 1000 ciudadanos de la Ciudad de México, asumiendo muestreo aleatorio simple con población infinita, el margen de error se ubica en el +/- 3.8% bajo supuesto de varianza máxima y se determina en un ± 95% de confianza. Las encuestas fueron aplicadas entre los días 9 y 10 de Septiembre del presente año. © Todos los derechos reservados DEMOSCOPIA DIGITAL, S.A se autoriza su reproducción al hacer referencia al autor., Facebook/DemoscopiaDigital, Whatsapp 55 7958 0491



11 SEPTIEMBRE 2023

Si hoy fueran las elecciones y estos fueran los candidatos,

¿por cuál candidato(a)/partido y/o coalición votaría para la jefatura de la CDMX?

POSIBLE ESCENARIO (CAREO 2)



**Mario Delgado**

**44.1%**



**Santiago Taboada**

**35.4%**



**Salomón Chertorivski**

**6.3%**



**Otros**

**3.1%**



**Aún no sabe**

**11.1%**

Encuesta registrada ante la autoridad electoral correspondiente \* Encuesta realizada con rigor científico y estadístico, autoadministrada y aplicada con formularios directos al usuario de WhatsApp Messenger a través de una plataforma profesional multiagente. Ciudadanos de la Ciudad de México hombres y mujeres, mayores de 18 años de todos los niveles socioeconómicos y de todas las regiones que conforman el estado. Se levantó una muestra representativa con 1000 ciudadanos de la Ciudad de México, asumiendo muestreo aleatorio simple con población infinita, el margen de error se ubica en el +/- 3.8% bajo supuesto de varianza máxima y se determina en un ± 95% de confianza. Las encuestas fueron aplicadas entre los días 9 y 10 de Septiembre del presente año. © Todos los derechos reservados DEMOSCOPIA DIGITAL, S.A se autoriza su reproducción al hacer referencia al autor., Facebook/DemoscopiaDigital, Whatsapp 55 7958 0491

11 SEPTIEMBRE 2023

Si hoy fueran las elecciones y estos fueran los candidatos,

¿por cuál candidato(a)/partido y/o coalición votaría para la jefatura de la CDMX?

POSIBLE ESCENARIO (CAREO 3)



**Ricardo Monreal**

**42.1%**



**Santiago Taboada**

**38.2%**



**Salomón Chertorivski**

**7.1%**



**Otros**

**3.7%**



**Aún no sabe**

**8.9%**

Encuesta registrada ante la autoridad electoral correspondiente \* Encuesta realizada con rigor científico y estadístico, autoadministrada y aplicada con formularios directos al usuario de WhatsApp Messenger a través de una plataforma profesional multiagente. Ciudadanos de la Ciudad de México hombres y mujeres, mayores de 18 años de todos los niveles socioeconómicos y de todas las regiones que conforman el estado. Se levantó una muestra representativa con 1000 ciudadanos de la Ciudad de México, asumiendo muestreo aleatorio simple con población infinita, el margen de error se ubica en el +/- 3.8% bajo supuesto de varianza máxima y se determina en un ± 95% de confianza. Las encuestas fueron aplicadas entre los días 9 y 10 de Septiembre del presente año. © Todos los derechos reservados DEMOSCOPIA DIGITAL, S.A se autoriza su reproducción al hacer referencia al autor., Facebook/DemoscopiaDigital, Whatsapp 55 7958 0491



11 SEPTIEMBRE 2023

Si hoy fueran las elecciones y estos fueran los candidatos,

¿por cuál candidato(a)/partido y/o coalición votaría para la jefatura de la CDMX?

POSIBLE ESCENARIO (CAREO 4)



**Clara Brugada**

**41.6%**



**Santiago Taboada**

**38.7%**



**Salomón Chertorivski**

**7.3%**



**Otros**

**2.5%**



**Aún no sabe**

**9.9%**

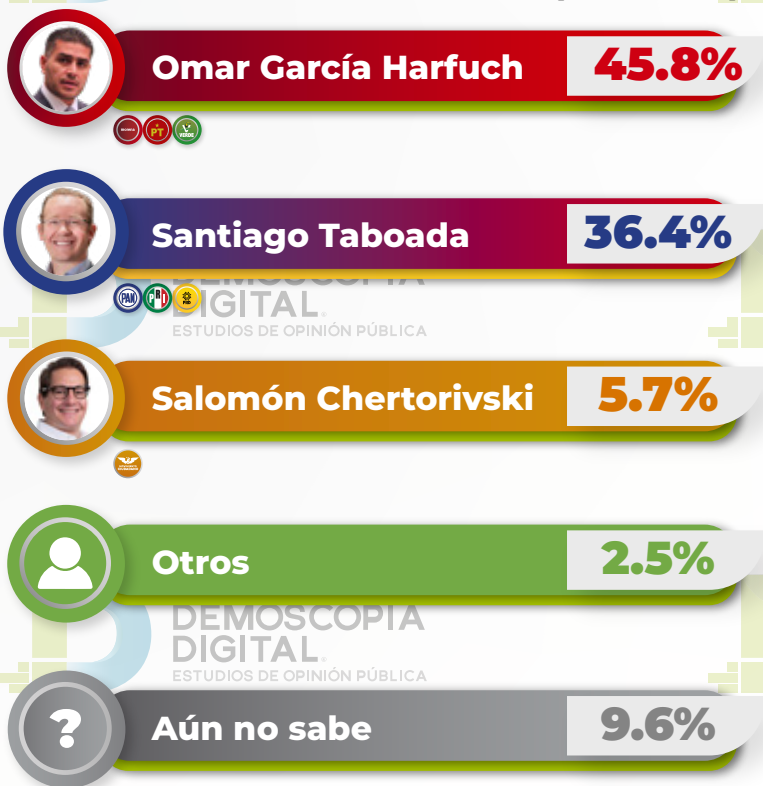
Encuesta registrada ante la autoridad electoral correspondiente \* Encuesta realizada con rigor científico y estadístico, autoadministrada y aplicada con formularios directos al usuario de WhatsApp Messenger a través de una plataforma profesional multiagente. Ciudadanos de la Ciudad de México hombres y mujeres, mayores de 18 años de todos los niveles socioeconómicos y de todas las regiones que conforman el estado. Se levantó una muestra representativa con 1000 ciudadanos de la Ciudad de México, asumiendo muestreo aleatorio simple con población infinita, el margen de error se ubica en el +/- 3.8% bajo supuesto de varianza máxima y se determina en un ± 95% de confianza. Las encuestas fueron aplicadas entre los días 9 y 10 de Septiembre del presente año. © Todos los derechos reservados DEMOSCOPIA DIGITAL, S.A se autoriza su reproducción al hacer referencia al autor., Facebook/DemoscopiaDigital, Whatsapp 55 7958 0491

11 SEPTIEMBRE 2023

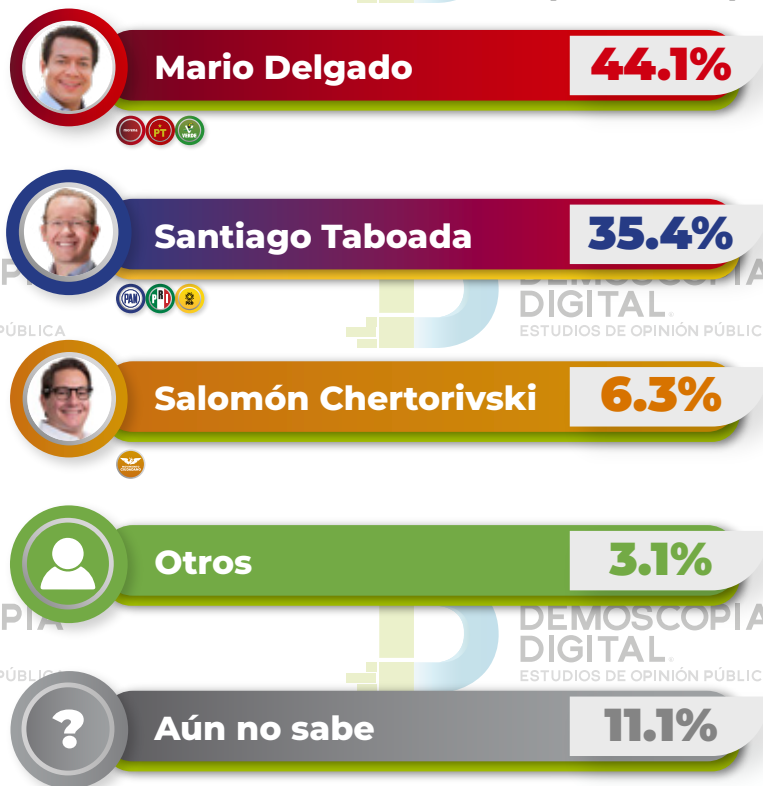
Si hoy fueran las elecciones y estos fueran los candidatos,

¿por cuál candidato(a)/partido y/o coalición votaría para la jefatura de la CDMX?


**POSIBLE ESCENARIO (CAREO 1)**



**POSIBLE ESCENARIO (CAREO 2)**



**POSIBLE ESCENARIO (CAREO 3)**



**POSIBLE ESCENARIO (CAREO 4)**



Encuesta registrada ante la autoridad electoral correspondiente \* Encuesta realizada con rigor científico y estadístico, autoadministrada y aplicada con formularios directos al usuario de WhatsApp Messenger a través de una plataforma profesional multiagente. Ciudadanos de la Ciudad de México hombres y mujeres, mayores de 18 años de todos los niveles socioeconómicos y de todas las regiones que conforman el estado. Se levantó una muestra representativa con 1000 ciudadanos de la Ciudad de México, asumiendo muestreo aleatorio simple con población infinita, el margen de error se ubica en el +/- 3.8% bajo supuesto de varianza máxima y se determina en un ± 95% de confianza. Las encuestas fueron aplicadas entre los días 9 y 10 de Septiembre del presente año. © Todos los derechos reservados DEMOSCOPIA DIGITAL, S.A se autoriza su reproducción al hacer referencia al autor., Facebook/DemoscopiaDigital, Whatsapp 55 7958 0491



**DEMOSCOPIA  
DIGITAL**  
ESTUDIOS DE OPINIÓN PÚBLICA

## Técnica

Encuesta realizada con rigor científico y estadístico, autoadministrada y aplicada con formularios directos al usuario de WhatsApp Messenger a través de una plataforma profesional multiagente.

## Grupo Objetivo

Ciudadanos de la Ciudad de México hombres y mujeres, mayores de 18 años de todos los niveles socioeconómicos y de todas las regiones que conforman la Ciudad.

## Muestra

Se levanto una muestra representativa con 1000 ciudadanos de la Ciudad de México, asumiendo muestreo aleatorio simple con población infinita, el margen de error se ubica en el +/- 3.8% bajo supuesto de varianza máxima y se determina en un  $\pm$  95% de confianza.

## Fecha de Levantamiento

Las encuestas fueron aplicadas entre los días 9 y 10 de Septiembre del presente año.

