



**DEMOSCOPIA  
DIGITAL**  
ESTUDIOS DE OPINIÓN PÚBLICA

**PREFERENCIAS ELECTORALES  
PUEBLA**

**RUMBO AL 2024  
ELECCIÓN GOBERNADOR**

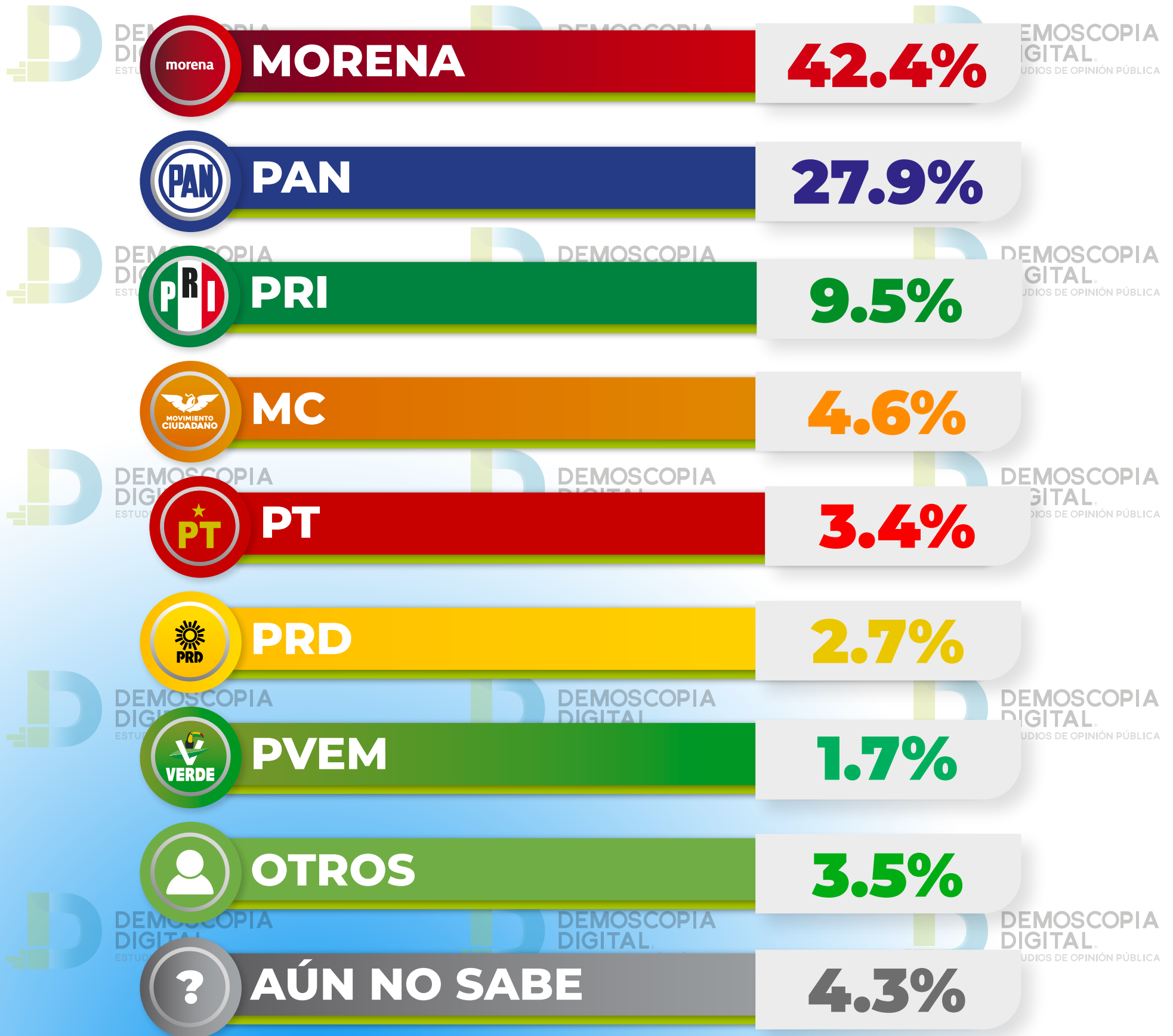
**11 SEPTIEMBRE 2023**

11 SEPTIEMBRE 2023

El proceso electoral será en junio de 2024, si hoy fueran las elecciones para elegir al próximo(a) gobernador(a) del estado de Puebla,

### ¿Por cuál partido votaría?

(Medición de partidos políticos SIN alianzas/coaliciones)



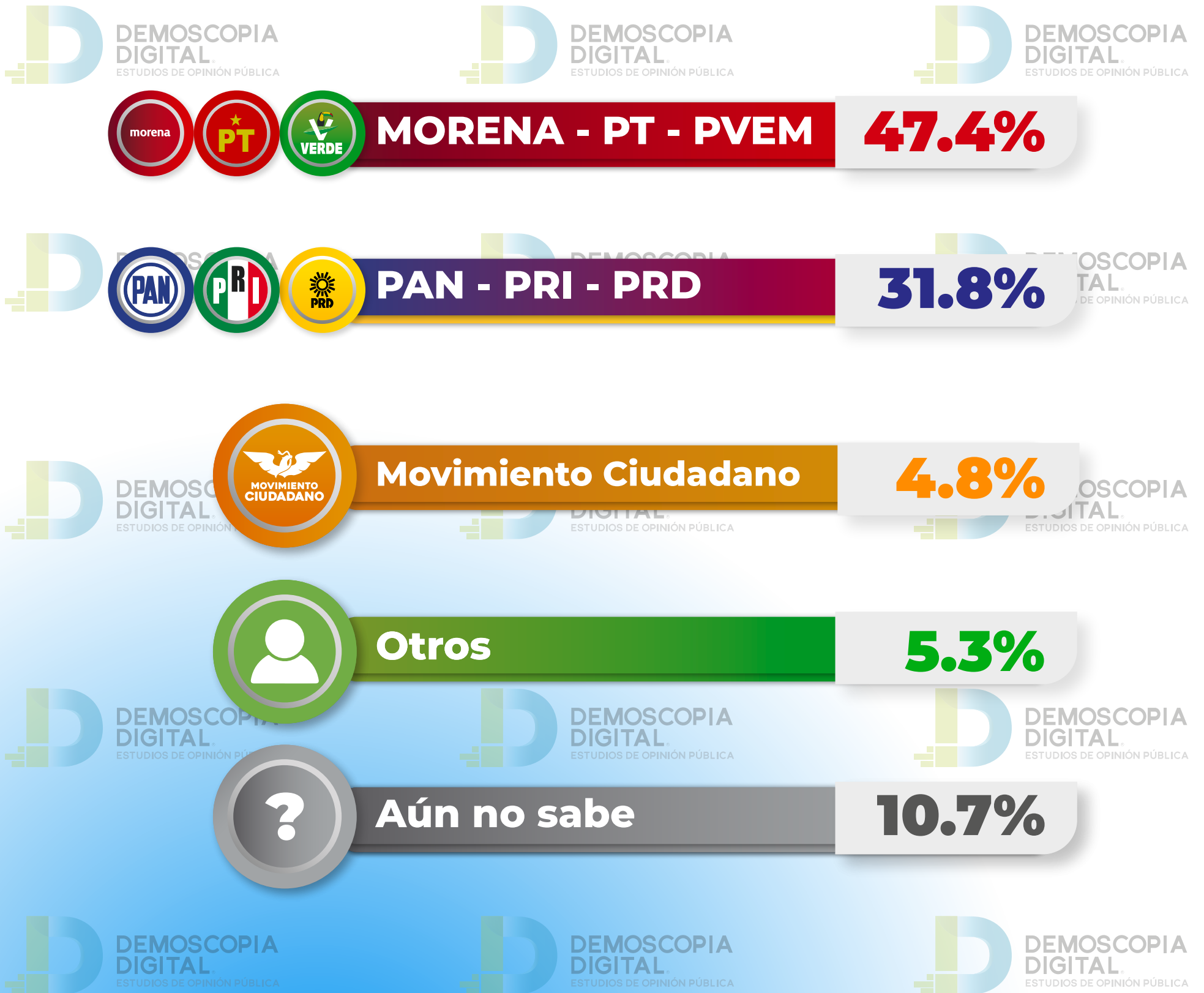
Encuesta registrada ante la autoridad electoral correspondiente \* Encuesta realizada con rigor científico y estadístico, autoadministrada y aplicada con formularios directos al usuario de WhatsApp Messenger a través de una plataforma profesional multiagente. Ciudadanos del estado de Puebla hombres y mujeres, mayores de 18 años de todos los niveles socioeconómicos y de todas las regiones que conforman el estado. Se levantó una muestra representativa con 1000 Ciudadanos del estado de Puebla, asumiendo muestreo aleatorio simple con población infinita, el margen de error se ubica en el +/- 3.8% bajo supuesto de varianza máxima y se determina en un ± 95% de confianza. Las encuestas fueron aplicadas entre los días 9 y 10 de Septiembre del presente año. © Todos los derechos reservados DEMOSCOPIA DIGITAL, S.A se autoriza su reproducción al hacer referencia al autor., Facebook/DemoscopiaDigital, Whatsapp 55 7958 0491

11 SEPTIEMBRE 2023

El proceso electoral será en junio de 2024, si hoy fueran las elecciones para elegir al próximo(a) gobernador(a) del estado de Puebla,

## ¿Por cuál partido/alianza/coalicción votaría?

(Medición de partidos políticos CON alianzas/coaliciones)



Encuesta registrada ante la autoridad electoral correspondiente \* Encuesta realizada con rigor científico y estadístico, autoadministrada y aplicada con formularios directos al usuario de WhatsApp Messenger a través de una plataforma profesional multiagente. Ciudadanos del estado de Puebla hombres y mujeres, mayores de 18 años de todos los niveles socioeconómicos y de todas las regiones que conforman el estado. Se levantó una muestra representativa con 1000 Ciudadanos del estado de Puebla, asumiendo muestreo aleatorio simple con población infinita, el margen de error se ubica en el +/- 3.8% bajo supuesto de varianza máxima y se determina en un  $\pm$  95% de confianza. Las encuestas fueron aplicadas entre los días 9 y 10 de Septiembre del presente año. © Todos los derechos reservados DEMOSCOPIA DIGITAL, S.A se autoriza su reproducción al hacer referencia al autor., Facebook/DemoscopiaDigital, Whatsapp 55 7958 0491



11 SEPTIEMBRE 2023

El proceso electoral para elegir al próximo(a) gobernador(a) del estado de Puebla será en junio de 2024, de los siguientes personajes,

**¿Quién le gustaría que fuera el candidato(a) de MORENA a la gobernatura de Puebla?**



**Alejandro Armenta**

**30.8%**



**Ignacio Mier**

**28.5%**



**Olivia Salomón**

**20.4%**



**Claudia Rivera**

**6.4%**



**Rodrigo Abdala**

**1.1%**



**Otros**

**1.3%**



**Aún no sabe**

**1.6%**



Encuesta registrada ante la autoridad electoral correspondiente \* Encuesta realizada con rigor científico y estadístico, autoadministrada y aplicada con formularios directos al usuario de WhatsApp Messenger a través de una plataforma profesional multiagente. Ciudadanos del estado de Puebla hombres y mujeres, mayores de 18 años de todos los niveles socioeconómicos y de todas las regiones que conforman el estado. Se levantó una muestra representativa con 1000 Ciudadanos del estado de Puebla, asumiendo muestreo aleatorio simple con población infinita, el margen de error se ubica en el +/- 3.8% bajo supuesto de varianza máxima y se determina en un  $\pm 95\%$  de confianza. Las encuestas fueron aplicadas entre los días 9 y 10 de Septiembre del presente año. © Todos los derechos reservados DEMOSCOPIA DIGITAL,S.A se autoriza su reproducción al hacer referencia al autor., Facebook/DemoscopiaDigital, Whatsapp 55 7958 0491

11 SEPTIEMBRE 2023

En caso de que el próximo candidato de MORENA sea hombre,

**¿Quién le gustaría que fuera el candidato?**

morena



**Alejandro Armenta**

**36.2%**



**Ignacio Mier**

**34.5%**



**Julio Huerta**

**15.7%**



**Rodrigo Abdala**

**1.2%**



**Aún no sabe**

**12.4%**

Encuesta registrada ante la autoridad electoral correspondiente \* Encuesta realizada con rigor científico y estadístico, autoadministrada y aplicada con formularios directos al usuario de WhatsApp Messenger a través de una plataforma profesional multiagente. Ciudadanos del estado de Puebla hombres y mujeres, mayores de 18 años de todos los niveles socioeconómicos y de todas las regiones que conforman el estado. Se levantó una muestra representativa con 1000 Ciudadanos del estado de Puebla, asumiendo muestreo aleatorio simple con población infinita, el margen de error se ubica en el +/- 3.8% bajo supuesto de varianza máxima y se determina en un  $\pm$  95% de confianza. Las encuestas fueron aplicadas entre los días 9 y 10 de Septiembre del presente año. © Todos los derechos reservados DEMOSCOPIA DIGITAL,S.A se autoriza su reproducción al hacer referencia al autor., Facebook/DemoscopiaDigital, Whatsapp 55 7958 0491

11 SEPTIEMBRE 2023


En caso de que la próxima candidata de MORENA sea mujer,

¿Quién le gustaría que fuera la candidata?



**Olivia Salomón**

**52.4%**



**Claudia Rivera**

**21.8%**



**Norma Layón**

**12.6%**



**María Luisa Albores**

**5.3%**



**Aún no sabe**

**7.9%**

Encuesta registrada ante la autoridad electoral correspondiente \* Encuesta realizada con rigor científico y estadístico, autoadministrada y aplicada con formularios directos al usuario de WhatsApp Messenger a través de una plataforma profesional multiagente. Ciudadanos del estado de Puebla hombres y mujeres, mayores de 18 años de todos los niveles socioeconómicos y de todas las regiones que conforman el estado. Se levantó una muestra representativa con 1000 Ciudadanos del estado de Puebla, asumiendo muestreo aleatorio simple con población infinita, el margen de error se ubica en el +/- 3.8% bajo supuesto de varianza máxima y se determina en un ± 95% de confianza. Las encuestas fueron aplicadas entre los días 9 y 10 de Septiembre del presente año. © Todos los derechos reservados DEMOSCOPIA DIGITAL,S.A se autoriza su reproducción al hacer referencia al autor., Facebook/DemoscopiaDigital, Whatsapp 55 7958 0491



11 SEPTIEMBRE 2023

El proceso electoral para elegir al próximo(a) gobernador(a) del estado de Puebla será en junio de 2024, de los siguientes personajes,

**¿Quién le gustaría que fuera el candidato(a) del PAN a la gobernatura de Puebla?**



Encuesta registrada ante la autoridad electoral correspondiente \* Encuesta realizada con rigor científico y estadístico, autoadministrada y aplicada con formularios directos al usuario de WhatsApp Messenger a través de una plataforma profesional multiagente. Ciudadanos del estado de Puebla hombres y mujeres, mayores de 18 años de todos los niveles socioeconómicos y de todas las regiones que conforman el estado. Se levantó una muestra representativa con 1000 Ciudadanos del estado de Puebla, asumiendo muestreo aleatorio simple con población infinita, el margen de error se ubica en el +/- 3.8% bajo supuesto de varianza máxima y se determina en un  $\pm$  95% de confianza. Las encuestas fueron aplicadas entre los días 9 y 10 de Septiembre del presente año. © Todos los derechos reservados DEMOSCOPIA DIGITAL, S.A se autoriza su reproducción al hacer referencia al autor., Facebook/DemoscopiaDigital, Whatsapp 55 7958 0491

11 SEPTIEMBRE 2023

Si hoy fueran las elecciones y estos fueran los candidatos,

¿Por cuál candidato(a)/partido y/o coalición votaría para la gobernatura del estado de Puebla?

POSIBLE ESCENARIO (CAREO 1)



**Alejandro Armenta**

**43.4%**



**Eduardo Rivera**

**35.2%**



**Otros**

**5.9%**



**Aún no sabe**

**15.5%**

Encuesta registrada ante la autoridad electoral correspondiente \* Encuesta realizada con rigor científico y estadístico, autoadministrada y aplicada con formularios directos al usuario de WhatsApp Messenger a través de una plataforma profesional multiagente. Ciudadanos del estado de Puebla hombres y mujeres, mayores de 18 años de todos los niveles socioeconómicos y de todas las regiones que conforman el estado. Se levantó una muestra representativa con 1000 Ciudadanos del estado de Puebla, asumiendo muestreo aleatorio simple con población infinita, el margen de error se ubica en el +/- 3.8% bajo supuesto de varianza máxima y se determina en un  $\pm$  95% de confianza. Las encuestas fueron aplicadas entre los días 9 y 10 de Septiembre del presente año. © Todos los derechos reservados DEMOSCOPIA DIGITAL, S.A se autoriza su reproducción al hacer referencia al autor., Facebook/DemoscopiaDigital, Whatsapp 55 7958 0491



11 SEPTIEMBRE 2023

Si hoy fueran las elecciones y estos fueran los candidatos,

¿Por cuál candidato(a)/partido y/o coalición votaría para la gobernatura del estado de Puebla?

POSIBLE ESCENARIO (CAREO 2)



**Olivia Salomón**

**40.9%**



**Eduardo Rivera**

**35.8%**



**Otros**

**6.2%**



**Aún no sabe**

**17.1%**

Encuesta registrada ante la autoridad electoral correspondiente \* Encuesta realizada con rigor científico y estadístico, autoadministrada y aplicada con formularios directos al usuario de WhatsApp Messenger a través de una plataforma profesional multiagente. Ciudadanos del estado de Puebla hombres y mujeres, mayores de 18 años de todos los niveles socioeconómicos y de todas las regiones que conforman el estado. Se levantó una muestra representativa con 1000 Ciudadanos del estado de Puebla, asumiendo muestreo aleatorio simple con población infinita, el margen de error se ubica en el +/- 3.8% bajo supuesto de varianza máxima y se determina en un ± 95% de confianza. Las encuestas fueron aplicadas entre los días 9 y 10 de Septiembre del presente año. © Todos los derechos reservados DEMOSCOPIA DIGITAL, S.A se autoriza su reproducción al hacer referencia al autor., Facebook/DemoscopiaDigital, Whatsapp 55 7958 0491

11 SEPTIEMBRE 2023

Si hoy fueran las elecciones y estos fueran los candidatos,

¿Por cuál candidato(a)/partido y/o coalición votaría para la gobernatura del estado de Puebla?

POSIBLE ESCENARIO (CAREO 3)



**Ignacio Mier**

**44.1%**



**Eduardo Rivera**

**34.2%**



**Otros**

**5.9%**



**Aún no sabe**

**15.8%**

Encuesta registrada ante la autoridad electoral correspondiente \* Encuesta realizada con rigor científico y estadístico, autoadministrada y aplicada con formularios directos al usuario de WhatsApp Messenger a través de una plataforma profesional multiagente. Ciudadanos del estado de Puebla hombres y mujeres, mayores de 18 años de todos los niveles socioeconómicos y de todas las regiones que conforman el estado. Se levantó una muestra representativa con 1000 Ciudadanos del estado de Puebla, asumiendo muestreo aleatorio simple con población infinita, el margen de error se ubica en el +/- 3.8% bajo supuesto de varianza máxima y se determina en un ± 95% de confianza. Las encuestas fueron aplicadas entre los días 9 y 10 de Septiembre del presente año. © Todos los derechos reservados DEMOSCOPIA DIGITAL, S.A se autoriza su reproducción al hacer referencia al autor., Facebook/DemoscopiaDigital, Whatsapp 55 7958 0491

11 SEPTIEMBRE 2023

Si hoy fueran las elecciones y estos fueran los candidatos,


**¿Por cuál candidato(a)/partido y/o coalición votaría para la gobernatura del estado de Puebla?**

POSIBLE ESCENARIO (CAREO 4)



**Eduardo Rivera**

**38.5%**



**Claudia Rivera**

**33.9%**



**Otros**

**7.1%**



**Aún no sabe**

**20.5%**

Encuesta registrada ante la autoridad electoral correspondiente \* Encuesta realizada con rigor científico y estadístico, autoadministrada y aplicada con formularios directos al usuario de WhatsApp Messenger a través de una plataforma profesional multiagente. Ciudadanos del estado de Puebla hombres y mujeres, mayores de 18 años de todos los niveles socioeconómicos y de todas las regiones que conforman el estado. Se levantó una muestra representativa con 1000 Ciudadanos del estado de Puebla, asumiendo muestreo aleatorio simple con población infinita, el margen de error se ubica en el +/- 3.8% bajo supuesto de varianza máxima y se determina en un ± 95% de confianza. Las encuestas fueron aplicadas entre los días 9 y 10 de Septiembre del presente año. © Todos los derechos reservados DEMOSCOPIA DIGITAL, S.A se autoriza su reproducción al hacer referencia al autor., Facebook/DemoscopiaDigital, Whatsapp 55 7958 0491



11 SEPTIEMBRE 2023

Si hoy fueran las elecciones y estos fueran los candidatos,

**¿Por cuál candidato(a)/partido y/o coalición votaría para la gobernatura del estado de Puebla?**

**POSIBLE ESCENARIO (CAREO 1)**



**POSIBLE ESCENARIO (CAREO 2)**



**POSIBLE ESCENARIO (CAREO 3)**



**POSIBLE ESCENARIO (CAREO 4)**



Encuesta registrada ante la autoridad electoral correspondiente \* Encuesta realizada con rigor científico y estadístico, autoadministrada y aplicada con formularios directos al usuario de WhatsApp Messenger a través de una plataforma profesional multiagente. Ciudadanos del estado de Puebla hombres y mujeres, mayores de 18 años de todos los niveles socioeconómicos y de todas las regiones que conforman el estado. Se levantó una muestra representativa con 1000 Ciudadanos del estado de Puebla, asumiendo muestreo aleatorio simple con población infinita, el margen de error se ubica en el +/- 3.8% bajo supuesto de varianza máxima y se determina en un ± 95% de confianza. Las encuestas fueron aplicadas entre los días 9 y 10 de Septiembre del presente año. © Todos los derechos reservados DEMOSCOPIA DIGITAL, S.A se autoriza su reproducción al hacer referencia al autor., Facebook/DemoscopiaDigital, Whatsapp 55 7958 0491



**DEMOSCOPIA  
DIGITAL**  
ESTUDIOS DE OPINIÓN PÚBLICA

## Técnica

Encuesta realizada con rigor científico y estadístico, autoadministrada y aplicada con formularios directos al usuario de WhatsApp Messenger a través de una plataforma profesional multiagente.

## Grupo Objetivo

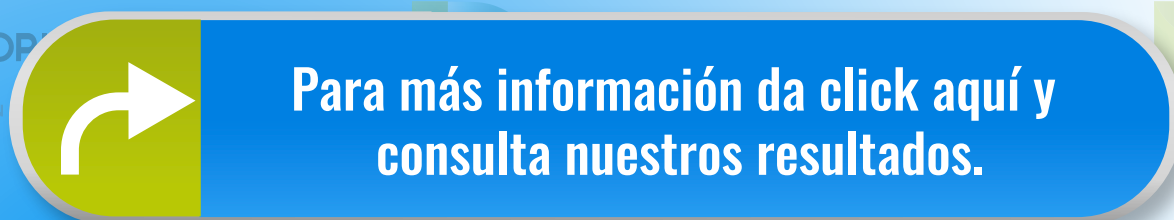
Ciudadanos del estado de Puebla hombres y mujeres, mayores de 18 años de todos los niveles socioeconómicos y de todas las regiones que conforman el estado.

## Muestra

Se levantó una muestra representativa con 1000 ciudadanos del estado de Puebla, asumiendo muestreo aleatorio simple con población infinita, el margen de error se ubica en el  $\pm 3.8\%$  bajo supuesto de varianza máxima y se determina en un  $\pm 95\%$  de confianza.

## Fecha de Levantamiento

Las encuestas fueron aplicadas entre los días 9 y 10 de Septiembre del presente año.



[www.demoscopiadigital.com](http://www.demoscopiadigital.com)