



**DEMOSCOPIA
DIGITAL**
ESTUDIOS DE OPINIÓN PÚBLICA

**PREFERENCIAS ELECTORALES
VERACRUZ**

**RUMBO AL 2024
ELECCIÓN GOBERNADOR**

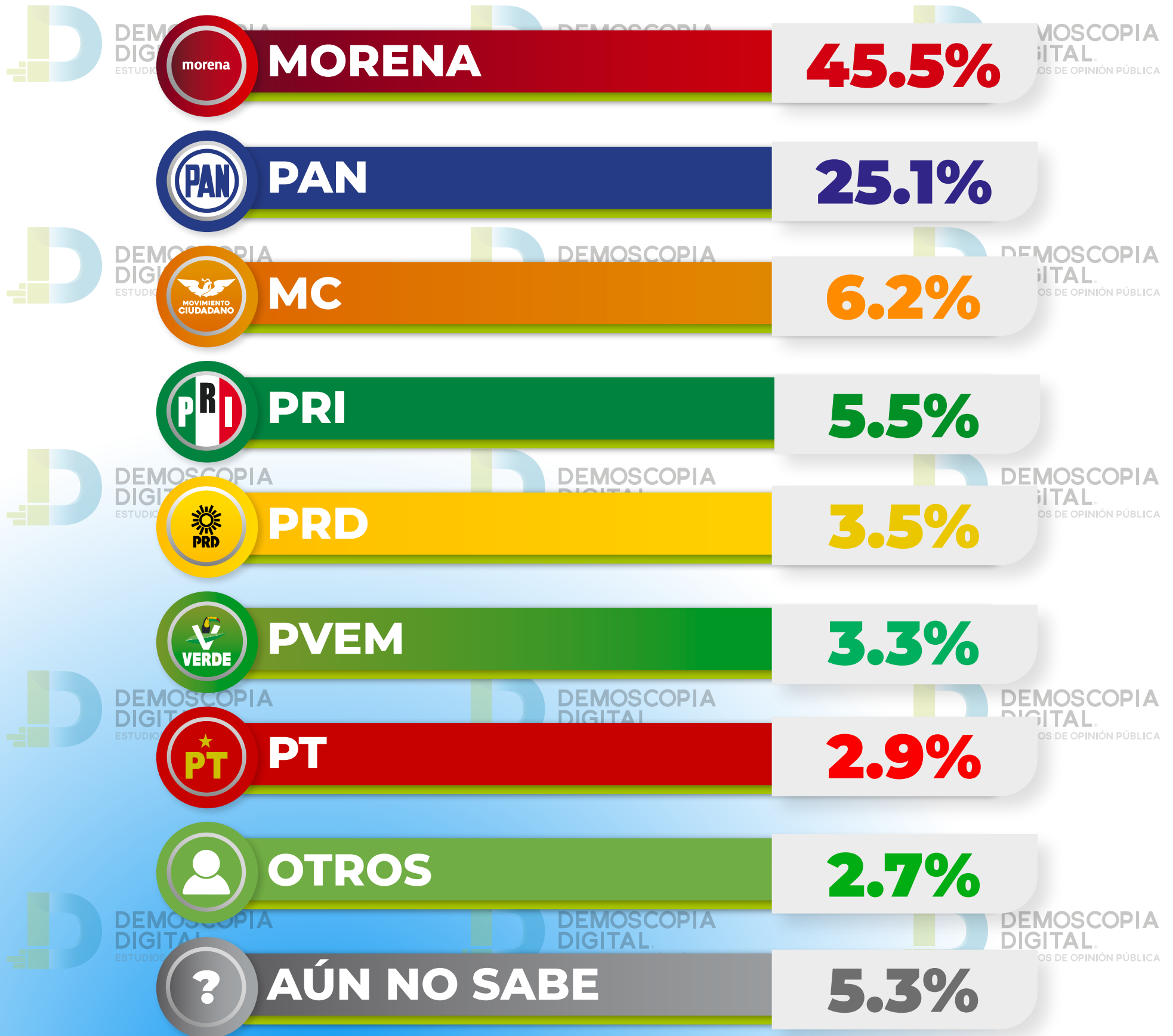
11 SEPTIEMBRE 2023

11 SEPTIEMBRE 2023

El proceso electoral será en junio de 2024, si hoy fueran las elecciones para elegir al próximo(a) gobernador(a) del estado de Veracruz,

¿Por cuál partido votaría?

(Medición de partidos políticos SIN alianzas/coaliciones)



Encuesta registrada ante la autoridad electoral correspondiente * Encuesta realizada con rigor científico y estadístico, autoadministrada y aplicada con formularios directos al usuario de WhatsApp Messenger a través de una plataforma profesional multiagente. Ciudadanos del estado de Veracruz hombres y mujeres, mayores de 18 años de todos los niveles socioeconómicos y de todas las regiones que conforman el estado. Se levantó una muestra representativa con 1000 Ciudadanos del estado de Veracruz, asumiendo muestreo aleatorio simple con población infinita, el margen de error se ubica en el +/- 3.8% bajo supuesto de varianza máxima y se determina en un ± 95% de confianza. Las encuestas fueron aplicadas entre los días 9 y 10 de Septiembre del presente año. © Todos los derechos reservados DEMOSCOPIA DIGITAL, S.A se autoriza su reproducción al hacer referencia al autor., Facebook/DemoscopiaDigital, Whatsapp 55 7958 0491

11 SEPTIEMBRE 2023

El proceso electoral será en junio de 2024, si hoy fueran las elecciones para elegir al próximo(a) gobernador(a) del estado de Veracruz,

¿Por cuál partido/alianza/coalicción votaría?

(Medición de partidos políticos CON alianzas/coaliciones)



Encuesta registrada ante la autoridad electoral correspondiente * Encuesta realizada con rigor científico y estadístico, autoadministrada y aplicada con formularios directos al usuario de WhatsApp Messenger a través de una plataforma profesional multiagente. Ciudadanos del estado de Veracruz hombres y mujeres, mayores de 18 años de todos los niveles socioeconómicos y de todas las regiones que conforman el estado. Se levantó una muestra representativa con 1000 Ciudadanos del estado de Veracruz, asumiendo muestreo aleatorio simple con población infinita, el margen de error se ubica en el +/- 3.8% bajo supuesto de varianza máxima y se determina en un \pm 95% de confianza. Las encuestas fueron aplicadas entre los días 9 y 10 de Septiembre del presente año. © Todos los derechos reservados DEMOSCOPIA DIGITAL, S.A se autoriza su reproducción al hacer referencia al autor., Facebook/DemoscopiaDigital, Whatsapp 55 7958 0491

11 SEPTIEMBRE 2023

El proceso electoral para elegir al próximo(a) gobernador(a) del estado de Veracruz será en junio de 2024, de los siguientes personajes,

¿Quién le gustaría que fuera el candidato(a) de MORENA a la gobernatura de Veracruz?



Rocío Nahle

57.6%




Ricardo Ahued

22.2%



Sergio Gutiérrez

8.3%



Otros

5.3%



Aún no sabe

6.6%



Encuesta registrada ante la autoridad electoral correspondiente * Encuesta realizada con rigor científico y estadístico, autoadministrada y aplicada con formularios directos al usuario de WhatsApp Messenger a través de una plataforma profesional multiagente. Ciudadanos del estado de Veracruz hombres y mujeres, mayores de 18 años de todos los niveles socioeconómicos y de todas las regiones que conforman el estado. Se levantó una muestra representativa con 1000 Ciudadanos del estado de Veracruz, asumiendo muestreo aleatorio simple con población infinita, el margen de error se ubica en el +/- 3.8% bajo supuesto de varianza máxima y se determina en un ± 95% de confianza. Las encuestas fueron aplicadas entre los días 9 y 10 de Septiembre del presente año. © Todos los derechos reservados DEMOSCOPIA DIGITAL, S.A se autoriza su reproducción al hacer referencia al autor., Facebook/DemoscopiaDigital, Whatsapp 55 7958 0491

11 SEPTIEMBRE 2023

El proceso electoral para elegir al próximo(a) gobernador(a) del estado de Veracruz será en junio de 2024, de los siguientes personajes,

¿Quién le gustaría que fuera el candidato(a) del PAN a la gobernatura de Veracruz?



Encuesta registrada ante la autoridad electoral correspondiente * Encuesta realizada con rigor científico y estadístico, autoadministrada y aplicada con formularios directos al usuario de WhatsApp Messenger a través de una plataforma profesional multiagente. Ciudadanos del estado de Veracruz hombres y mujeres, mayores de 18 años de todos los niveles socioeconómicos y de todas las regiones que conforman el estado. Se levantó una muestra representativa con 1000 Ciudadanos del estado de Veracruz, asumiendo muestreo aleatorio simple con población infinita, el margen de error se ubica en el +/- 3.8% bajo supuesto de varianza máxima y se determina en un $\pm 95\%$ de confianza. Las encuestas fueron aplicadas entre los días 9 y 10 de Septiembre del presente año. © Todos los derechos reservados DEMOSCOPIA DIGITAL, S.A se autoriza su reproducción al hacer referencia al autor., Facebook/DemoscopiaDigital, Whatsapp 55 7958 0491

11 SEPTIEMBRE 2023

Si hoy fueran las elecciones y estos fueran los candidatos,

¿Por cuál candidato(a)/partido y/o coalición votaría para la gobernatura del estado de Veracruz?

POSIBLE ESCENARIO (CAREO 1)



Rocio Nahle

51.7%



Miguel Ángel Yunes

30.6%



Otros

7.1%



Aún no sabe

11.6%

Encuesta registrada ante la autoridad electoral correspondiente * Encuesta realizada con rigor científico y estadístico, autoadministrada y aplicada con formularios directos al usuario de WhatsApp Messenger a través de una plataforma profesional multiagente. Ciudadanos del estado de Veracruz hombres y mujeres, mayores de 18 años de todos los niveles socioeconómicos y de todas las regiones que conforman el estado. Se levantó una muestra representativa con 1000 Ciudadanos del estado de Veracruz, asumiendo muestreo aleatorio simple con población infinita, el margen de error se ubica en el +/- 3.8% bajo supuesto de varianza máxima y se determina en un ± 95% de confianza. Las encuestas fueron aplicadas entre los días 9 y 10 de Septiembre del presente año. © Todos los derechos reservados DEMOSCOPIA DIGITAL, S.A se autoriza su reproducción al hacer referencia al autor., Facebook/DemoscopiaDigital, Whatsapp 55 7958 0491

11 SEPTIEMBRE 2023

Si hoy fueran las elecciones y estos fueran los candidatos,

¿Por cuál candidato(a)/partido y/o coalición votaría para la gobernatura del estado de Veracruz?

POSIBLE ESCENARIO (CAREO 2)



Rocio Nahle

52.3%



Fernando Yunes

29.2%



Otros

6.3%



Aún no sabe

12.2%

Encuesta registrada ante la autoridad electoral correspondiente * Encuesta realizada con rigor científico y estadístico, autoadministrada y aplicada con formularios directos al usuario de WhatsApp Messenger a través de una plataforma profesional multiagente. Ciudadanos del estado de Veracruz hombres y mujeres, mayores de 18 años de todos los niveles socioeconómicos y de todas las regiones que conforman el estado. Se levantó una muestra representativa con 1000 Ciudadanos del estado de Veracruz, asumiendo muestreo aleatorio simple con población infinita, el margen de error se ubica en el +/- 3.8% bajo supuesto de varianza máxima y se determina en un ± 95% de confianza. Las encuestas fueron aplicadas entre los días 9 y 10 de Septiembre del presente año. © Todos los derechos reservados DEMOSCOPIA DIGITAL, S.A se autoriza su reproducción al hacer referencia al autor., Facebook/DemoscopiaDigital, Whatsapp 55 7958 0491

11 SEPTIEMBRE 2023

Si hoy fueran las elecciones y estos fueran los candidatos,

¿Por cuál candidato(a)/partido y/o coalición votaría para la gobernatura del estado de Veracruz?

POSIBLE ESCENARIO (CAREO 3)



Rocio Nahle

50.8%



Julen Rementería

27.4%



Otros

7.3%



Aún no sabe

14.5%

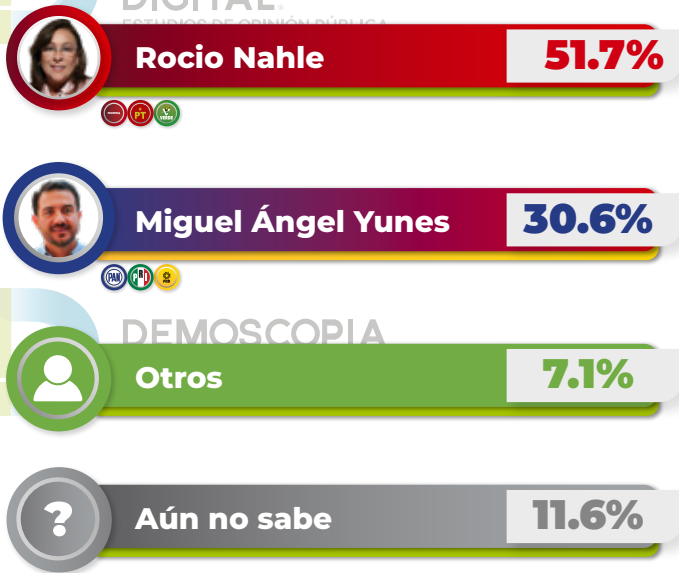
Encuesta registrada ante la autoridad electoral correspondiente * Encuesta realizada con rigor científico y estadístico, autoadministrada y aplicada con formularios directos al usuario de WhatsApp Messenger a través de una plataforma profesional multiagente. Ciudadanos del estado de Veracruz hombres y mujeres, mayores de 18 años de todos los niveles socioeconómicos y de todas las regiones que conforman el estado. Se levantó una muestra representativa con 1000 Ciudadanos del estado de Veracruz, asumiendo muestreo aleatorio simple con población infinita, el margen de error se ubica en el +/- 3.8% bajo supuesto de varianza máxima y se determina en un ± 95% de confianza. Las encuestas fueron aplicadas entre los días 9 y 10 de Septiembre del presente año. © Todos los derechos reservados DEMOSCOPIA DIGITAL, S.A se autoriza su reproducción al hacer referencia al autor., Facebook/DemoscopiaDigital, Whatsapp 55 7958 0491

11 SEPTIEMBRE 2023

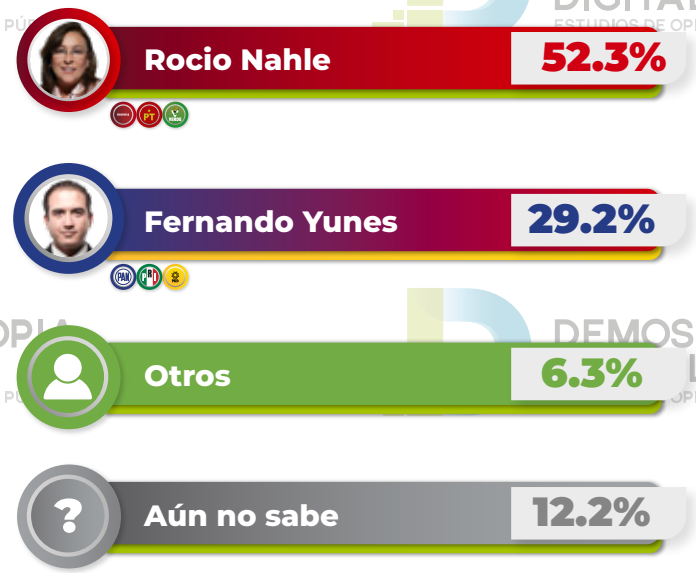
Si hoy fueran las elecciones y estos fueran los candidatos,

¿Por cuál candidato(a)/partido y/o coalición votaría para la gobernatura del estado de Veracruz?

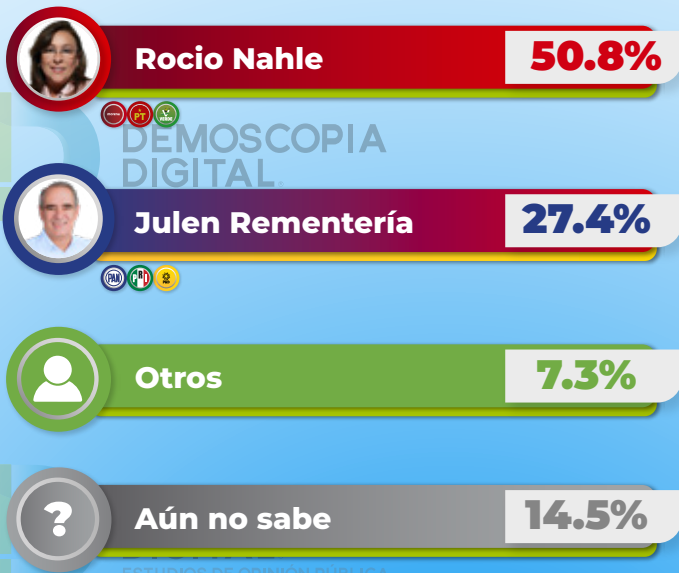
POSIBLE ESCENARIO (CAREO 1)



POSIBLE ESCENARIO (CAREO 2)



POSIBLE ESCENARIO (CAREO 3)



DEMOSCOPIA DIGITAL
ESTUDIOS DE OPINIÓN PÚBLICA

Encuesta registrada ante la autoridad electoral correspondiente * Encuesta realizada con rigor científico y estadístico, autoadministrada y aplicada con formularios directos al usuario de WhatsApp Messenger a través de una plataforma profesional multiagente. Ciudadanos del estado de Puebla hombres y mujeres, mayores de 18 años de todos los niveles socioeconómicos y de todas las regiones que conforman el estado. Se levantó una muestra representativa con 1000 Ciudadanos del estado de Puebla, asumiendo muestreo aleatorio simple con población infinita, el margen de error se ubica en el +/- 3.8% bajo supuesto de varianza máxima y se determina en un ± 95% de confianza. Las encuestas fueron aplicadas entre los días 9 y 10 de Septiembre del presente año. © Todos los derechos reservados DEMOSCOPIA DIGITAL, S.A se autoriza su reproducción al hacer referencia al autor., Facebook/DemoscopiaDigital, Whatsapp 55 7958 0491



**DEMOSCOPIA
DIGITAL**
ESTUDIOS DE OPINIÓN PÚBLICA

Técnica

Encuesta realizada con rigor científico y estadístico, autoadministrada y aplicada con formularios directos al usuario de WhatsApp Messenger a través de una plataforma profesional multiagente.

Grupo Objetivo

Ciudadanos del estado de Veracruz hombres y mujeres, mayores de 18 años de todos los niveles socioeconómicos y de todas las regiones que conforman el estado.

Muestra

Se levantó una muestra representativa con 1000 ciudadanos del estado de Veracruz, asumiendo muestreo aleatorio simple con población infinita, el margen de error se ubica en el $\pm 3.8\%$ bajo supuesto de varianza máxima y se determina en un $\pm 95\%$ de confianza.

Fecha de Levantamiento

Las encuestas fueron aplicadas entre los días 9 y 10 de Septiembre del presente año.



Para más información da click aquí y consulta nuestros resultados.



www.demoscopiadigital.com