



**DEMOSCOPIA
DIGITAL**
ESTUDIOS DE OPINIÓN PÚBLICA

**PREFERENCIAS ELECTORALES
TECATE**

**RUMBO AL 2024
ELECCIÓN**



PRESIDENTE MUNICIPAL

5 SEPTIEMBRE 2023

5 SEPTIEMBRE 2023

Si hoy fueran las elecciones para elegir al próximo (a) Presidente (a) Municipal de Tecate,

¿Por cuál partido votaría?
(Sin alianzas/coaliciones)



Encuesta registrada ante la autoridad electoral correspondiente * Encuesta realizada con rigor científico y estadístico, autoadministrada y aplicada con formularios directos al usuario de WhatsApp Messenger a través de una plataforma profesional multiagente. Ciudadanos del municipio de Tecate hombres y mujeres, mayores de 18 años de todos los niveles socioeconómicos y de todas las regiones que conforman el municipio. Se levantó una muestra representativa con 1000 Ciudadanos del municipio de Tecate, asumiendo muestreo aleatorio simple con población infinita, el margen de error se ubica en el +/- 3.8% bajo supuesto de varianza máxima y se determina en un ± 95% de confianza. Las encuestas fueron aplicadas el día 5 de Septiembre de 2023. © Todos los derechos reservados DEMOSCOPIA DIGITAL, S.A se autoriza su reproducción al hacer referencia al autor., Facebook/DemoscopiaDigital, Whatsapp 55 7958 0491

5 SEPTIEMBRE 2023

De los siguientes personajes;
¿Quién le gustaría que fuera el próximo candidato (a) para la
Presidencia Municipal de Tecate del partido MORENA?



ROMÁN COTA

28.2%



DARÍO BENÍTEZ

24.6%



MAYTHE MÉNDEZ

4.7%




OTROS

23.3%



AÚN NO SABE

19.2%



**DEMOSCOPIA
DIGITAL**
ESTUDIOS DE OPINIÓN PÚBLICA



DEMOSCOPIA
DIGITAL
ESTUDIOS DE OPINIÓN PÚBLICA



DEMOSCOPIA
DIGITAL
ESTUDIOS DE OPINIÓN PÚBLICA



DEMOSCOPIA
DIGITAL
ESTUDIOS DE OPINIÓN PÚBLICA

Técnica

Encuesta realizada con rigor científico y estadístico, autoadministrada y aplicada con formularios directos al usuario de WhatsApp Messenger a través de una plataforma profesional multiagente.



DEMOSCOPIA
DIGITAL
ESTUDIOS DE OPINIÓN PÚBLICA



DEMOSCOPIA
DIGITAL
ESTUDIOS DE OPINIÓN PÚBLICA



DEMOSCOPIA
DIGITAL
ESTUDIOS DE OPINIÓN PÚBLICA

Grupo Objetivo

Ciudadanos del municipio de Tecate hombres y mujeres, mayores de 18 años de todos los niveles socioeconómicos y de todas las regiones.



DEMOSCOPIA
DIGITAL
ESTUDIOS DE OPINIÓN PÚBLICA



DEMOSCOPIA
DIGITAL
ESTUDIOS DE OPINIÓN PÚBLICA



DEMOSCOPIA
DIGITAL
ESTUDIOS DE OPINIÓN PÚBLICA

Muestra

Se levantó una muestra representativa con 1000 ciudadanos del municipio de Tecate, asumiendo muestreo aleatorio simple con población infinita, el margen de error se ubica en el +/- 3.8% bajo supuesto de varianza máxima y se determina en un $\pm 95\%$ de confianza.



DEMOSCOPIA
DIGITAL
ESTUDIOS DE OPINIÓN PÚBLICA



DEMOSCOPIA
DIGITAL
ESTUDIOS DE OPINIÓN PÚBLICA



DEMOSCOPIA
DIGITAL
ESTUDIOS DE OPINIÓN PÚBLICA

Fecha de Levantamiento

Las encuestas fueron aplicadas el día 5 de Septiembre 2023.



DEMOSCOPIA
DIGITAL
ESTUDIOS DE OPINIÓN PÚBLICA



DEMOSCOPIA
DIGITAL
ESTUDIOS DE OPINIÓN PÚBLICA



DEMOSCOPIA
DIGITAL
ESTUDIOS DE OPINIÓN PÚBLICA



Para más información da click aquí y
consulta nuestros resultados.



DEMOSCOPIA
DIGITAL
ESTUDIOS DE OPINIÓN PÚBLICA



DEMOSCOPIA
DIGITAL
ESTUDIOS DE OPINIÓN PÚBLICA



www.demoscopiadigital.com



DEMOSCOPIA
DIGITAL
ESTUDIOS DE OPINIÓN PÚBLICA



DEMOSCOPIA
DIGITAL
ESTUDIOS DE OPINIÓN PÚBLICA



DEMOSCOPIA
DIGITAL
ESTUDIOS DE OPINIÓN PÚBLICA