



**DEMOSCOPIA  
DIGITAL**  
ESTUDIOS DE OPINIÓN PÚBLICA

**PREFERENCIAS ELECTORALES  
NUEVO LEÓN**

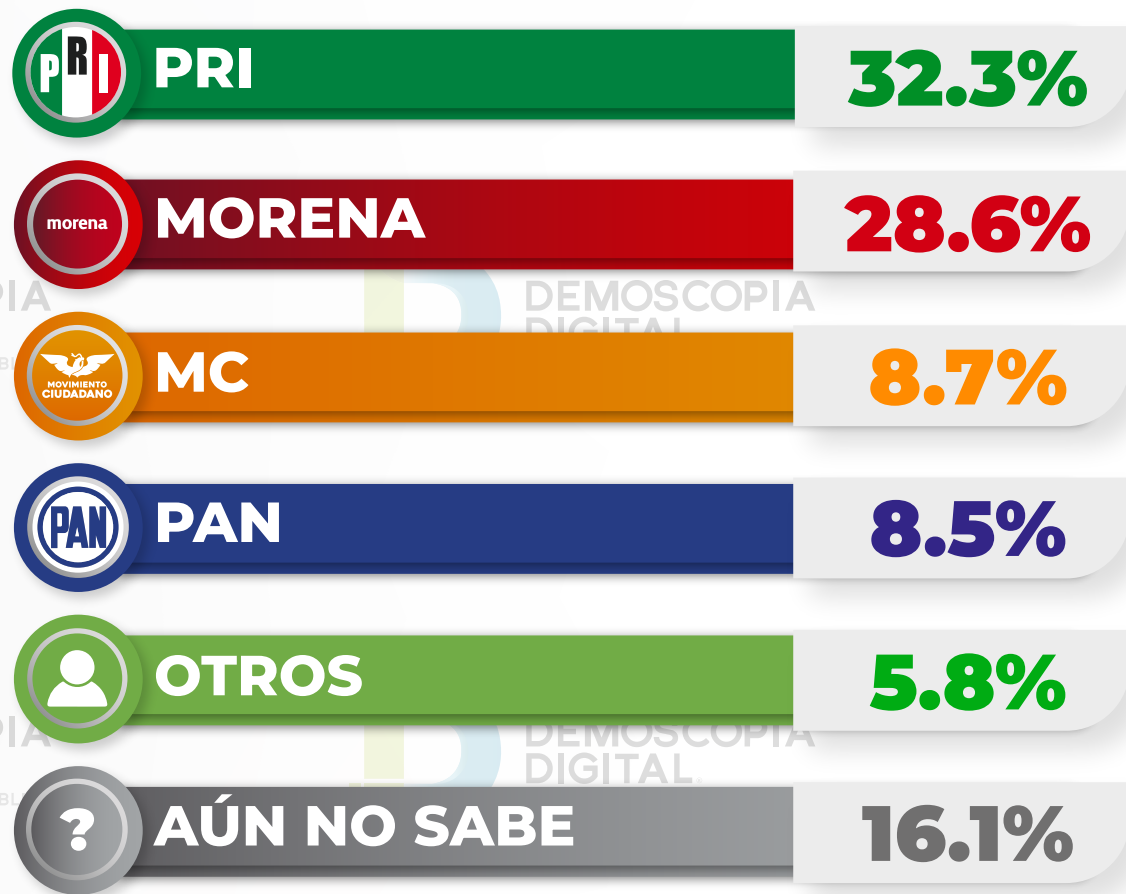
**RUMBO AL 2024  
ELECCIÓN  
PRESIDENCIAS MUNICIPALES**

**26 DE OCTUBRE 2023**

26 OCTUBRE 2023

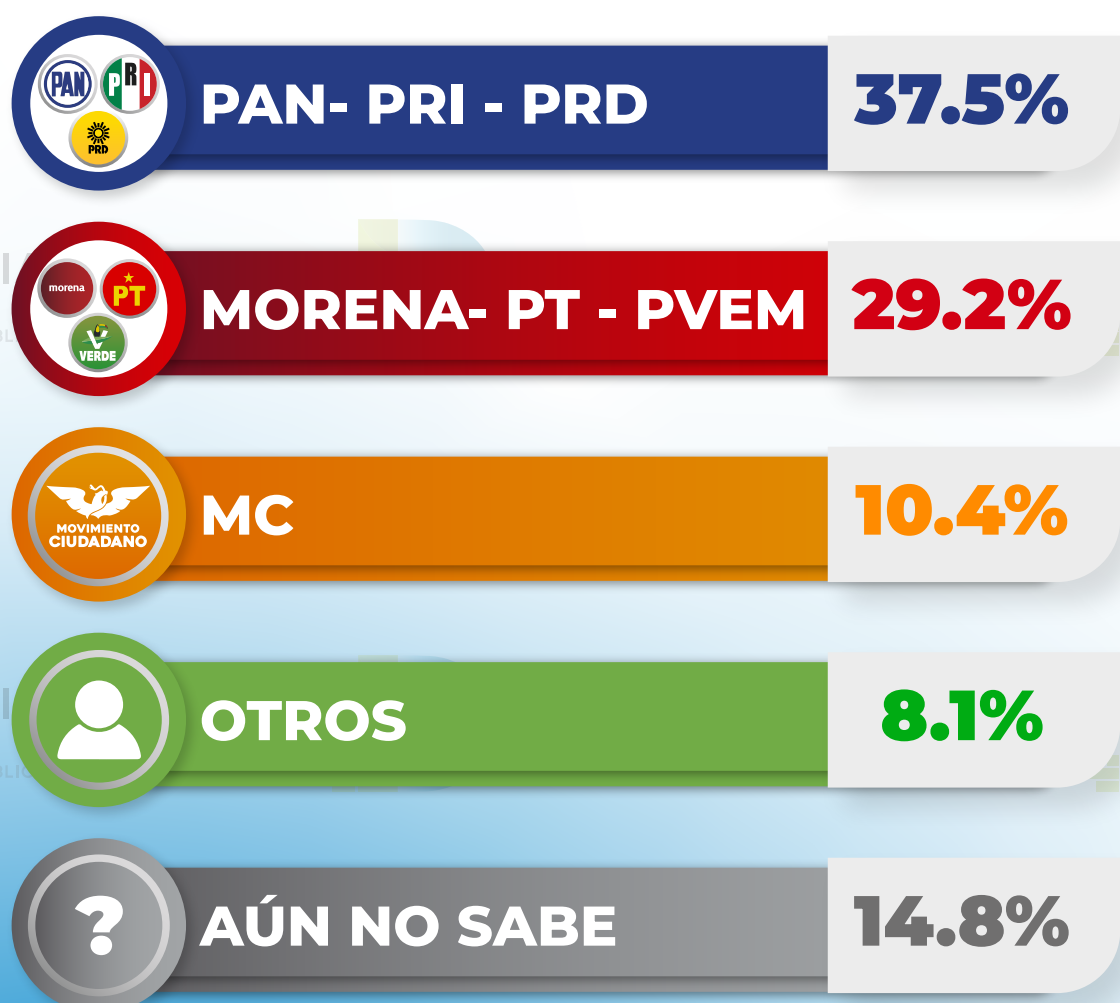
El proceso electoral será en junio de 2024, si hoy fueran las elecciones, para elegir al próximo(a) presidente(a) municipal del municipio de Apodaca,

### ¿Por cuál partido votaría? (Sin alianzas/coaliciones)



El proceso electoral será en junio de 2024, si hoy fueran las elecciones, para elegir al próximo(a) presidente(a) municipal del municipio de Apodaca,

### ¿Por cuál partido/alianza/coalicción votaría? (Con alianzas/coaliciones)

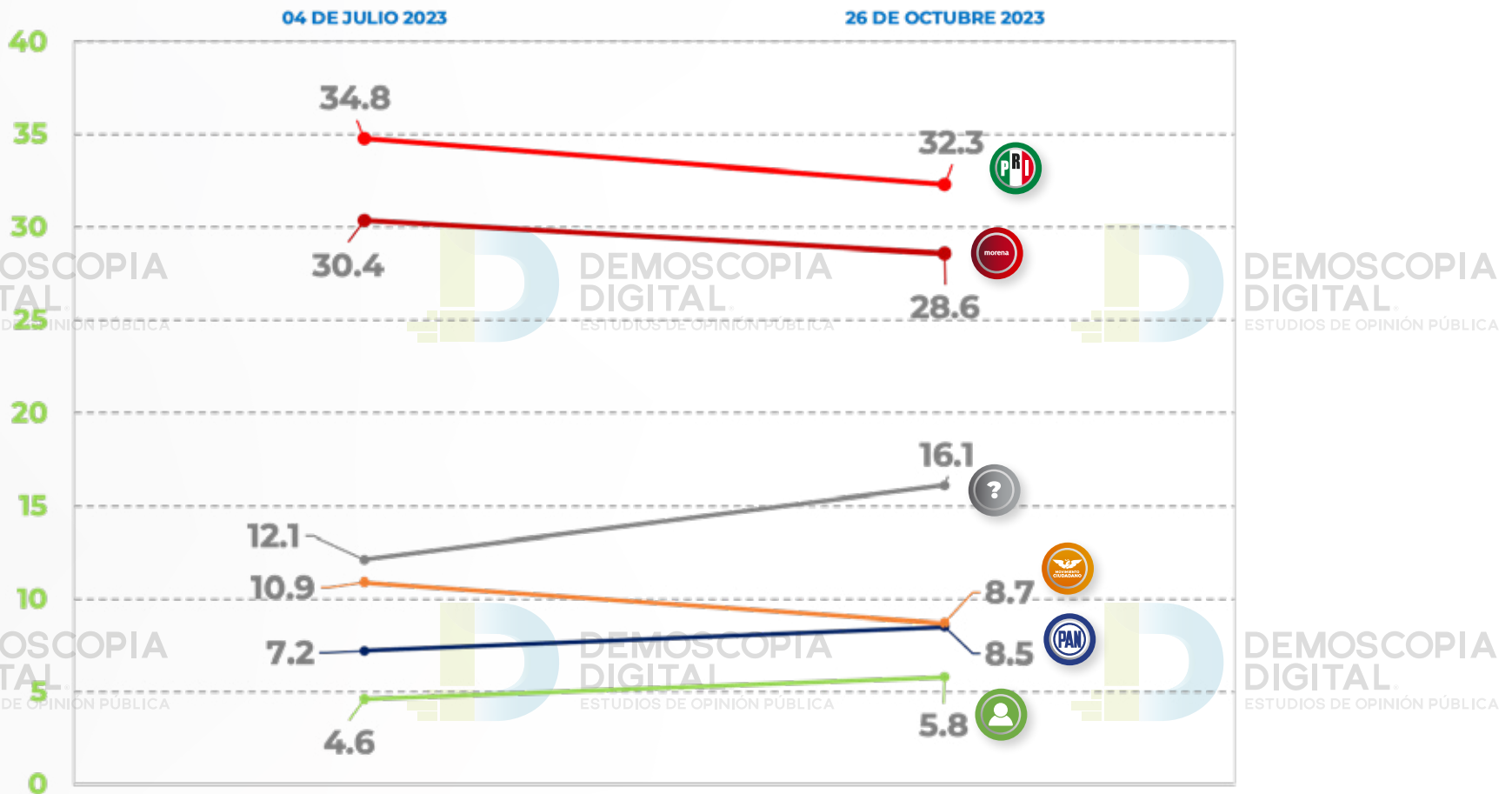


Encuesta registrada ante la autoridad electoral correspondiente \* Encuesta realizada con rigor científico y estadístico, autoadministrada y aplicada con formularios directos al usuario de WhatsApp Messenger a través de una plataforma profesional multiagente. Ciudadanos del municipio de Apodaca hombres y mujeres, mayores de 18 años de todos los niveles socioeconómicos y de todas las regiones que conforman el municipio. Se levantó una muestra representativa con 1000 Ciudadanos del municipio de Apodaca, asumiendo muestreo aleatorio simple con población infinita, el margen de error se ubica en el +/- 3.8% bajo supuesto de varianza máxima y se determina en un ± 95% de confianza. Las encuestas fueron aplicadas entre los días 23 al 24 de Octubre del presente año. © Todos los derechos reservados DEMOSCOPIA DIGITAL, S.A se autoriza su reproducción al hacer referencia al autor., Facebook/DemoscopiaDigital, Whatsapp 55 7958 0491

26 OCTUBRE 2023

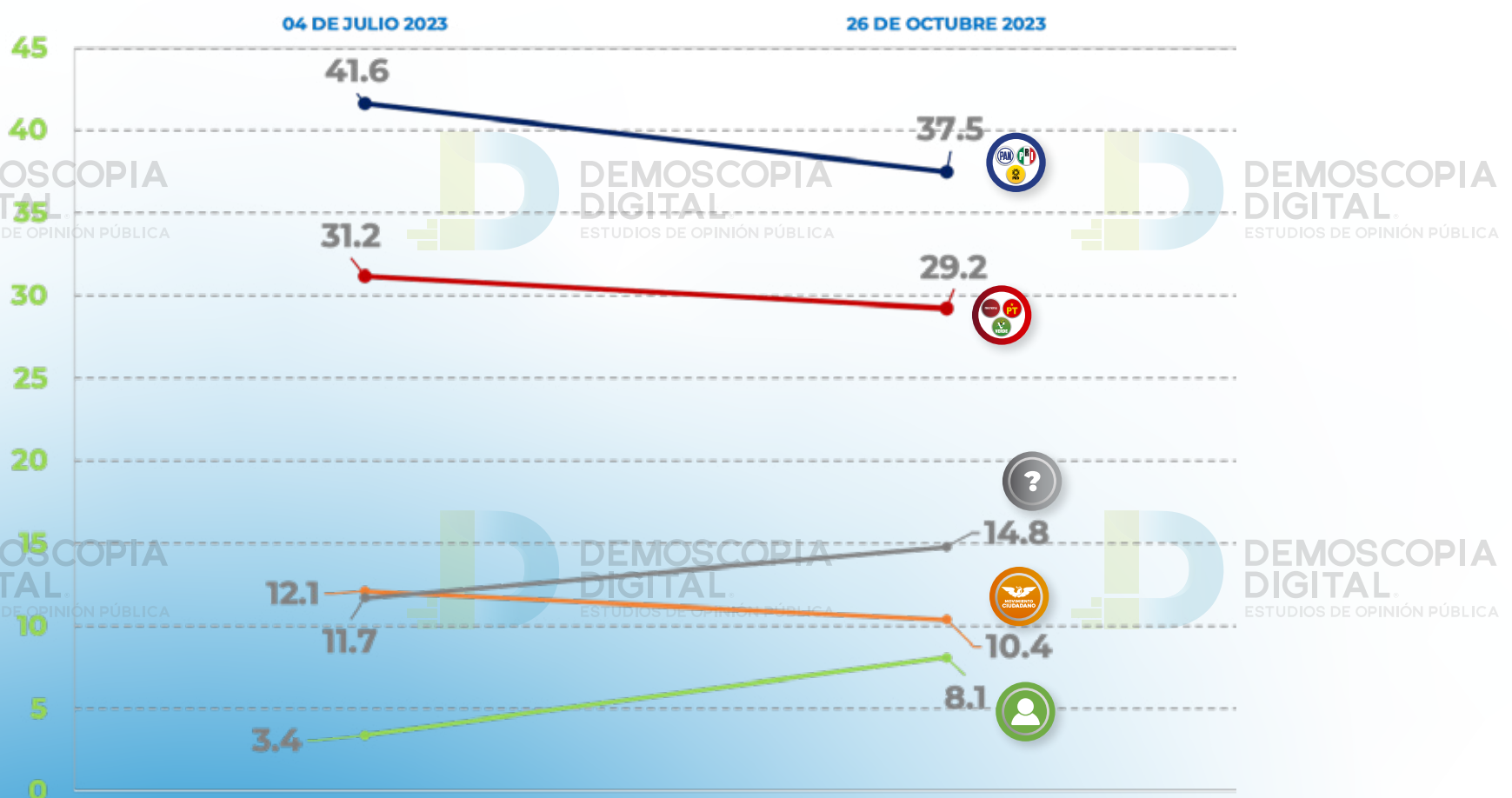
El proceso electoral será en junio de 2024, si hoy fueran las elecciones, para elegir al próximo(a) presidente(a) municipal del municipio de Apodaca,

### ¿Por cuál partido votaría? (Sin alianzas/coaliciones)



El proceso electoral será en junio de 2024, si hoy fueran las elecciones, para elegir al próximo(a) presidente(a) municipal del municipio de Apodaca,

### ¿Por cuál partido/alianza/coalicción votaría? (Con alianzas/coaliciones)



Encuesta registrada ante la autoridad electoral correspondiente \* Encuesta realizada con rigor científico y estadístico, autoadministrada y aplicada con formularios directos al usuario de WhatsApp Messenger a través de una plataforma profesional multiagente. Ciudadanos del municipio de Apodaca hombres y mujeres, mayores de 18 años de todos los niveles socioeconómicos y de todas las regiones que conforman el municipio. Se levantó una muestra representativa con 1000 Ciudadanos del municipio de Apodaca, asumiendo muestreo aleatorio simple con población infinita, el margen de error se ubica en el +/- 3.8% bajo supuesto de varianza máxima y se determina en un ± 95% de confianza. Las encuestas fueron aplicadas entre los días 23 al 24 de Octubre del presente año. © Todos los derechos reservados DEMOSCOPIA DIGITAL, S.A se autoriza su reproducción al hacer referencia al autor., Facebook/DemoscopiaDigital, Whatsapp 55 7958 0491

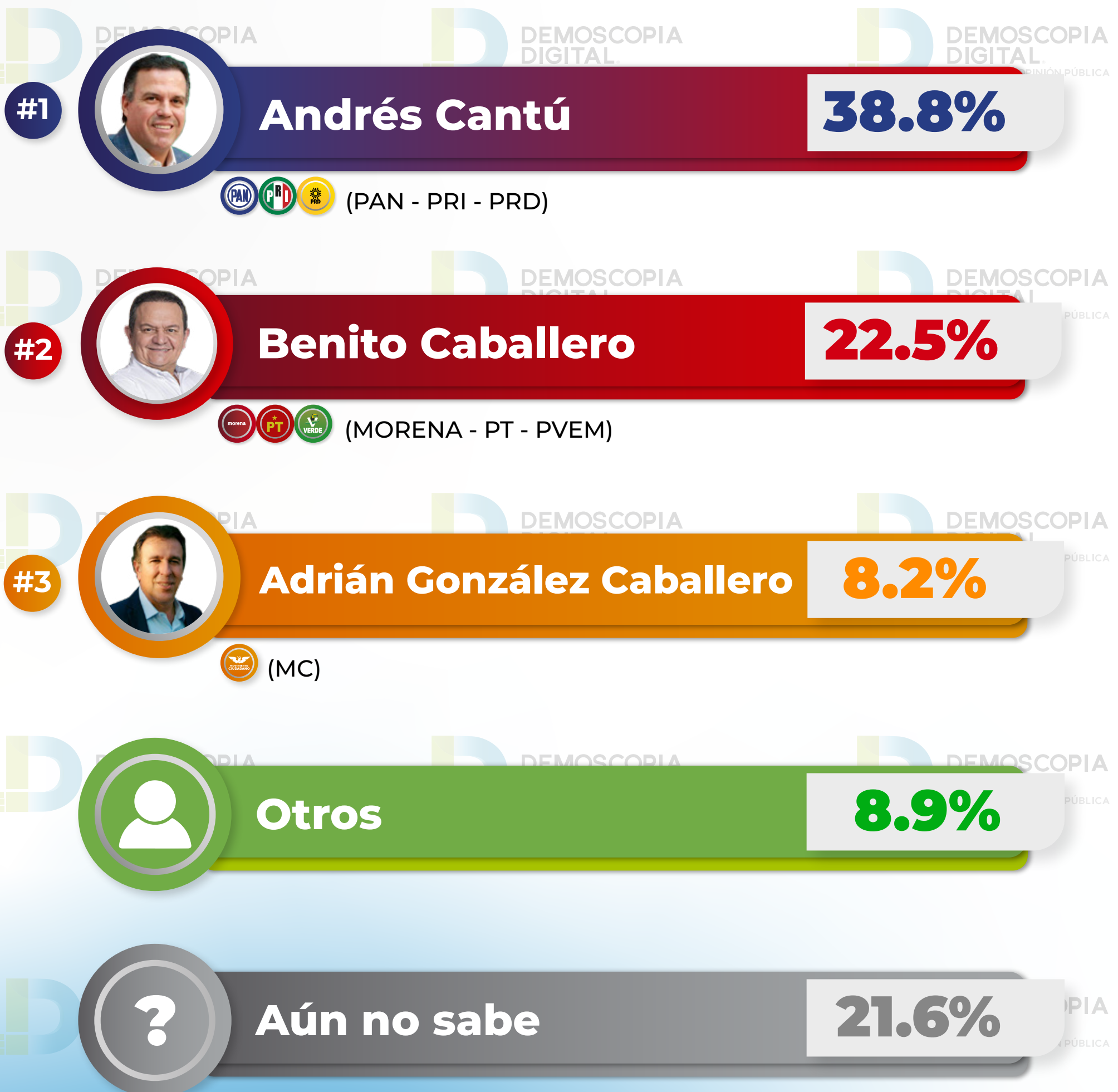
26 OCTUBRE 2023

Si hoy fueran las elecciones y estos fueran los candidatos,

¿Por cuál candidato(a) / partido y/o coalición votaría para la alcaldía del municipio de Apodaca?

### Probable Escenario

#### Careo 1



26 OCTUBRE 2023

Si hoy fueran las elecciones y estos fueran los candidatos,

¿Por cuál candidato(a) / partido y/o coalición votaría para la alcaldía del municipio de Apodaca?

### Probable Escenario Careo 2



26 OCTUBRE 2023

Si hoy fueran las elecciones y estos fueran los candidatos,

¿Por cuál candidato(a) / partido y/o coalición votaría para la alcaldía del municipio de Apodaca?

### Probable Escenario

#### Careo 3



26 OCTUBRE 2023

Si hoy fueran las elecciones y estos fueran los candidatos,

¿Por cuál candidato(a) / partido y/o coalición votaría para la alcaldía del municipio de Apodaca?

### Probable Escenario

#### Careo 4



26 OCTUBRE 2023

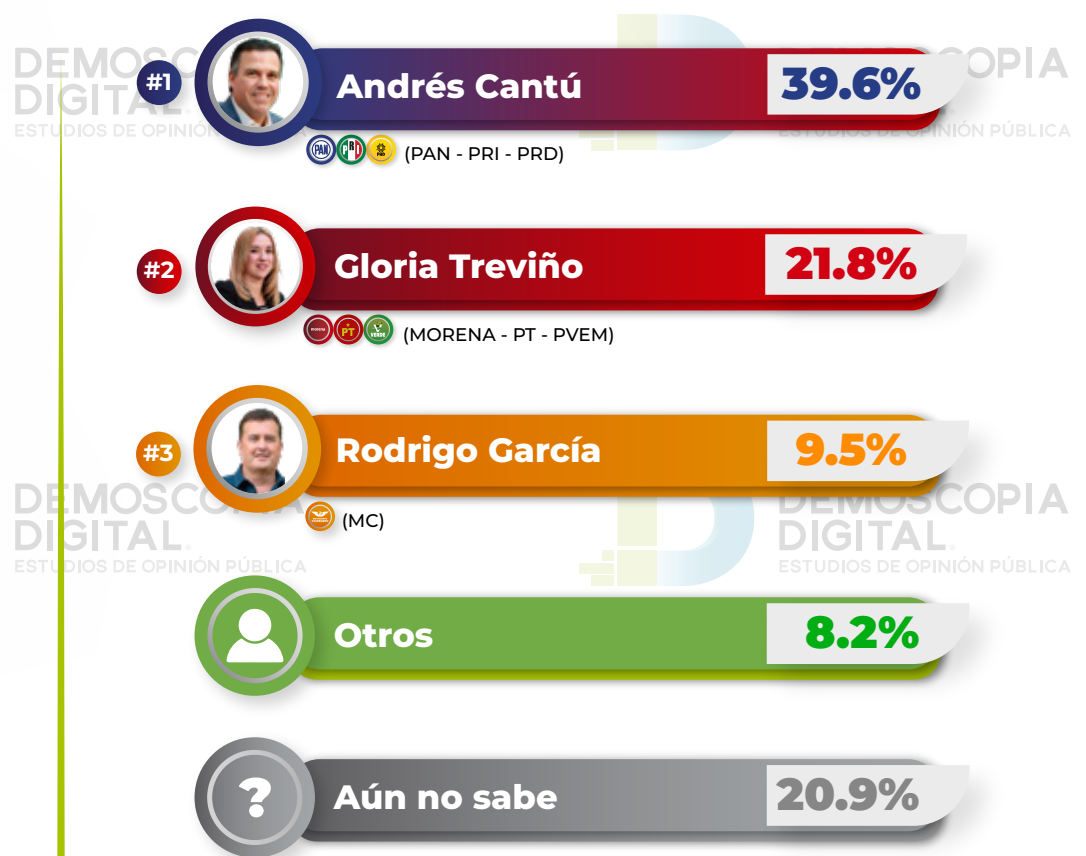
Si hoy fueran las elecciones y estos fueran los candidatos,

**¿Por cuál candidato(a) / partido y/o coalición votaría para la alcaldía del municipio de Apodaca?**

(Careo 1)



(Careo 2)



(Careo 3)



(Careo 4)

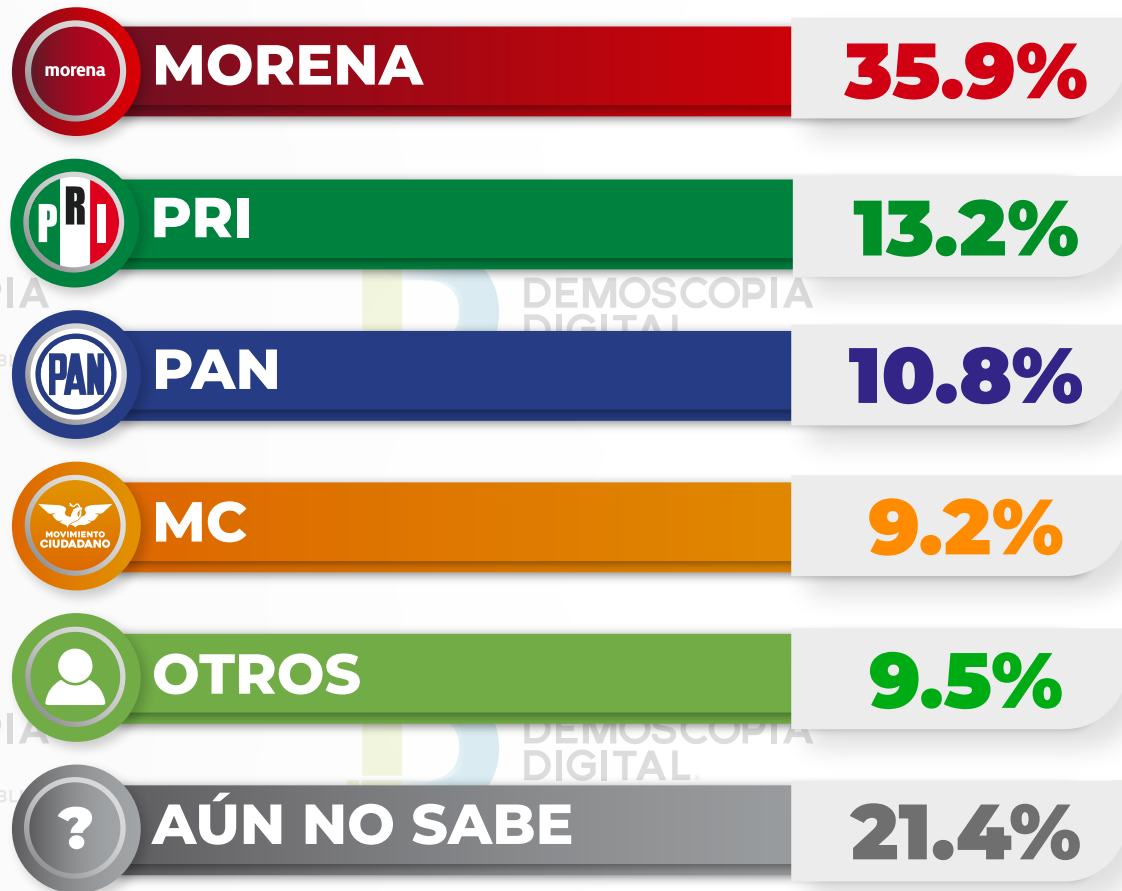




26 OCTUBRE 2023

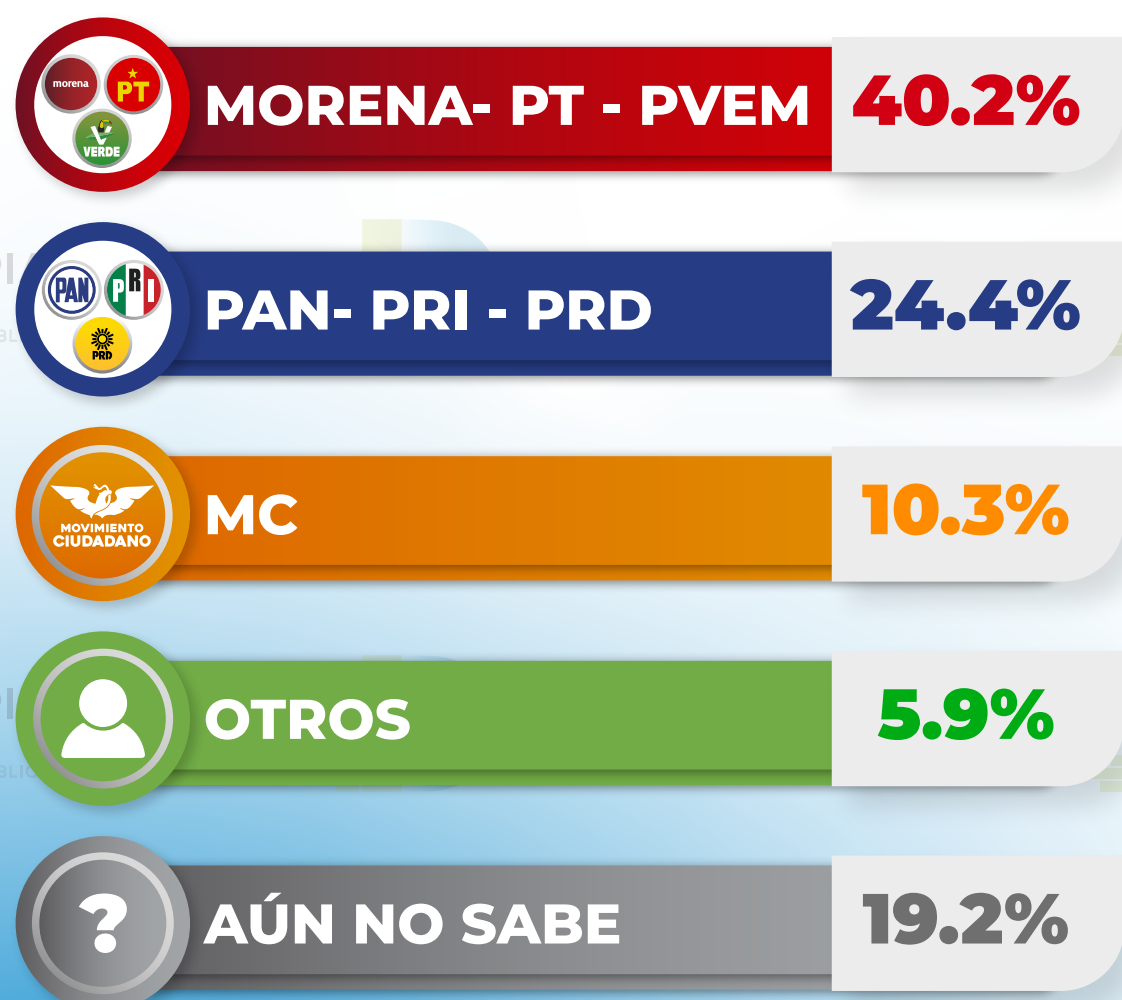
El proceso electoral será en junio de 2024, si hoy fueran las elecciones, para elegir al próximo(a) presidente(a) municipal del municipio de Escobedo,

### ¿Por cuál partido votaría? (Sin alianzas/coaliciones)



El proceso electoral será en junio de 2024, si hoy fueran las elecciones, para elegir al próximo(a) presidente(a) municipal del municipio de Escobedo,

### ¿Por cuál partido/alianza/coalicción votaría? (Con alianzas/coaliciones)

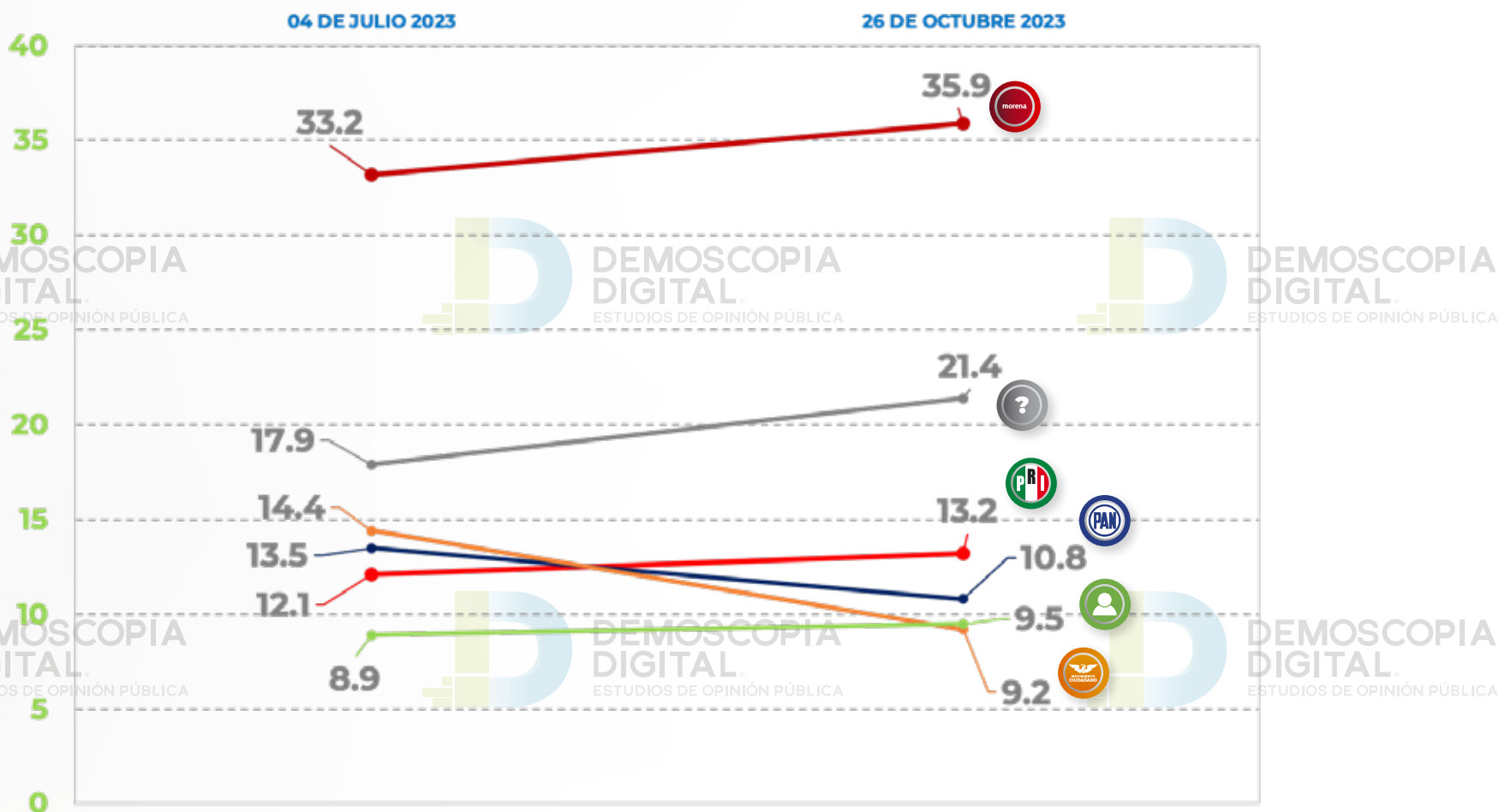


Encuesta registrada ante la autoridad electoral correspondiente \* Encuesta realizada con rigor científico y estadístico, autoadministrada y aplicada con formularios directos al usuario de WhatsApp Messenger a través de una plataforma profesional multiagente. Ciudadanos del municipio de Escobedo hombres y mujeres, mayores de 18 años de todos los niveles socioeconómicos y de todas las regiones que conforman el municipio. Se levantó una muestra representativa con 1000 Ciudadanos del municipio de Escobedo, asumiendo muestreo aleatorio simple con población infinita, el margen de error se ubica en el +/- 3.8% bajo supuesto de varianza máxima y se determina en un ± 95% de confianza. Las encuestas fueron aplicadas entre los días 23 al 24 de Octubre del presente año. © Todos los derechos reservados DEMOSCOPIA DIGITAL, S.A se autoriza su reproducción al hacer referencia al autor., Facebook/DemoscopiaDigital, Whatsapp 55 7958 0491

26 OCTUBRE 2023

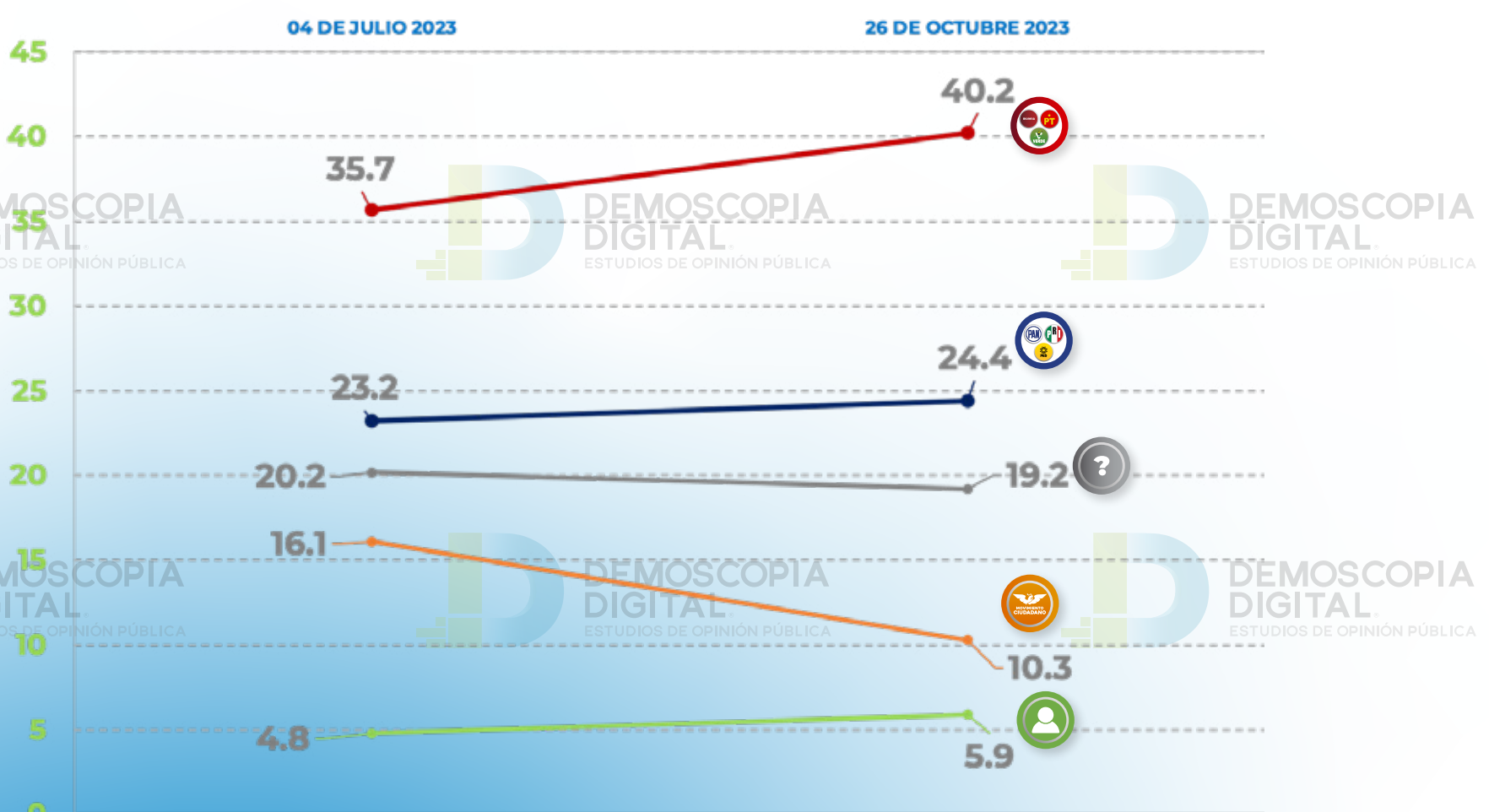
El proceso electoral será en junio de 2024, si hoy fueran las elecciones, para elegir al próximo(a) presidente(a) municipal del municipio de Escobedo,

### ¿Por cuál partido votaría? (Sin alianzas/coaliciones)



El proceso electoral será en junio de 2024, si hoy fueran las elecciones, para elegir al próximo(a) presidente(a) municipal del municipio de Escobedo,

### ¿Por cuál partido/alianza/coalición votaría? (Con alianzas/coaliciones)



Encuesta registrada ante la autoridad electoral correspondiente \* Encuesta realizada con rigor científico y estadístico, autoadministrada y aplicada con formularios directos al usuario de WhatsApp Messenger a través de una plataforma profesional multiagente. Ciudadanos del municipio de Escobedo hombres y mujeres, mayores de 18 años de todos los niveles socioeconómicos y de todas las regiones que conforman el municipio. Se levantó una muestra representativa con 1000 Ciudadanos del municipio de Escobedo, asumiendo muestreo aleatorio simple con población infinita, el margen de error se ubica en el +/- 3.8% bajo supuesto de varianza máxima y se determina en un ± 95% de confianza. Las encuestas fueron aplicadas entre los días 23 al 24 de Octubre del presente año. © Todos los derechos reservados DEMOSCOPIA DIGITAL, S.A se autoriza su reproducción al hacer referencia al autor., Facebook/DemoscopiaDigital, Whatsapp 55 7958 0491

26 OCTUBRE 2023

Si hoy fueran las elecciones y estos fueran los candidatos,

**¿Por cuál candidato(a) / partido y/o coalición votaría para la alcaldía del municipio de Escobedo?**

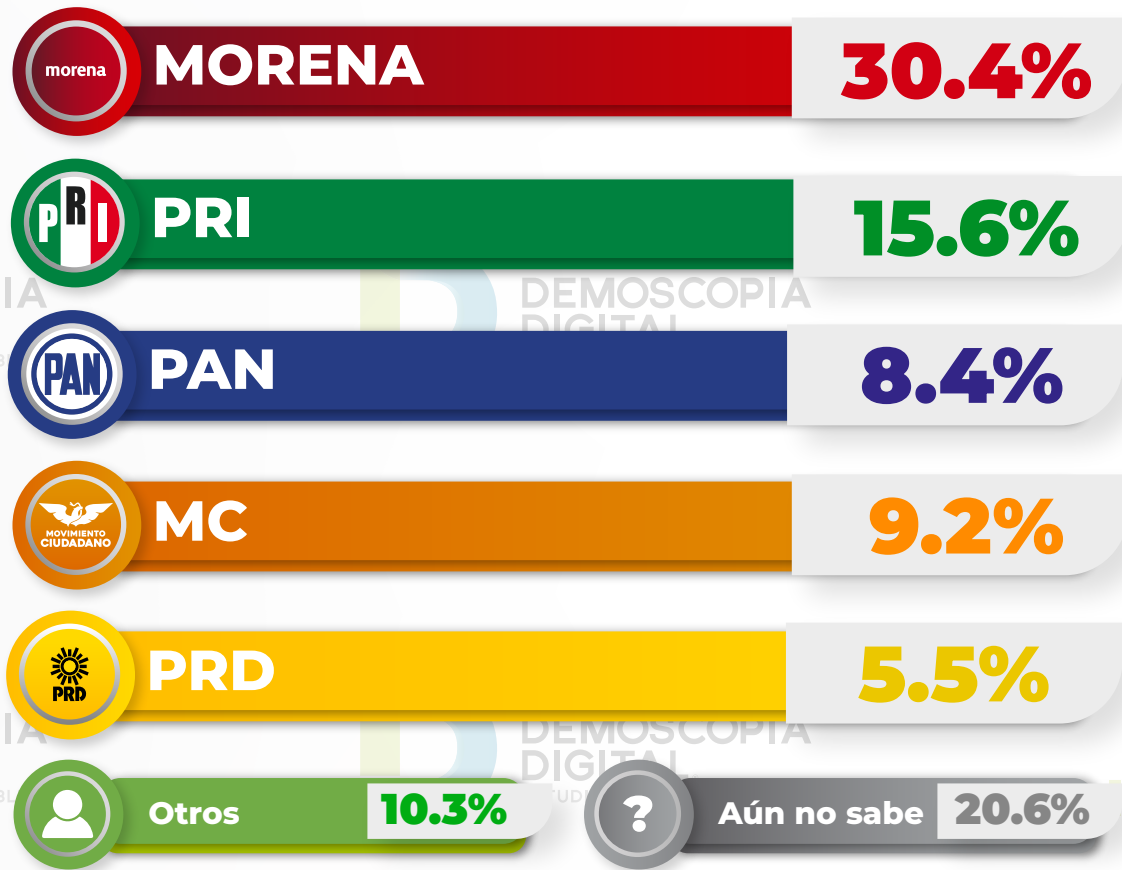
### Probable Escenario



26 OCTUBRE 2023

El proceso electoral será en junio de 2024, si hoy fueran las elecciones, para elegir al próximo(a) presidente(a) municipal del municipio de García,

### ¿Por cuál partido votaría? (Sin alianzas/coaliciones)



El proceso electoral será en junio de 2024, si hoy fueran las elecciones, para elegir al próximo(a) presidente(a) municipal del municipio de García,

### ¿Por cuál partido/alianza/coalicción votaría? (Con alianzas/coaliciones)

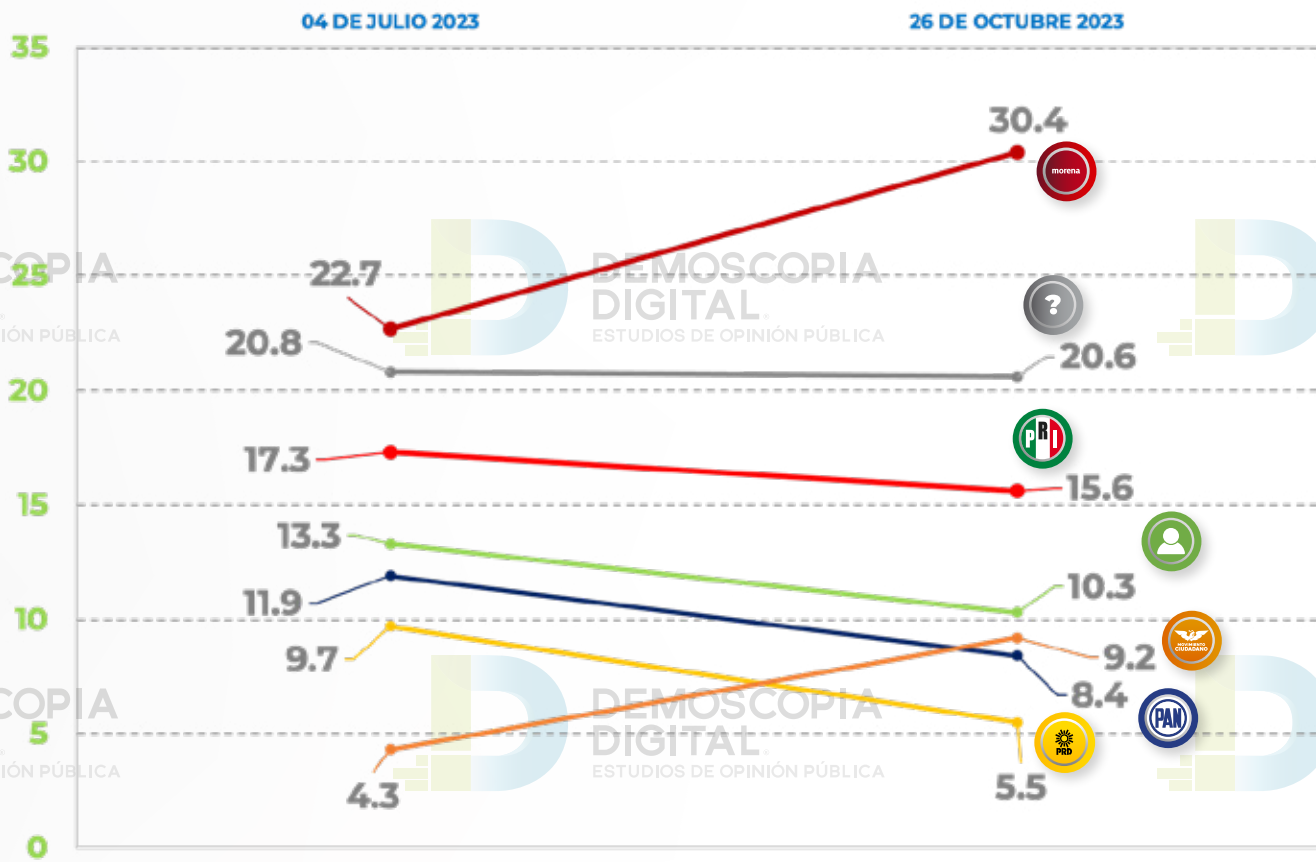


Encuesta registrada ante la autoridad electoral correspondiente \* Encuesta realizada con rigor científico y estadístico, autoadministrada y aplicada con formularios directos al usuario de WhatsApp Messenger a través de una plataforma profesional multiagente. Ciudadanos del municipio de García, hombres y mujeres, mayores de 18 años de todos los niveles socioeconómicos y de todas las regiones que conforman el municipio. Se levantó una muestra representativa con 1000 Ciudadanos del municipio de García, asumiendo muestreo aleatorio simple con población infinita, el margen de error se ubica en el +/- 3.8% bajo supuesto de varianza máxima y se determina en un ± 95% de confianza. Las encuestas fueron aplicadas entre los días 23 al 24 de Octubre del presente año. © Todos los derechos reservados DEMOSCOPIA DIGITAL,S.A se autoriza su reproducción al hacer referencia al autor., Facebook/DemoscopiaDigital, Whatsapp 55 7958 0491

26 OCTUBRE 2023

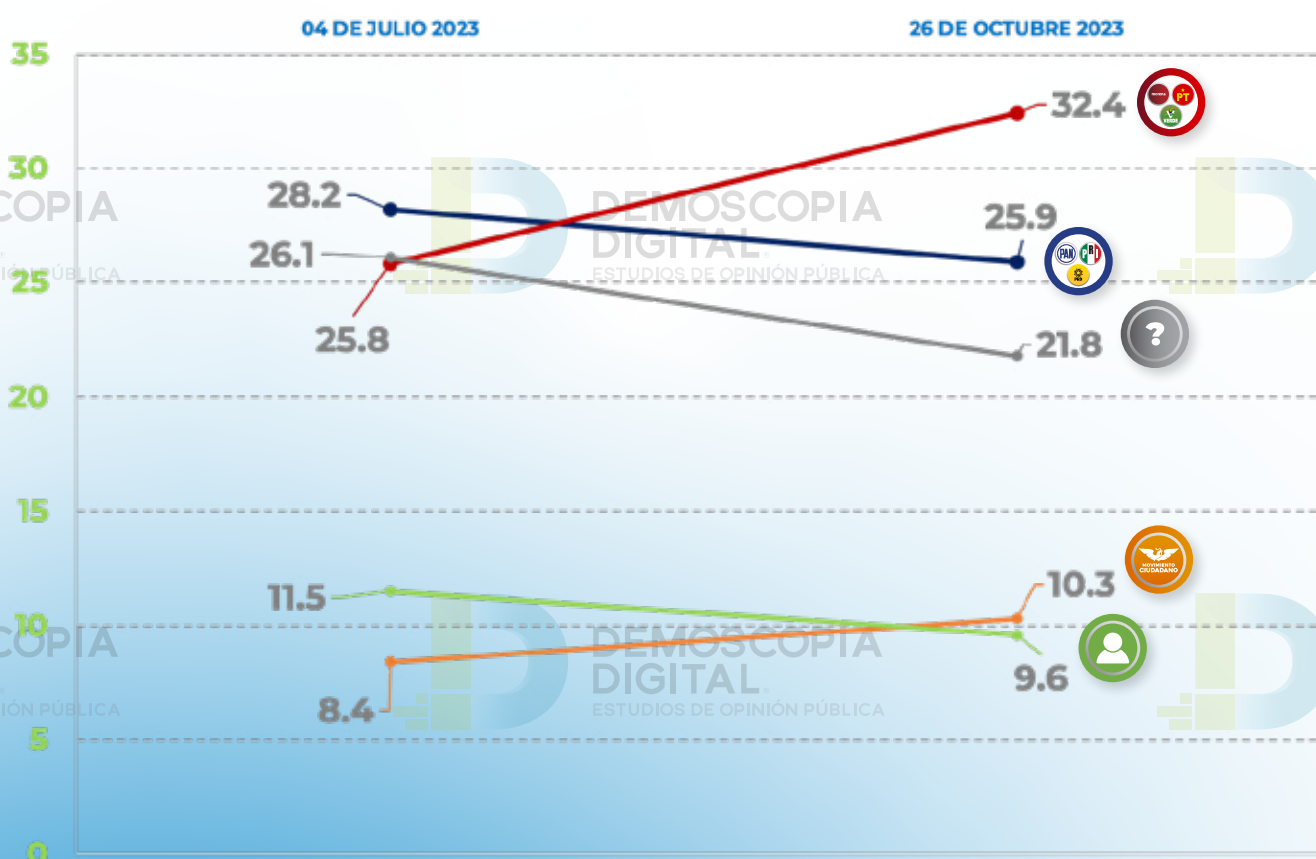
El proceso electoral será en junio de 2024, si hoy fueran las elecciones, para elegir al próximo(a) presidente(a) municipal del municipio de García,

### ¿Por cuál partido votaría? (Sin alianzas/coaliciones)



El proceso electoral será en junio de 2024, si hoy fueran las elecciones, para elegir al próximo(a) presidente(a) municipal del municipio de García,

### ¿Por cuál partido/alianza/coalicción votaría? (Con alianzas/coaliciones)



Encuesta registrada ante la autoridad electoral correspondiente \* Encuesta realizada con rigor científico y estadístico, autoadministrada y aplicada con formularios directos al usuario de WhatsApp Messenger a través de una plataforma profesional multiagente. Ciudadanos del municipio de García, hombres y mujeres, mayores de 18 años de todos los niveles socioeconómicos y de todas las regiones que conforman el municipio. Se levantó una muestra representativa con 1000 Ciudadanos del municipio de García, asumiendo muestreo aleatorio simple con población infinita, el margen de error se ubica en el +/- 3.8% bajo supuesto de varianza máxima y se determina en un ± 95% de confianza. Las encuestas fueron aplicadas entre los días 23 al 24 de Octubre del presente año. © Todos los derechos reservados DEMOSCOPIA DIGITAL, S.A se autoriza su reproducción al hacer referencia al autor., Facebook/DemoscopiaDigital, Whatsapp 55 7958 0491

26 OCTUBRE 2023

Si hoy fueran las elecciones y estos fueran los candidatos,

¿Por cuál candidato(a) / partido y/o coalición votaría para la alcaldía del municipio de García?

### Probable Escenario

#### Careo 1

#1




**Víctor Govea**

**28.4%**

 (MORENA - PT - PVEM)

#2




**Carlos Barona**

**24.2%**

 (PAN - PRI - PRD)

#3



**Miguel Dávila**

**14.1%**

 (MC)



**Otros**

**9.6%**



**Aún no sabe**

**23.7%**

26 OCTUBRE 2023

Si hoy fueran las elecciones y estos fueran los candidatos,

¿Por cuál candidato(a) / partido y/o coalición votaría para la alcaldía del municipio de García?

### Probable Escenario

#### Careo 2



 (MORENA - PT - PVEM)



 (PAN - PRI - PRD)



 (MC)



26 OCTUBRE 2023

Si hoy fueran las elecciones y estos fueran los candidatos,

**¿Por cuál candidato(a) / partido y/o coalición votaría para la alcaldía del municipio de García?**

(Careo 1)



(Careo 2)



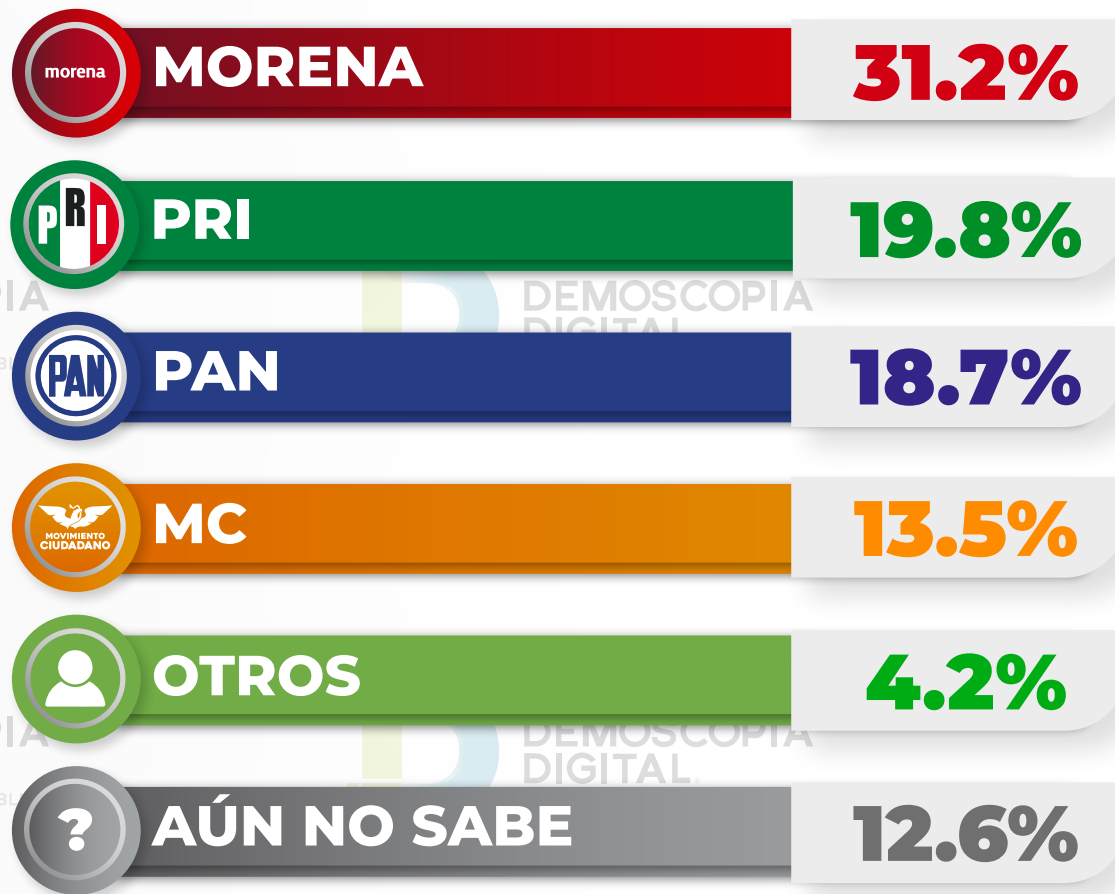
Encuesta registrada ante la autoridad electoral correspondiente \* Encuesta realizada con rigor científico y estadístico, autoadministrada y aplicada con formularios directos al usuario de WhatsApp Messenger a través de una plataforma profesional multiagente. Ciudadanos del municipio de García, hombres y mujeres, mayores de 18 años de todos los niveles socioeconómicos y de todas las regiones que conforman el municipio. Se levantó una muestra representativa con 1000 Ciudadanos del municipio de García, asumiendo muestreo aleatorio simple con población infinita, el margen de error se ubica en el +/- 3.8% bajo supuesto de varianza máxima y se determina en un ± 95% de confianza. Las encuestas fueron aplicadas entre los días 23 al 24 de Octubre del presente año. © Todos los derechos reservados DEMOSCOPIA DIGITAL, S.A se autoriza su reproducción al hacer referencia al autor., Facebook/DemoscopiaDigital, Whatsapp 55 7958 0491



26 OCTUBRE 2023

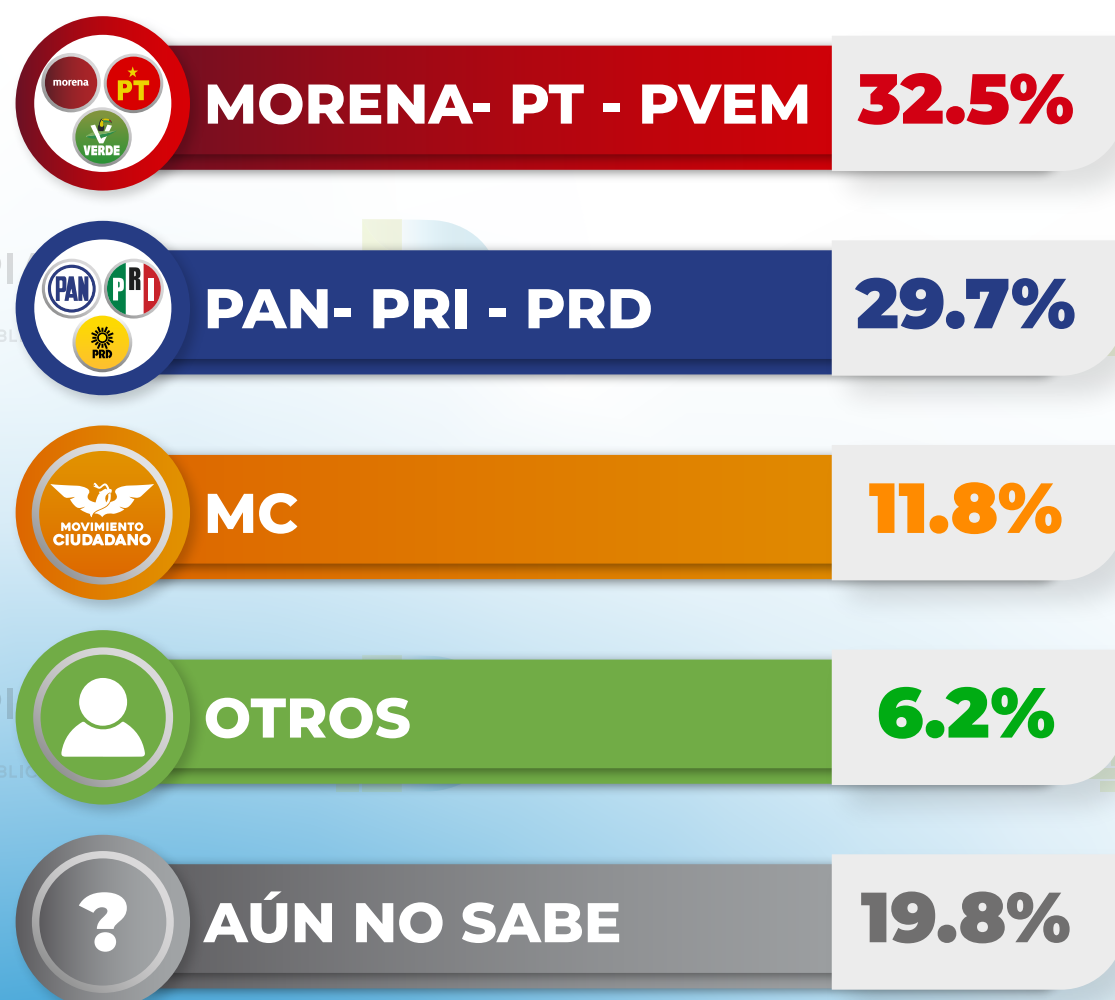
El proceso electoral será en junio de 2024, si hoy fueran las elecciones, para elegir al próximo(a) presidente(a) municipal del municipio de Guadalupe,

### ¿Por cuál partido votaría? (Sin alianzas/coaliciones)



El proceso electoral será en junio de 2024, si hoy fueran las elecciones, para elegir al próximo(a) presidente(a) municipal del municipio de Guadalupe,

### ¿Por cuál partido/alianza/coalicción votaría? (Con alianzas/coaliciones)

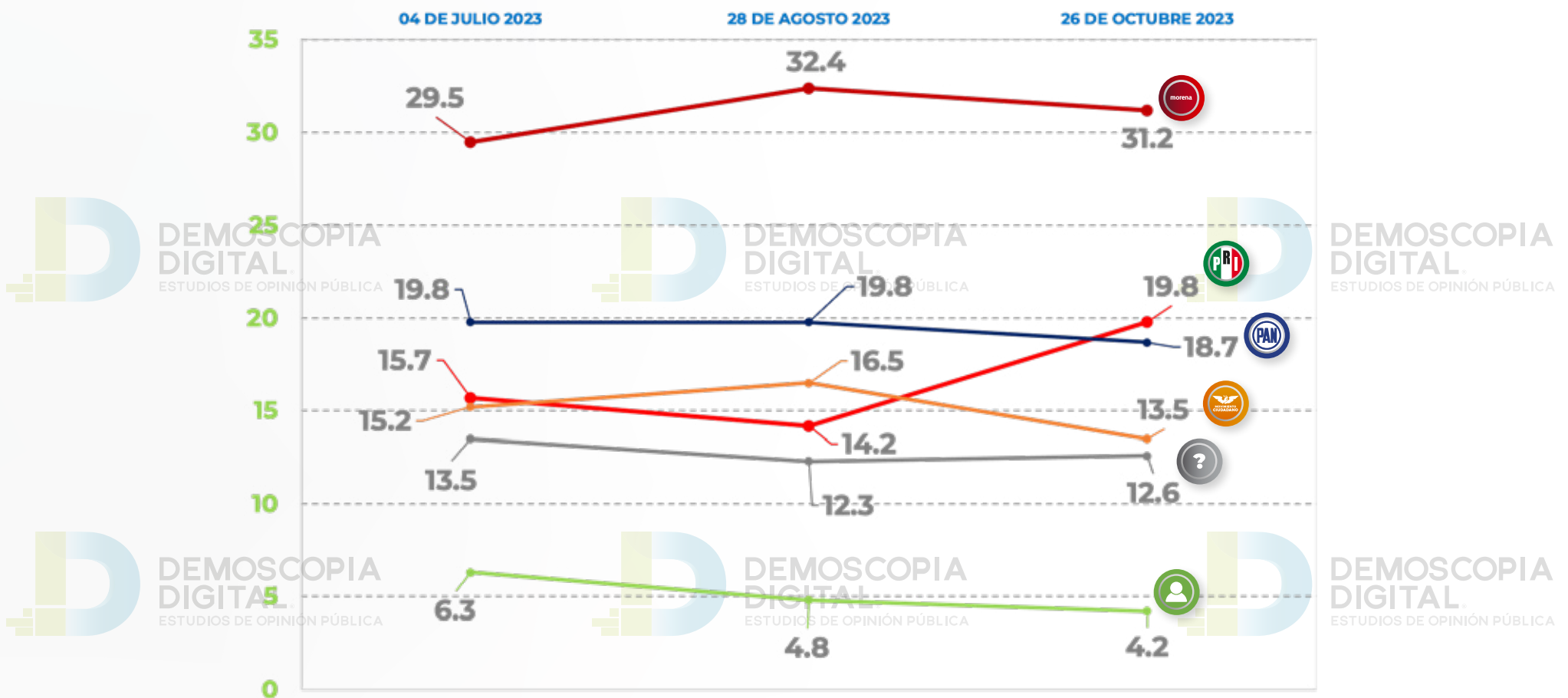


Encuesta registrada ante la autoridad electoral correspondiente \* Encuesta realizada con rigor científico y estadístico, autoadministrada y aplicada con formularios directos al usuario de WhatsApp Messenger a través de una plataforma profesional multiagente. Ciudadanos del municipio de Guadalupe hombres y mujeres, mayores de 18 años de todos los niveles socioeconómicos y de todas las regiones que conforman el municipio. Se levantó una muestra representativa con 1000 Ciudadanos del municipio de Guadalupe, asumiendo muestreo aleatorio simple con población infinita, el margen de error se ubica en el +/- 3.8% bajo supuesto de varianza máxima y se determina en un ± 95% de confianza. Las encuestas fueron aplicadas entre los días 23 al 24 de Octubre del presente año. © Todos los derechos reservados DEMOSCOPIA DIGITAL, S.A se autoriza su reproducción al hacer referencia al autor., Facebook/DemoscopiaDigital, Whatsapp 55 7958 0491

26 OCTUBRE 2023

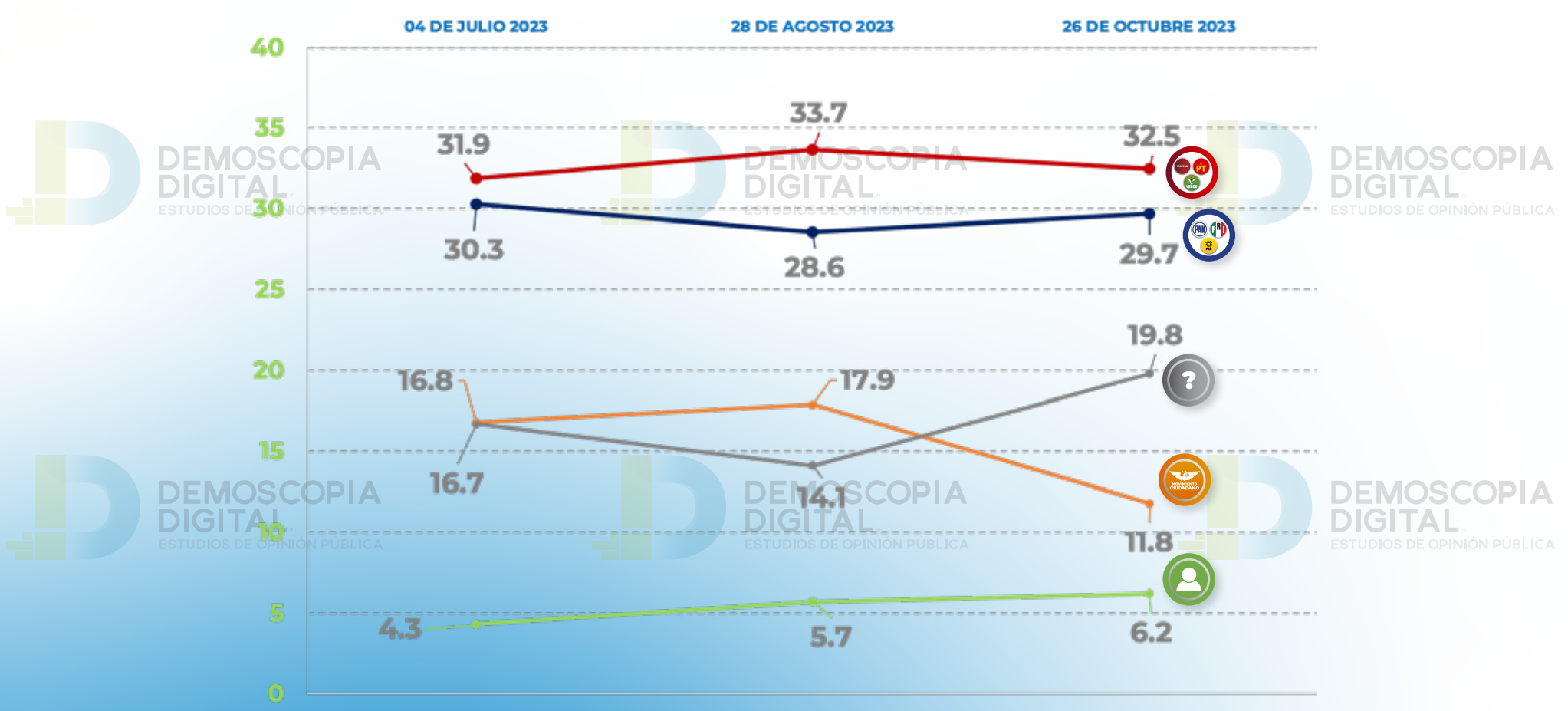
El proceso electoral será en junio de 2024, si hoy fueran las elecciones, para elegir al próximo(a) presidente(a) municipal del municipio de Guadalupe,

### ¿Por cuál partido votaría? (Sin alianzas/coaliciones)



El proceso electoral será en junio de 2024, si hoy fueran las elecciones, para elegir al próximo(a) presidente(a) municipal del municipio de Guadalupe,

### ¿Por cuál partido/alianza/coalicción votaría? (Con alianzas/coaliciones)



Encuesta registrada ante la autoridad electoral correspondiente \* Encuesta realizada con rigor científico y estadístico, autoadministrada y aplicada con formularios directos al usuario de WhatsApp Messenger a través de una plataforma profesional multiagente. Ciudadanos del municipio de Guadalupe hombres y mujeres, mayores de 18 años de todos los niveles socioeconómicos y de todas las regiones que conforman el municipio. Se levantó una muestra representativa con 1000 Ciudadanos del municipio de Guadalupe, asumiendo muestreo aleatorio simple con población infinita, el margen de error se ubica en el +/- 3.8% bajo supuesto de varianza máxima y se determina en un ± 95% de confianza. Las encuestas fueron aplicadas entre los días 23 al 24 de Octubre del presente año. © Todos los derechos reservados DEMOSCOPIA DIGITAL, S.A se autoriza su reproducción al hacer referencia al autor., Facebook/DemoscopiaDigital, Whatsapp 55 7958 0491

26 OCTUBRE 2023

Si hoy fueran las elecciones y estos fueran los candidatos,

**¿Por cuál candidato(a) / partido y/o coalición votaría para la alcaldía del municipio de Guadalupe?**

### Probable Escenario

#### Careo 1



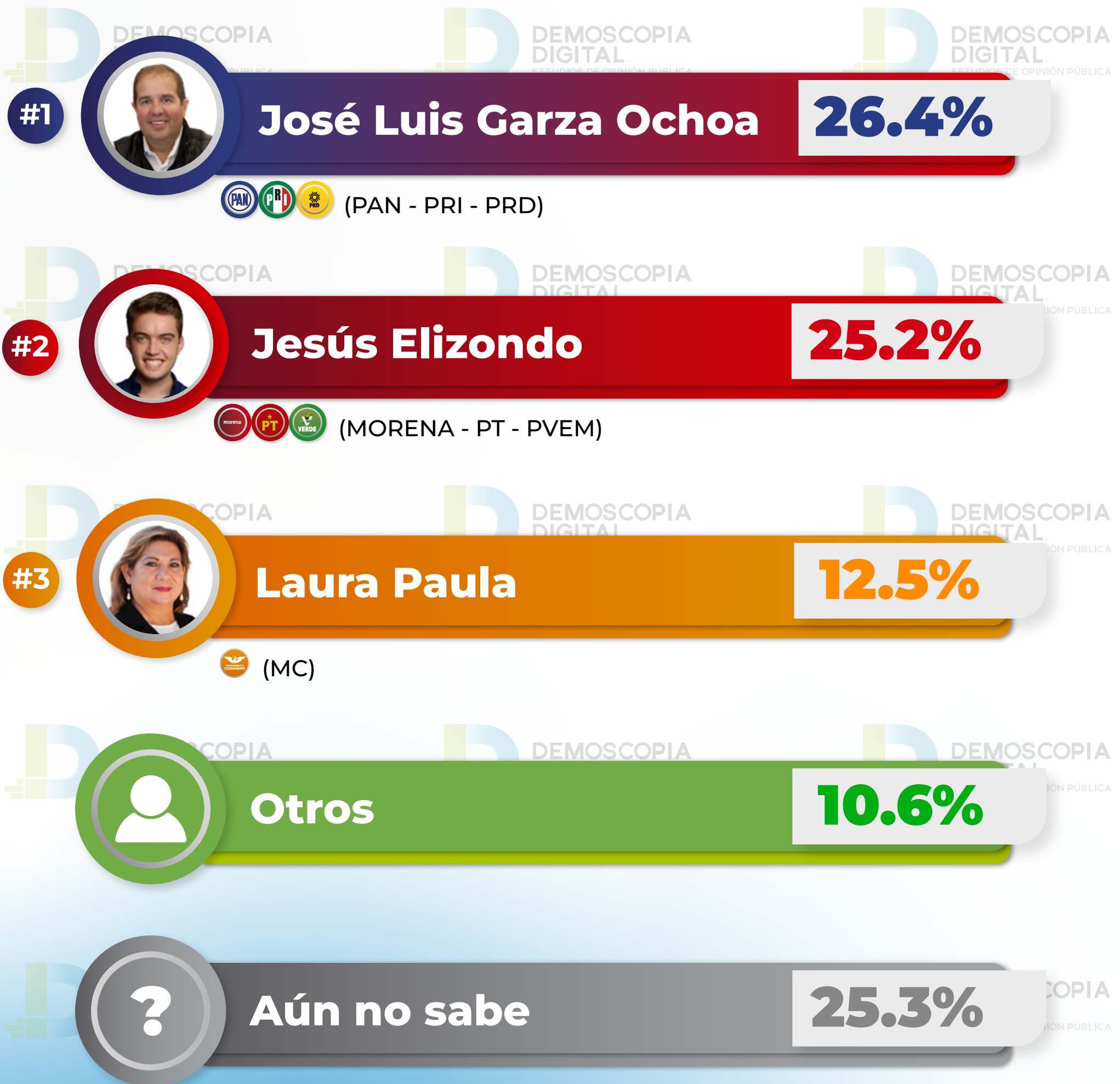
Encuesta registrada ante la autoridad electoral correspondiente \* Encuesta realizada con rigor científico y estadístico, autoadministrada y aplicada con formularios directos al usuario de WhatsApp Messenger a través de una plataforma profesional multiagente. Ciudadanos del municipio de Guadalupe hombres y mujeres, mayores de 18 años de todos los niveles socioeconómicos y de todas las regiones que conforman el municipio. Se levantó una muestra representativa con 1000 Ciudadanos del municipio de Guadalupe, asumiendo muestreo aleatorio simple con población infinita, el margen de error se ubica en el +/- 3.8% bajo supuesto de varianza máxima y se determina en un ± 95% de confianza. Las encuestas fueron aplicadas entre los días 23 al 24 de Octubre del presente año. © Todos los derechos reservados DEMOSCOPIA DIGITAL, S.A se autoriza su reproducción al hacer referencia al autor., Facebook/DemoscopiaDigital, Whatsapp 55 7958 0491

26 OCTUBRE 2023

Si hoy fueran las elecciones y estos fueran los candidatos,

**¿Por cuál candidato(a) / partido y/o coalición votaría para la alcaldía del municipio de Guadalupe?**

### Probable Escenario Careo 2



Encuesta registrada ante la autoridad electoral correspondiente \* Encuesta realizada con rigor científico y estadístico, autoadministrada y aplicada con formularios directos al usuario de WhatsApp Messenger a través de una plataforma profesional multiagente. Ciudadanos del municipio de Guadalupe hombres y mujeres, mayores de 18 años de todos los niveles socioeconómicos y de todas las regiones que conforman el municipio. Se levantó una muestra representativa con 1000 Ciudadanos del municipio de Guadalupe, asumiendo muestreo aleatorio simple con población infinita, el margen de error se ubica en el +/- 3.8% bajo supuesto de varianza máxima y se determina en un ± 95% de confianza. Las encuestas fueron aplicadas entre los días 23 al 24 de Octubre del presente año. © Todos los derechos reservados DEMOSCOPIA DIGITAL, S.A se autoriza su reproducción al hacer referencia al autor., Facebook/DemoscopiaDigital, Whatsapp 55 7958 0491

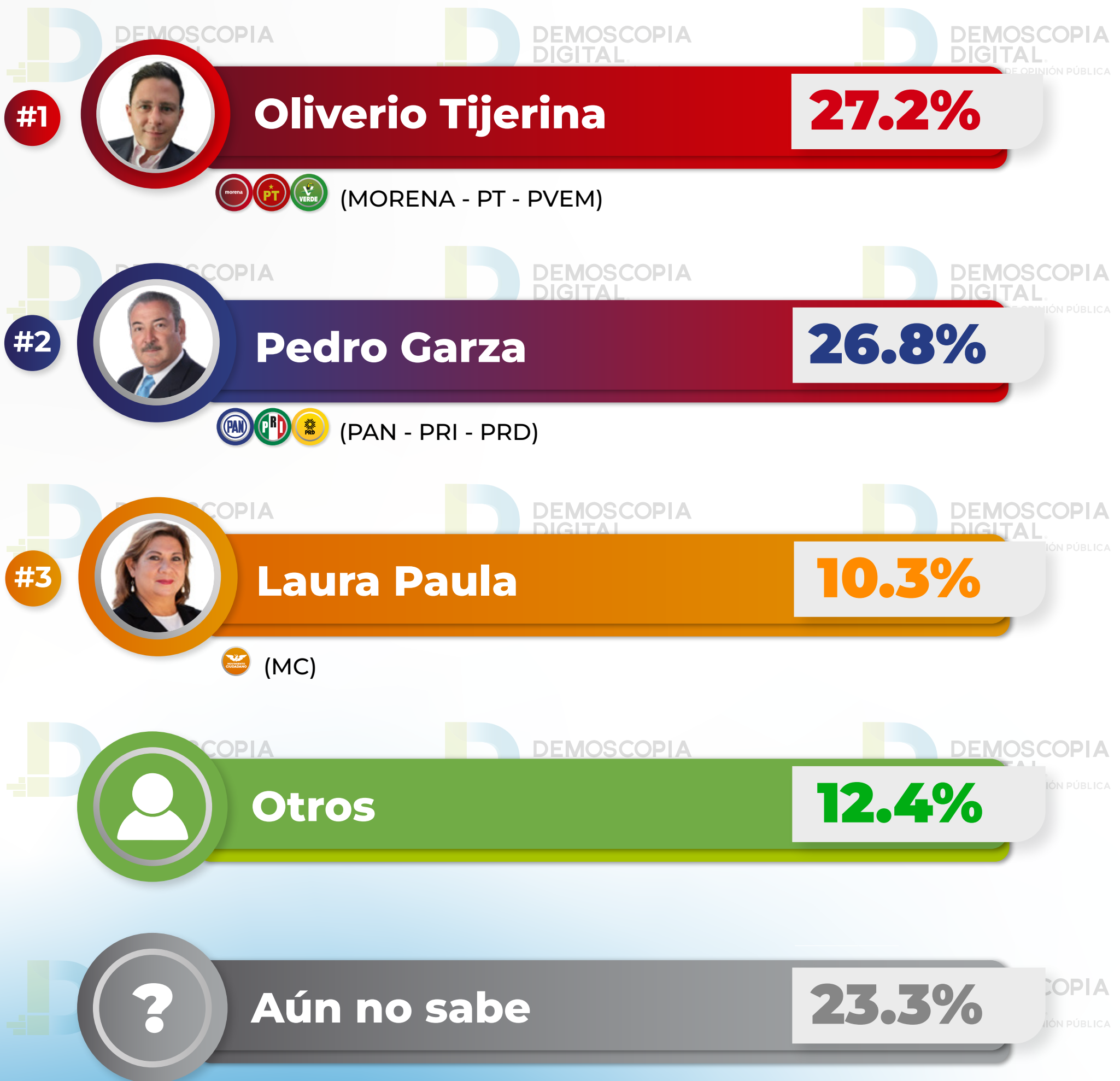
26 OCTUBRE 2023

Si hoy fueran las elecciones y estos fueran los candidatos,

**¿Por cuál candidato(a) / partido y/o coalición votaría para la alcaldía del municipio de Guadalupe?**

### Probable Escenario

#### Careo 3



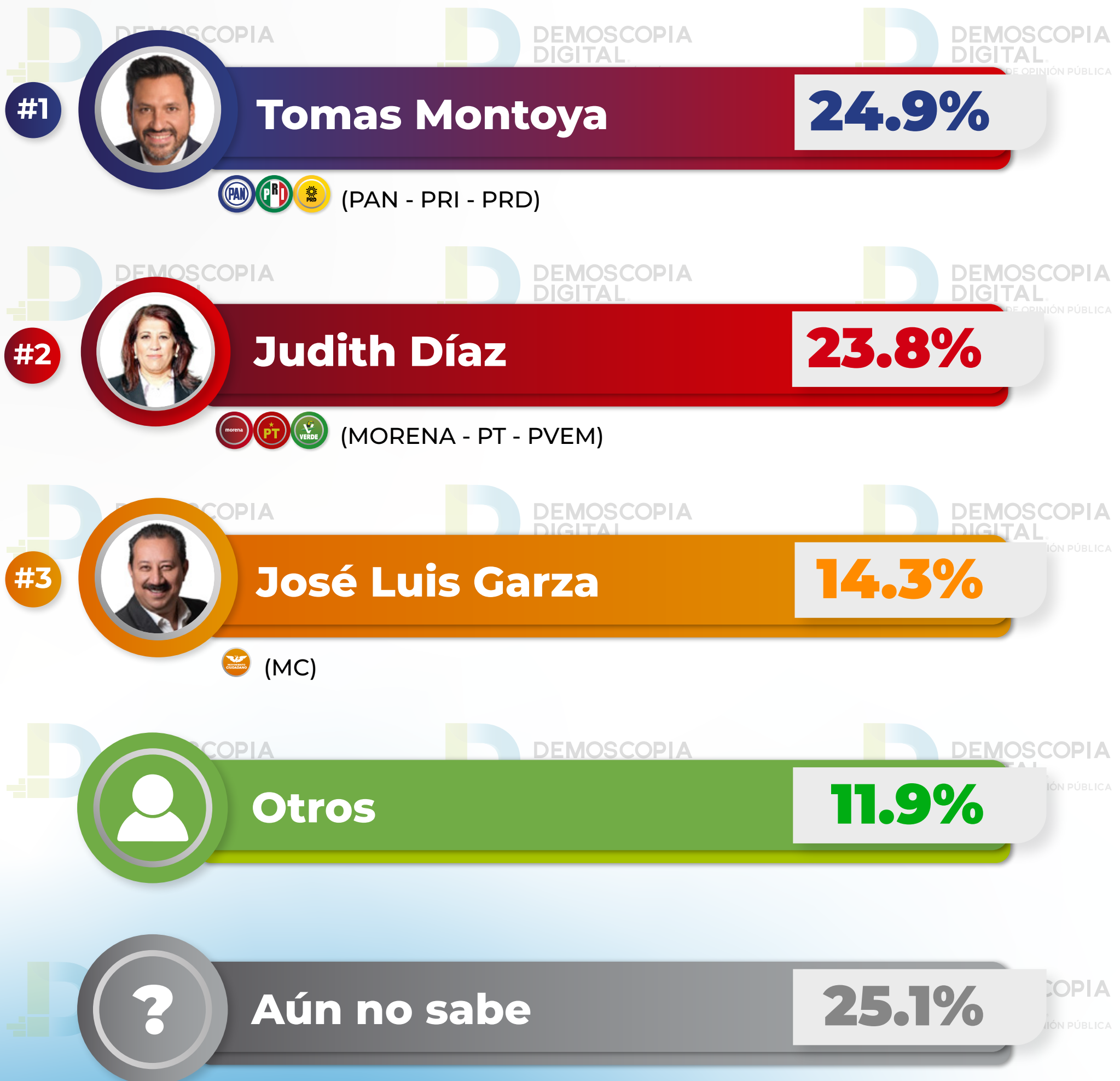
26 OCTUBRE 2023

Si hoy fueran las elecciones y estos fueran los candidatos,

¿Por cuál candidato(a) / partido y/o coalición votaría para la alcaldía del municipio de Guadalupe?

### Probable Escenario

#### Careo 4

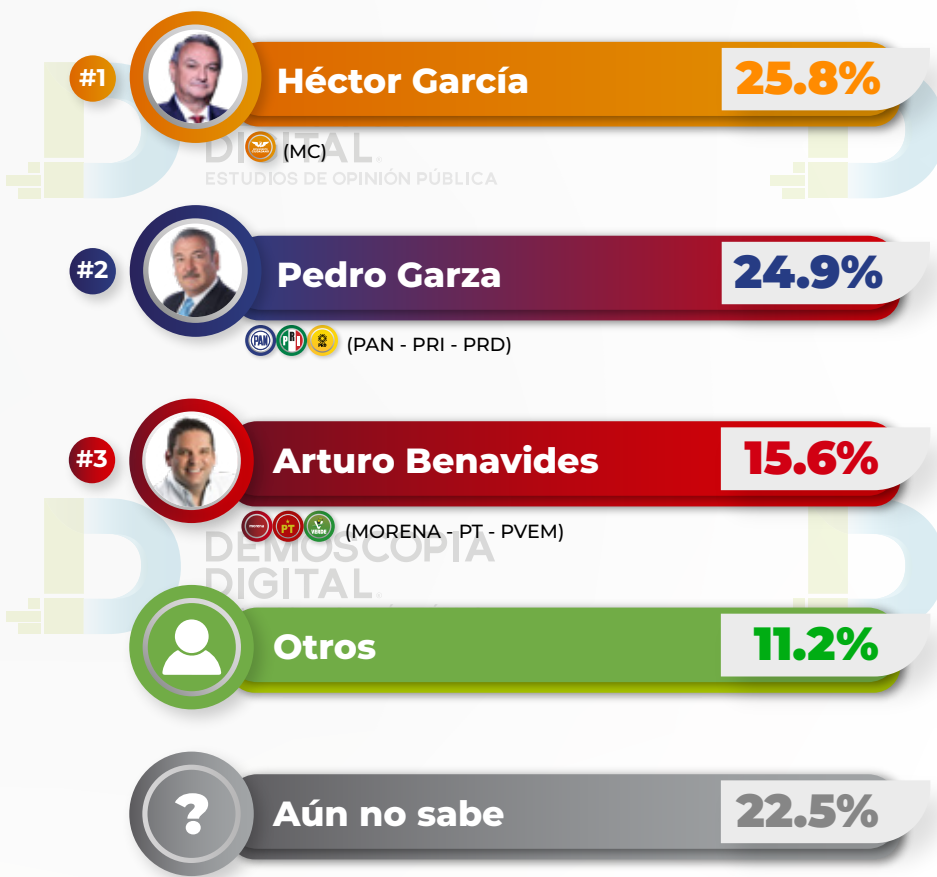


26 OCTUBRE 2023

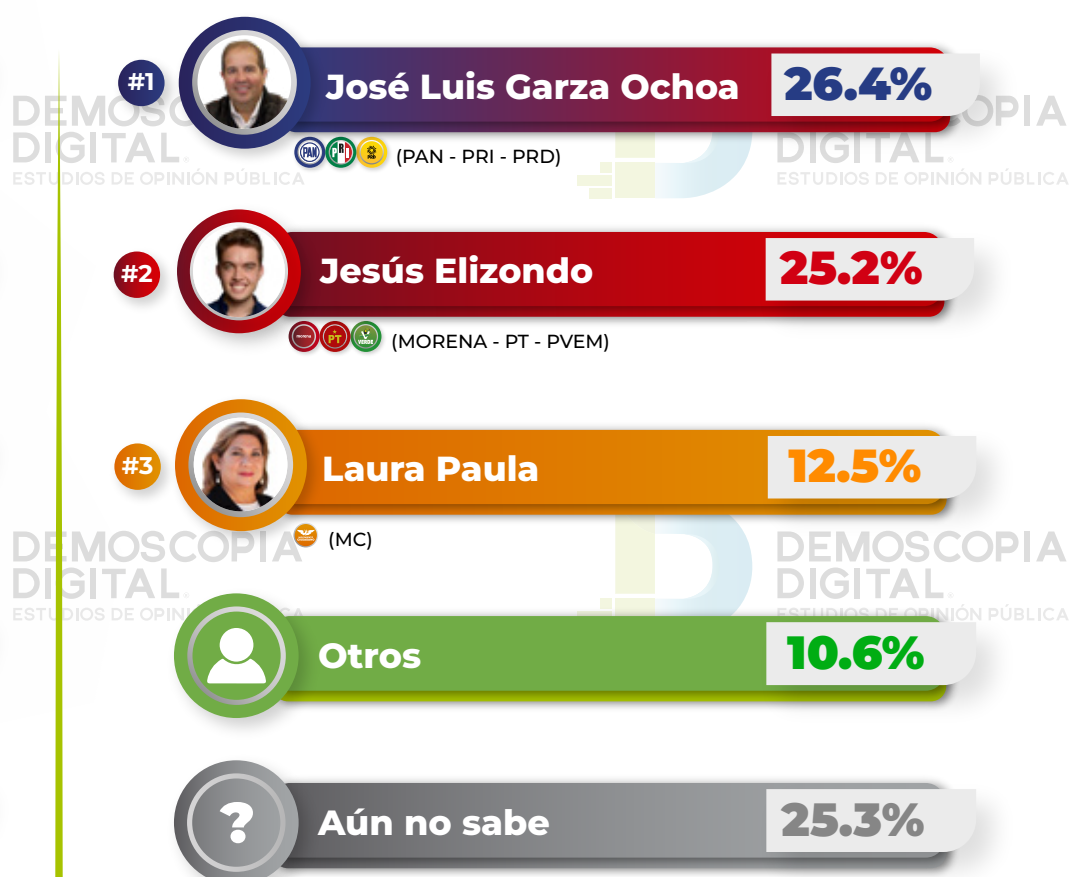
Si hoy fueran las elecciones y estos fueran los candidatos,

### ¿Por cuál candidato(a) / partido y/o coalición votaría para la alcaldía del municipio de Guadalupe?


(Careo 1)




(Careo 2)



(Careo 3)



(Careo 4)

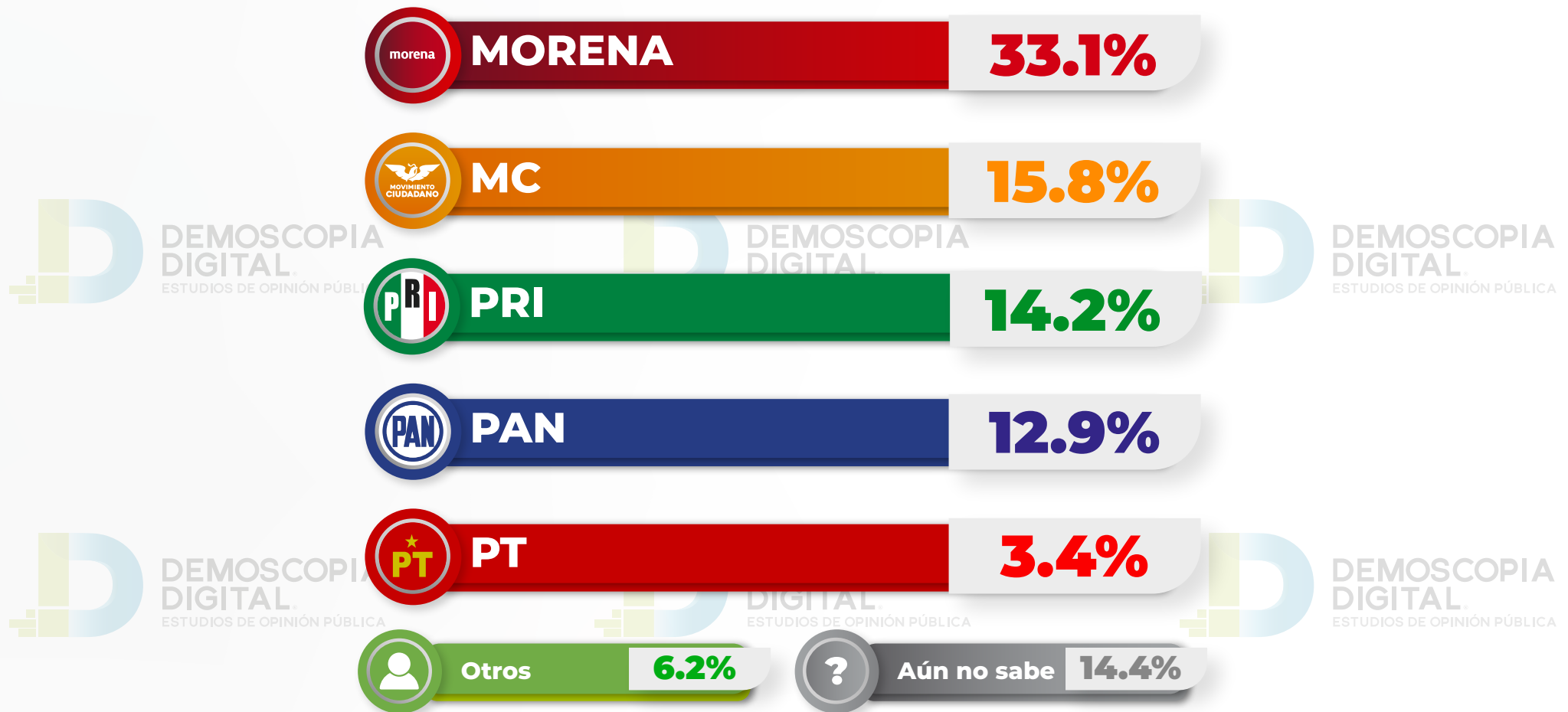


Encuesta registrada ante la autoridad electoral correspondiente \* Encuesta realizada con rigor científico y estadístico, autoadministrada y aplicada con formularios directos al usuario de WhatsApp Messenger a través de una plataforma profesional multiagente. Ciudadanos del municipio de Guadalupe hombres y mujeres, mayores de 18 años de todos los niveles socioeconómicos y de todas las regiones que conforman el municipio. Se levantó una muestra representativa con 1000 Ciudadanos del municipio de Guadalupe, asumiendo muestreo aleatorio simple con población infinita, el margen de error se ubica en el +/- 3.8% bajo supuesto de varianza máxima y se determina en un ± 95% de confianza. Las encuestas fueron aplicadas entre los días 23 al 24 de Octubre del presente año. © Todos los derechos reservados DEMOSCOPIA DIGITAL, S.A se autoriza su reproducción al hacer referencia al autor., Facebook/DemoscopiaDigital, Whatsapp 55 7958 0491

26 OCTUBRE 2023

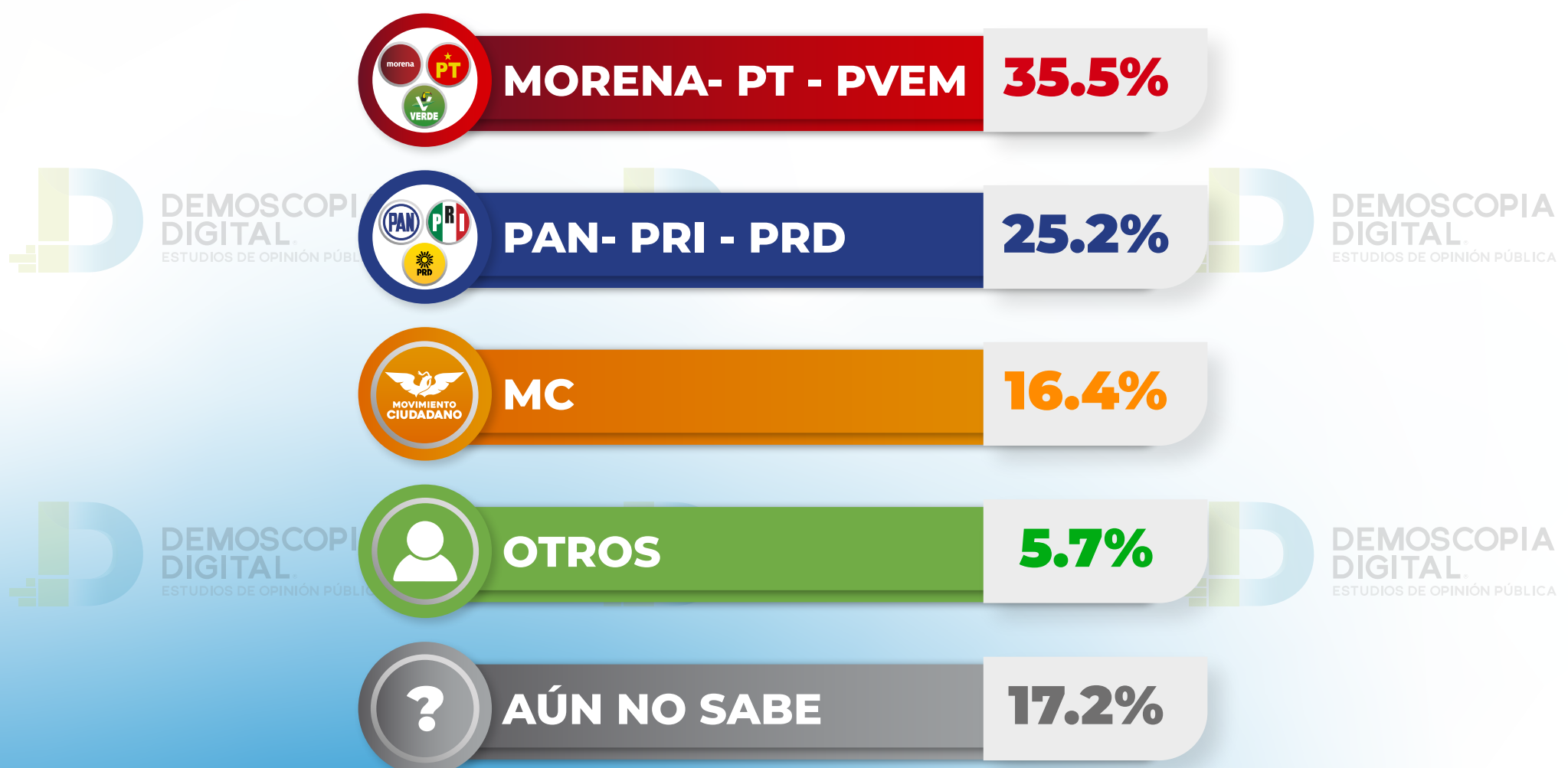
El proceso electoral será en junio de 2024, si hoy fueran las elecciones, para elegir al próximo(a) presidente(a) municipal del municipio de Monterrey,

### ¿Por cuál partido votaría? (Sin alianzas/coaliciones)



El proceso electoral será en junio de 2024, si hoy fueran las elecciones, para elegir al próximo(a) presidente(a) municipal del municipio de Monterrey,

### ¿Por cuál partido/alianza/coalición votaría? (Con alianzas/coaliciones)



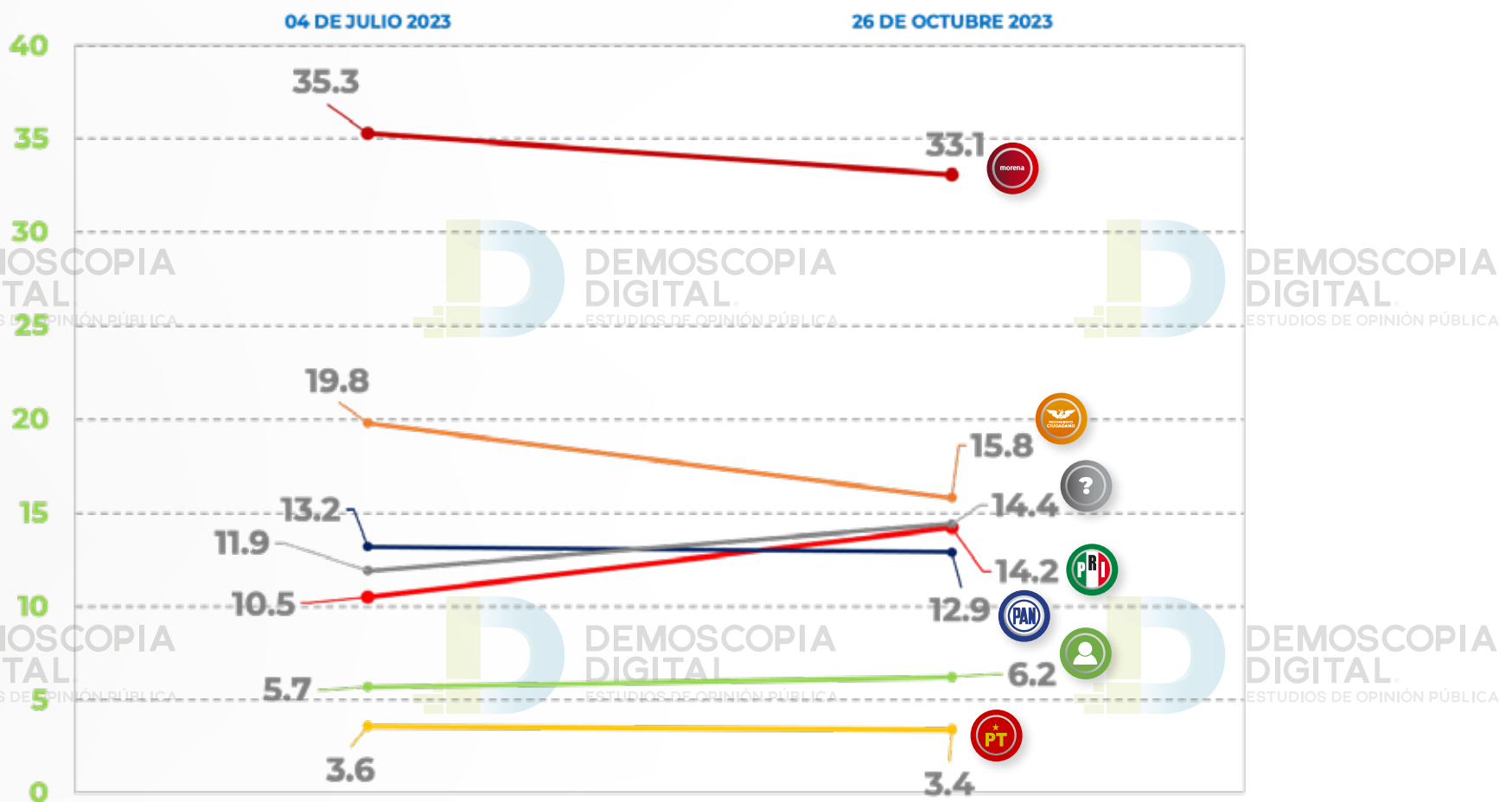
Encuesta registrada ante la autoridad electoral correspondiente \* Encuesta realizada con rigor científico y estadístico, autoadministrada y aplicada con formularios directos al usuario de WhatsApp Messenger a través de una plataforma profesional multiagente. Ciudadanos del municipio de Monterrey hombres y mujeres, mayores de 18 años de todos los niveles socioeconómicos y de todas las regiones que conforman el municipio. Se levantó una muestra representativa con 1000 Ciudadanos del municipio de Monterrey, asumiendo muestreo aleatorio simple con población infinita, el margen de error se ubica en el +/- 3.8% bajo supuesto de varianza máxima y se determina en un ± 95% de confianza. Las encuestas fueron aplicadas entre los días 23 al 24 de Octubre del presente año. © Todos los derechos reservados DEMOSCOPIA DIGITAL, S.A se autoriza su reproducción al hacer referencia al autor., Facebook/DemoscopiaDigital, Whatsapp 55 7958 0491



26 OCTUBRE 2023

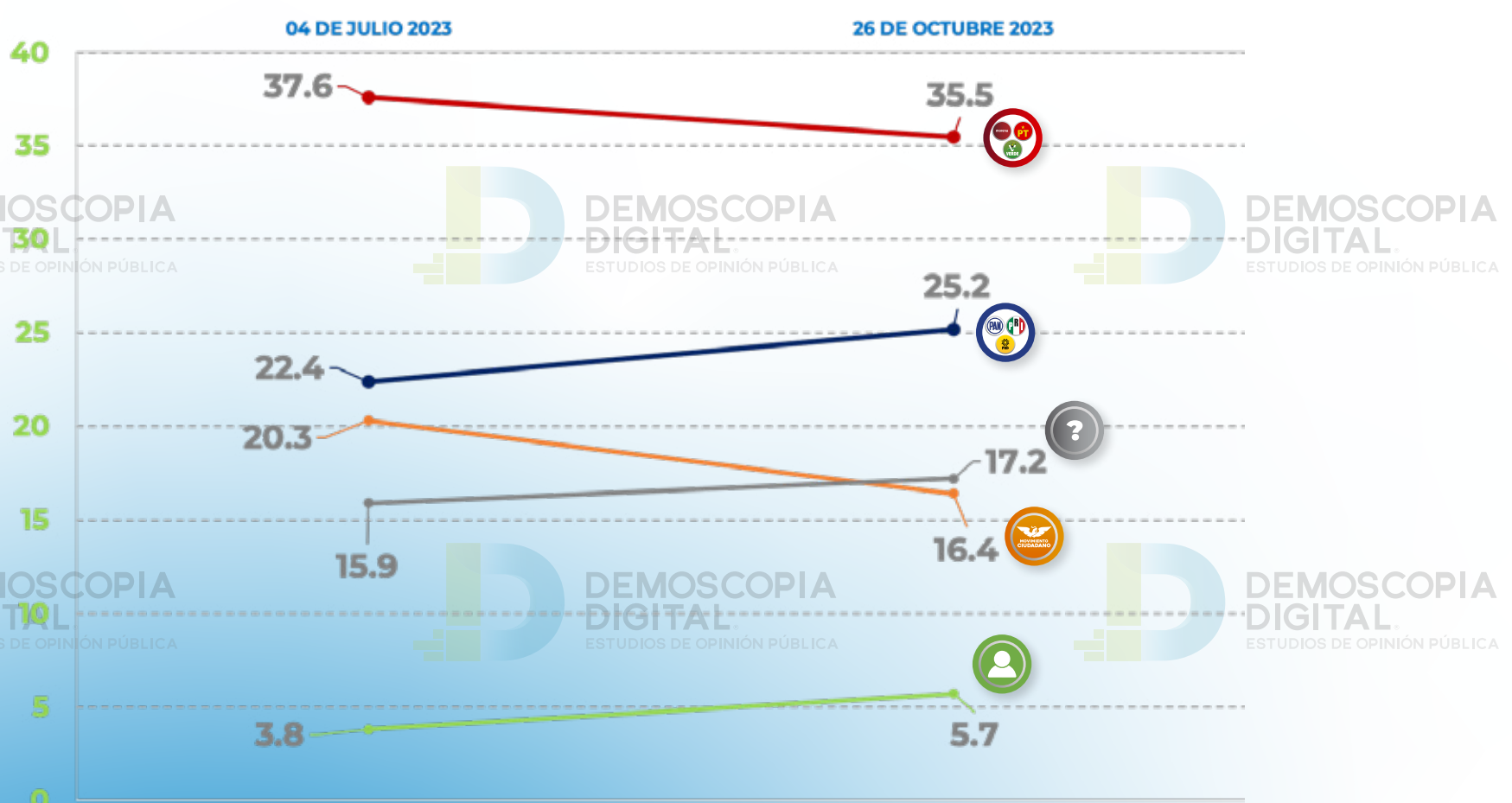
El proceso electoral será en junio de 2024, si hoy fueran las elecciones, para elegir al próximo(a) presidente(a) municipal del municipio de Monterrey,

## ¿Por cuál partido votaría? (Sin alianzas/coaliciones)



El proceso electoral será en junio de 2024, si hoy fueran las elecciones, para elegir al próximo(a) presidente(a) municipal del municipio de Monterrey,

## ¿Por cuál partido/alianza/coalicción votaría? (Con alianzas/coaliciones)



Encuesta registrada ante la autoridad electoral correspondiente \* Encuesta realizada con rigor científico y estadístico, autoadministrada y aplicada con formularios directos al usuario de WhatsApp Messenger a través de una plataforma profesional multiagente. Ciudadanos del municipio de Monterrey hombres y mujeres, mayores de 18 años de todos los niveles socioeconómicos y de todas las regiones que conforman el municipio. Se levantó una muestra representativa con 1000 Ciudadanos del municipio de Monterrey, asumiendo muestreo aleatorio simple con población infinita, el margen de error se ubica en el +/- 3.8% bajo supuesto de varianza máxima y se determina en un ± 95% de confianza. Las encuestas fueron aplicadas entre los días 23 al 24 de Octubre del presente año. © Todos los derechos reservados DEMOSCOPIA DIGITAL, S.A se autoriza su reproducción al hacer referencia al autor., Facebook/DemoscopiaDigital, Whatsapp 55 7958 0491

26 OCTUBRE 2023

Si hoy fueran las elecciones y estos fueran los candidatos,

**¿Por cuál candidato(a) / partido y/o coalición votaría para la alcaldía del municipio de Monterrey?**

### Probable Escenario

#### Careo 1



26 OCTUBRE 2023

Si hoy fueran las elecciones y estos fueran los candidatos,

**¿Por cuál candidato(a) / partido y/o coalición votaría para la alcaldía del municipio de Monterrey?**

### Probable Escenario Careo 2



26 OCTUBRE 2023

Si hoy fueran las elecciones y estos fueran los candidatos,

**¿Por cuál candidato(a) / partido y/o coalición votaría para la alcaldía del municipio de Monterrey?**

### Probable Escenario

#### Careo 3



26 OCTUBRE 2023

Si hoy fueran las elecciones y estos fueran los candidatos,

**¿Por cuál candidato(a) / partido y/o coalición votaría para la alcaldía del municipio de Monterrey?**

### Probable Escenario

#### Careo 4



Encuesta registrada ante la autoridad electoral correspondiente \* Encuesta realizada con rigor científico y estadístico, autoadministrada y aplicada con formularios directos al usuario de WhatsApp Messenger a través de una plataforma profesional multiagente. Ciudadanos del municipio de Monterrey hombres y mujeres, mayores de 18 años de todos los niveles socioeconómicos y de todas las regiones que conforman el municipio. Se levantó una muestra representativa con 1000 Ciudadanos del municipio de Monterrey, asumiendo muestreo aleatorio simple con población infinita, el margen de error se ubica en el +/- 3.8% bajo supuesto de varianza máxima y se determina en un ± 95% de confianza. Las encuestas fueron aplicadas entre los días 23 al 24 de Octubre del presente año. © Todos los derechos reservados DEMOSCOPIA DIGITAL, S.A se autoriza su reproducción al hacer referencia al autor., Facebook/DemoscopiaDigital, Whatsapp 55 7958 0491

26 OCTUBRE 2023

Si hoy fueran las elecciones y estos fueran los candidatos,

**¿Por cuál candidato(a) / partido y/o coalición votaría para la alcaldía del municipio de Monterrey?**

(Careo 1)



(Careo 2)



(Careo 3)



(Careo 4)

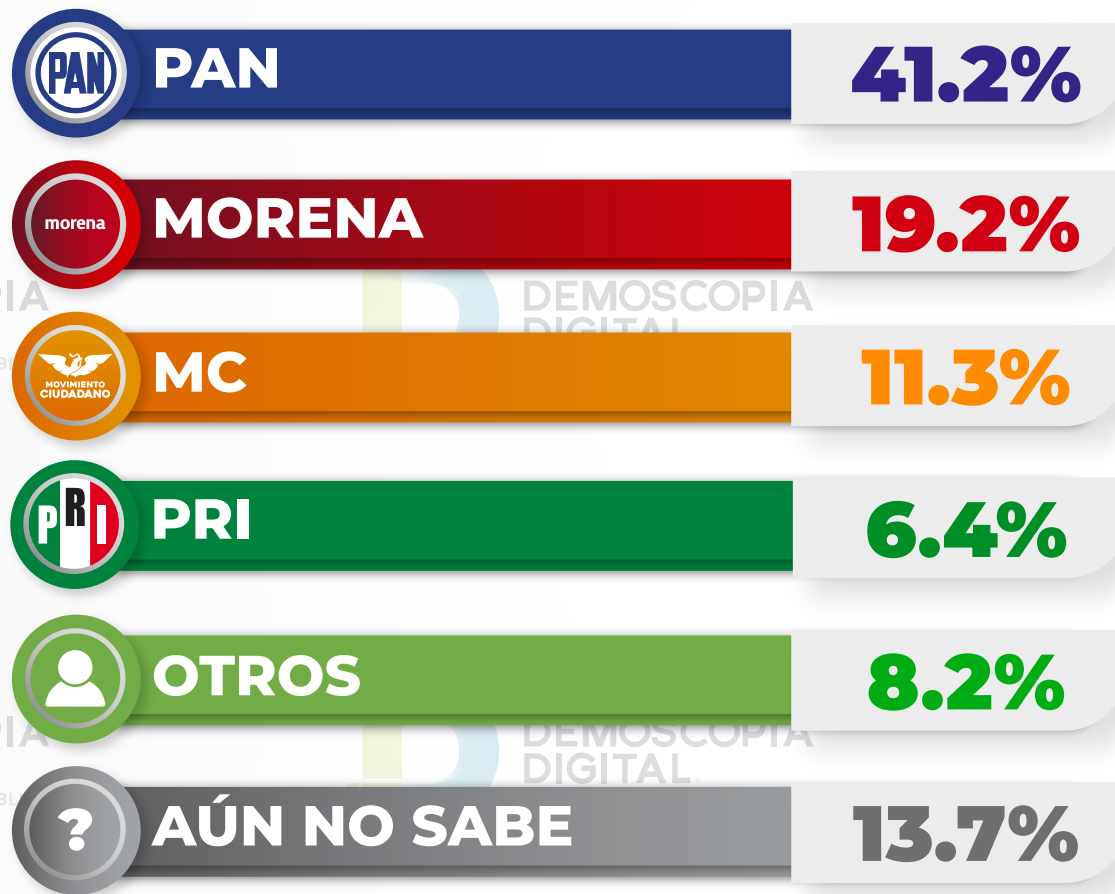


Encuesta registrada ante la autoridad electoral correspondiente \* Encuesta realizada con rigor científico y estadístico, autoadministrada y aplicada con formularios directos al usuario de WhatsApp Messenger a través de una plataforma profesional multiagente. Ciudadanos del municipio de Monterrey hombres y mujeres, mayores de 18 años de todos los niveles socioeconómicos y de todas las regiones que conforman el municipio. Se levantó una muestra representativa con 1000 Ciudadanos del municipio de Monterrey, asumiendo muestreo aleatorio simple con población infinita, el margen de error se ubica en el +/- 3.8% bajo supuesto de varianza máxima y se determina en un ± 95% de confianza. Las encuestas fueron aplicadas entre los días 23 al 24 de Octubre del presente año. © Todos los derechos reservados DEMOSCOPIA DIGITAL, S.A se autoriza su reproducción al hacer referencia al autor., Facebook/DemoscopiaDigital, Whatsapp 55 7958 0491

26 OCTUBRE 2023

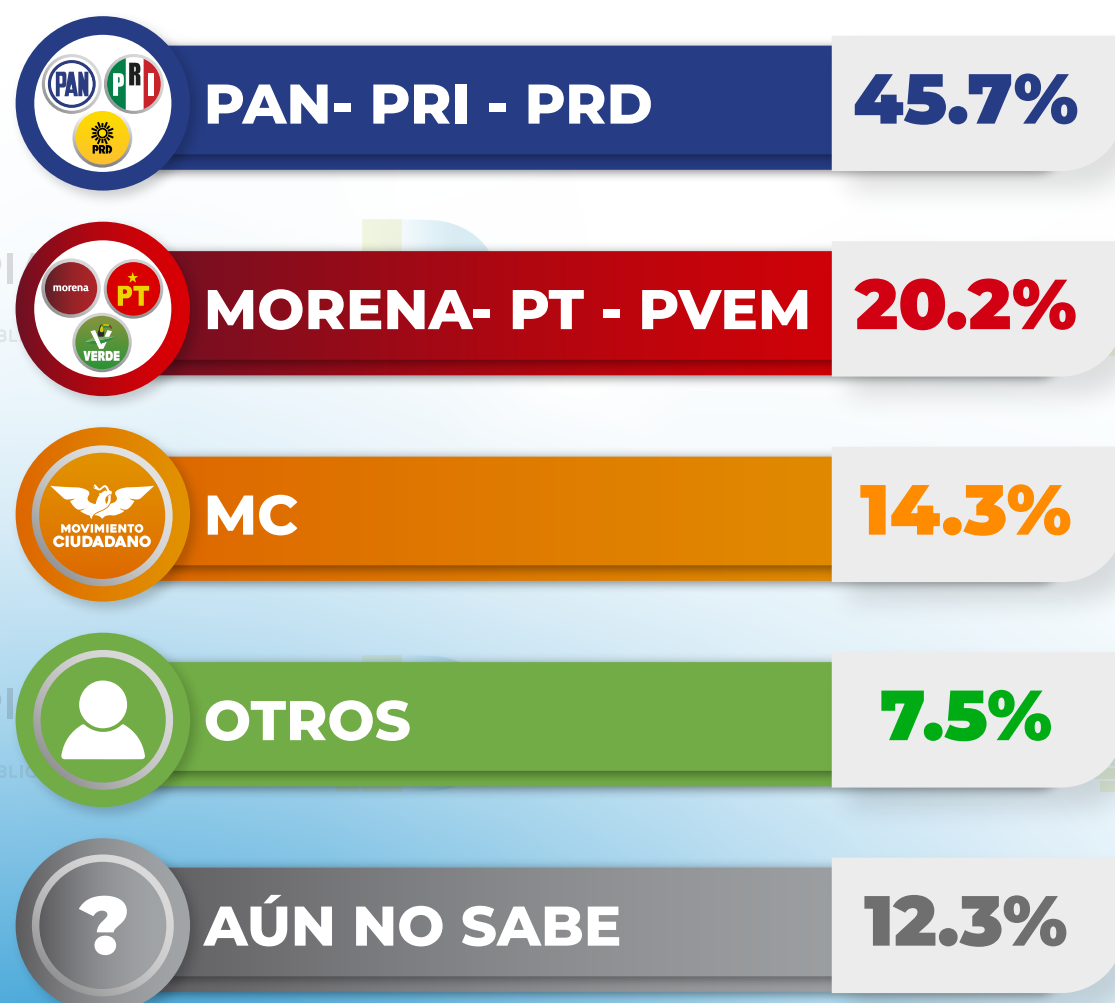
El proceso electoral será en junio de 2024, si hoy fueran las elecciones, para elegir al próximo(a) presidente(a) municipal del municipio de San Nicolás de los Garza,

### ¿Por cuál partido votaría? (Sin alianzas/coaliciones)



El proceso electoral será en junio de 2024, si hoy fueran las elecciones, para elegir al próximo(a) presidente(a) municipal del municipio de San Nicolás de los Garza,

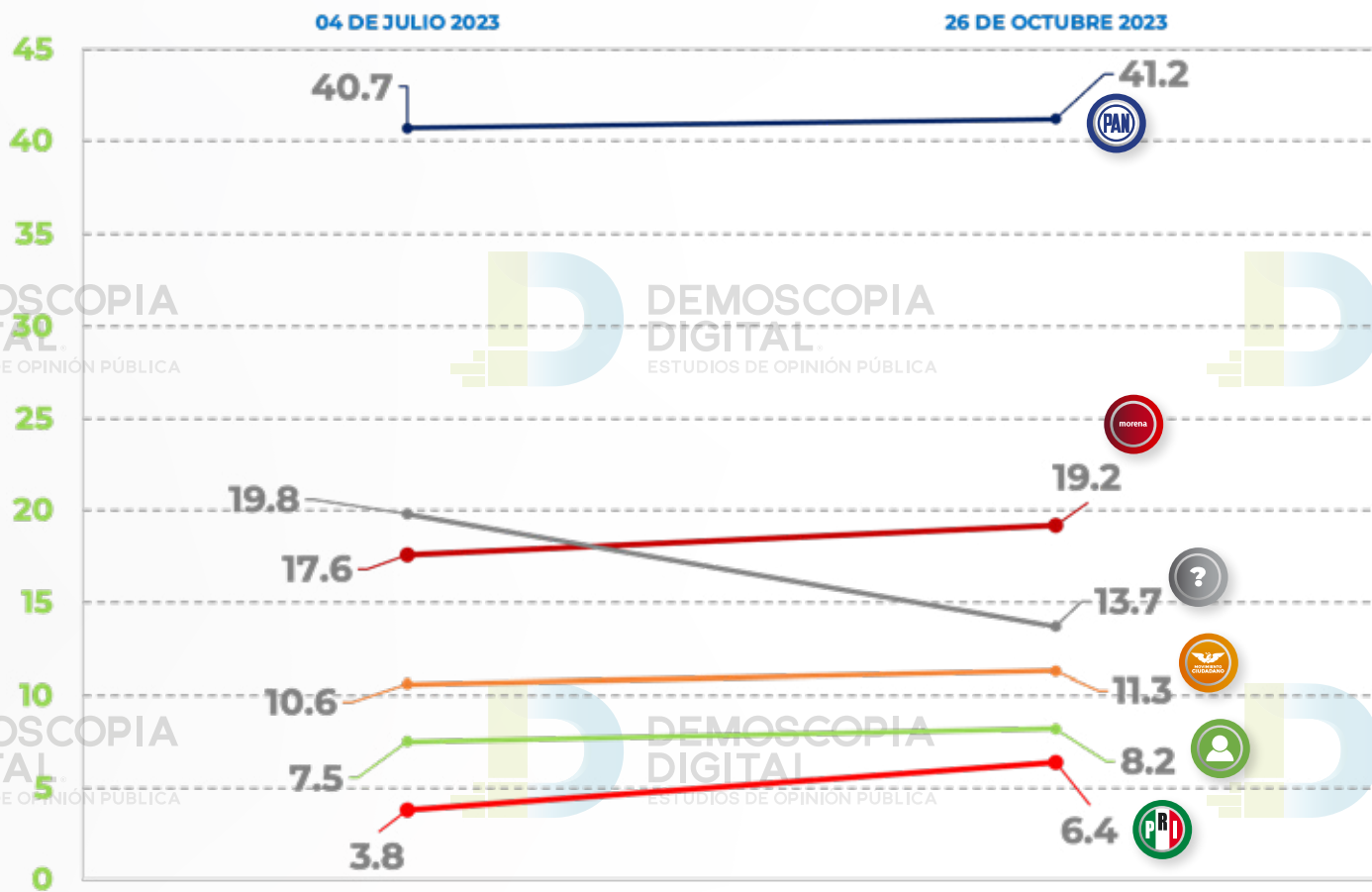
### ¿Por cuál partido/alianza/coalicción votaría? (Con alianzas/coaliciones)



Encuesta registrada ante la autoridad electoral correspondiente \* Encuesta realizada con rigor científico y estadístico, autoadministrada y aplicada con formularios directos al usuario de WhatsApp Messenger a través de una plataforma profesional multiagente. Ciudadanos del municipio de San Nicolás de los Garza, hombres y mujeres, mayores de 18 años de todos los niveles socioeconómicos y de todas las regiones que conforman el municipio. Se levantó una muestra representativa con 1000 Ciudadanos del municipio de San Nicolás de los Garza, asumiendo muestreo aleatorio simple con población infinita, el margen de error se ubica en el +/- 3.8% bajo supuesto de varianza máxima y se determina en un ± 95% de confianza. Las encuestas fueron aplicadas entre los días 23 al 24 de Octubre del presente año. © Todos los derechos reservados DEMOSCOPIA DIGITAL,S.A se autoriza su reproducción al hacer referencia al autor., Facebook/DemoscopiaDigital, Whatsapp 55 7958 0491

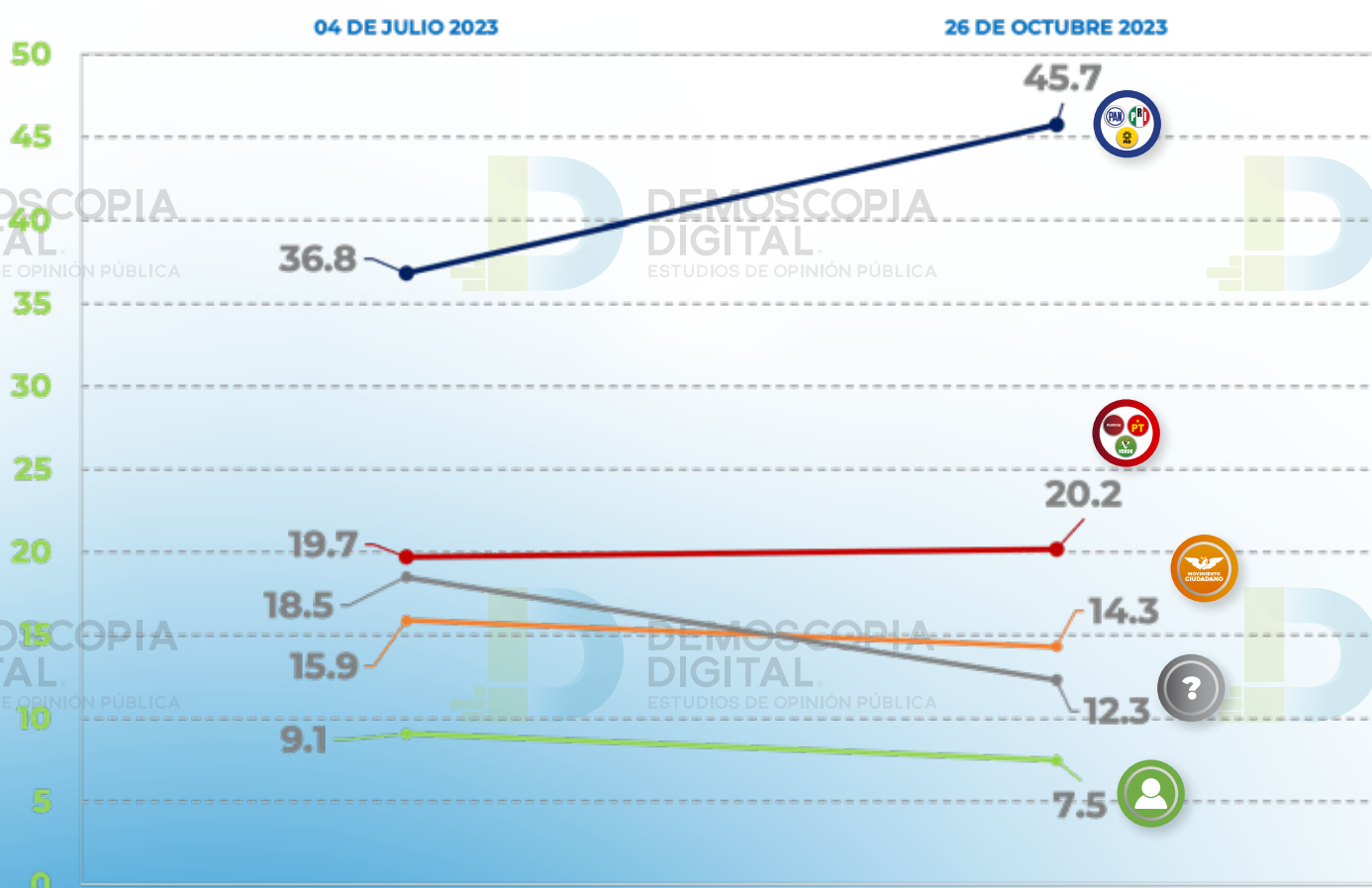
El proceso electoral será en junio de 2024, si hoy fueran las elecciones, para elegir al próximo(a) presidente(a) municipal del municipio de San Nicolás de los Garza,

### ¿Por cuál partido votaría? (Sin alianzas/coaliciones)



El proceso electoral será en junio de 2024, si hoy fueran las elecciones, para elegir al próximo(a) presidente(a) municipal del municipio de San Nicolás de los Garza,

### ¿Por cuál partido/alianza/coalición votaría? (Con alianzas/coaliciones)



Encuesta registrada ante la autoridad electoral correspondiente \* Encuesta realizada con rigor científico y estadístico, autoadministrada y aplicada con formularios directos al usuario de WhatsApp Messenger a través de una plataforma profesional multiagente. Ciudadanos del municipio de San Nicolás de los Garza, hombres y mujeres, mayores de 18 años de todos los niveles socioeconómicos y de todas las regiones que conforman el municipio. Se levantó una muestra representativa con 1000 Ciudadanos del municipio de San Nicolás de los Garza, asumiendo muestreo aleatorio simple con población infinita, el margen de error se ubica en el +/- 3.8% bajo supuesto de varianza máxima y se determina en un ± 95% de confianza. Las encuestas fueron aplicadas entre los días 23 al 24 de Octubre del presente año. © Todos los derechos reservados DEMOSCOPIA DIGITAL, S.A se autoriza su reproducción al hacer referencia al autor., Facebook/DemoscopiaDigital, Whatsapp 55 7958 0491

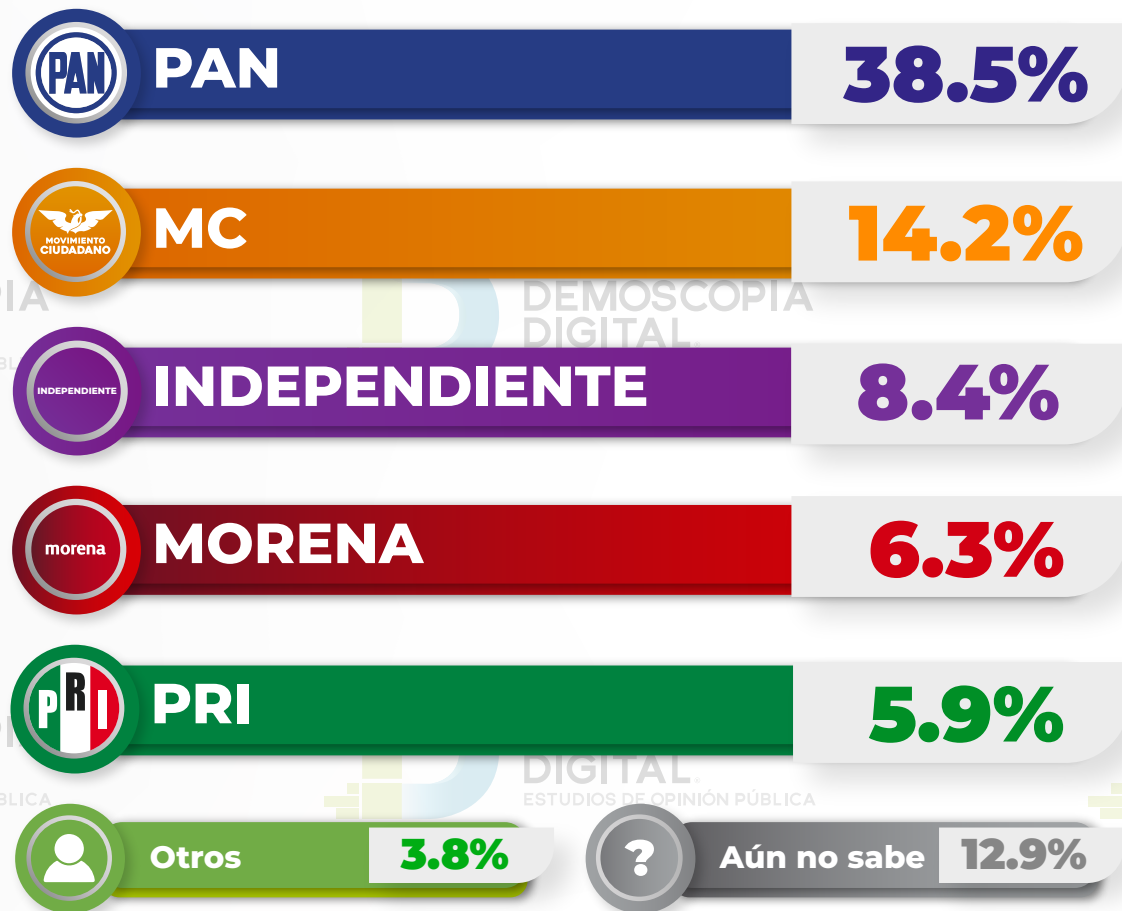


26 OCTUBRE 2023

San Pedro Garza García

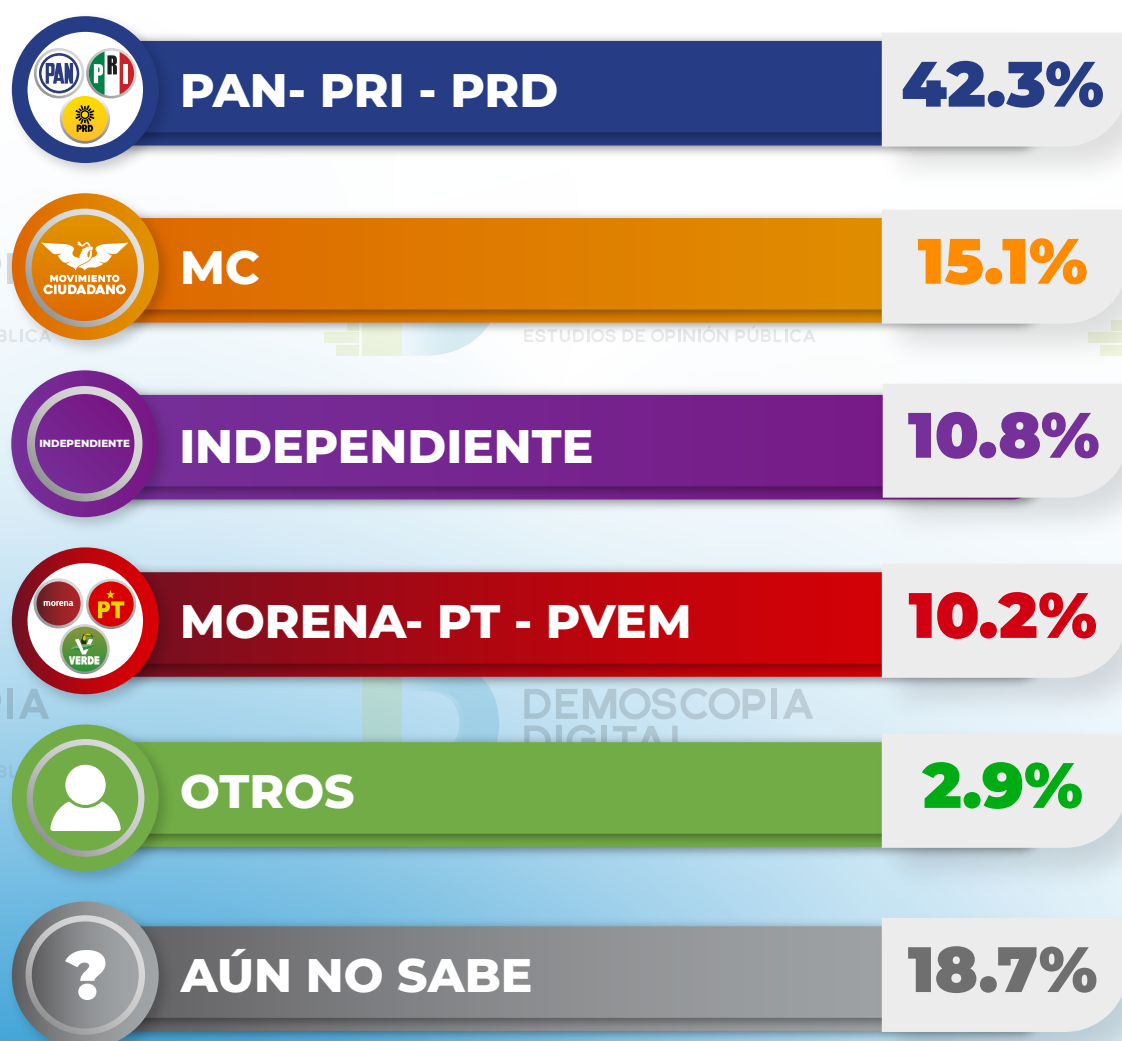
El proceso electoral será en junio de 2024, si hoy fueran las elecciones, para elegir al próximo(a) presidente(a) municipal del municipio de San Pedro Garza García,

## ¿Por cuál partido votaría? (Sin alianzas/coaliciones)



El proceso electoral será en junio de 2024, si hoy fueran las elecciones, para elegir al próximo(a) presidente(a) municipal del municipio de San Pedro Garza García,

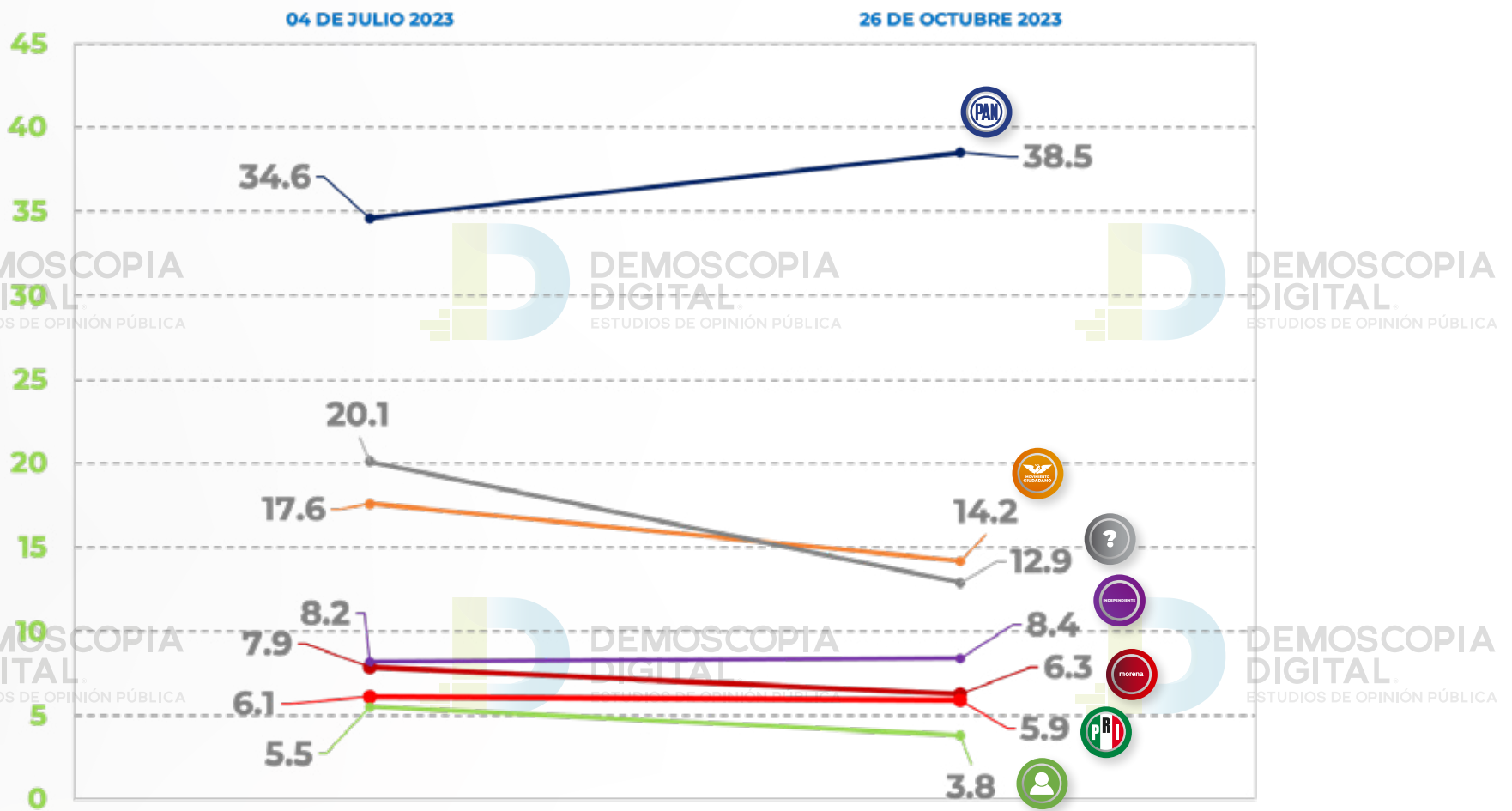
## ¿Por cuál partido/alianza/coalición votaría? (Con alianzas/coaliciones)



Encuesta registrada ante la autoridad electoral correspondiente \* Encuesta realizada con rigor científico y estadístico, autoadministrada y aplicada con formularios directos al usuario de WhatsApp Messenger a través de una plataforma profesional multiagente. Ciudadanos del municipio de San Pedro Garza García hombres y mujeres, mayores de 18 años de todos los niveles socioeconómicos y de todas las regiones que conforman el municipio. Se levantó una muestra representativa con 1000 Ciudadanos del municipio de San Pedro Garza García, asumiendo muestreo aleatorio simple con población infinita, el margen de error se ubica en el +/- 3.8% bajo supuesto de varianza máxima y se determina en un ± 95% de confianza. Las encuestas fueron aplicadas entre los días 23 al 24 de Octubre del presente año. © Todos los derechos reservados DEMOSCOPIA DIGITAL,S.A se autoriza su reproducción al hacer referencia al autor., Facebook/DemoscopiaDigital, Whatsapp 55 7958 0491

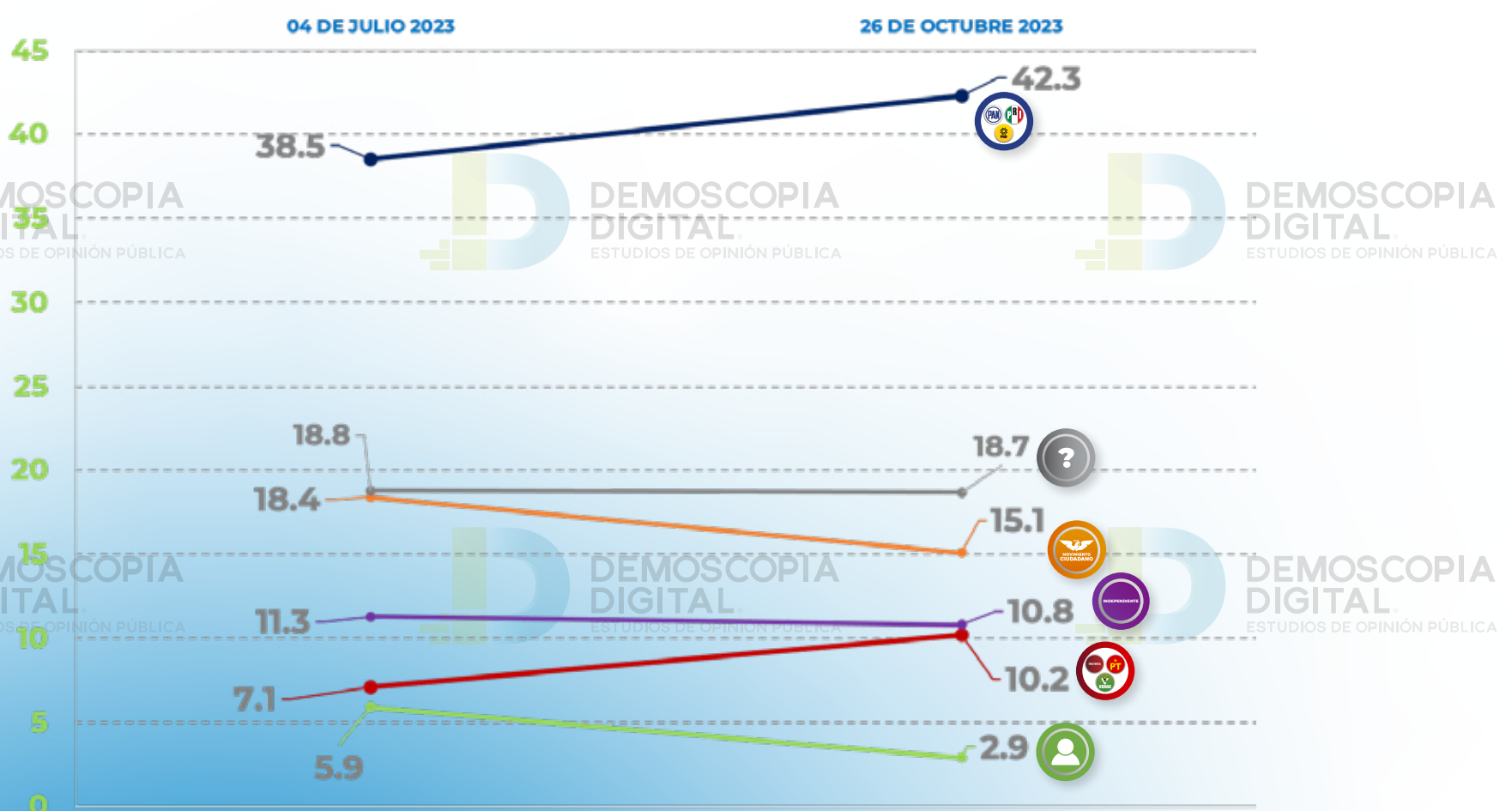
El proceso electoral será en junio de 2024, si hoy fueran las elecciones, para elegir al próximo(a) presidente(a) municipal del municipio de San Pedro Garza García,

### ¿Por cuál partido votaría? (Sin alianzas/coaliciones)



El proceso electoral será en junio de 2024, si hoy fueran las elecciones, para elegir al próximo(a) presidente(a) municipal del municipio de San Pedro Garza García,

### ¿Por cuál partido/alianza/coalicción votaría? (Con alianzas/coaliciones)

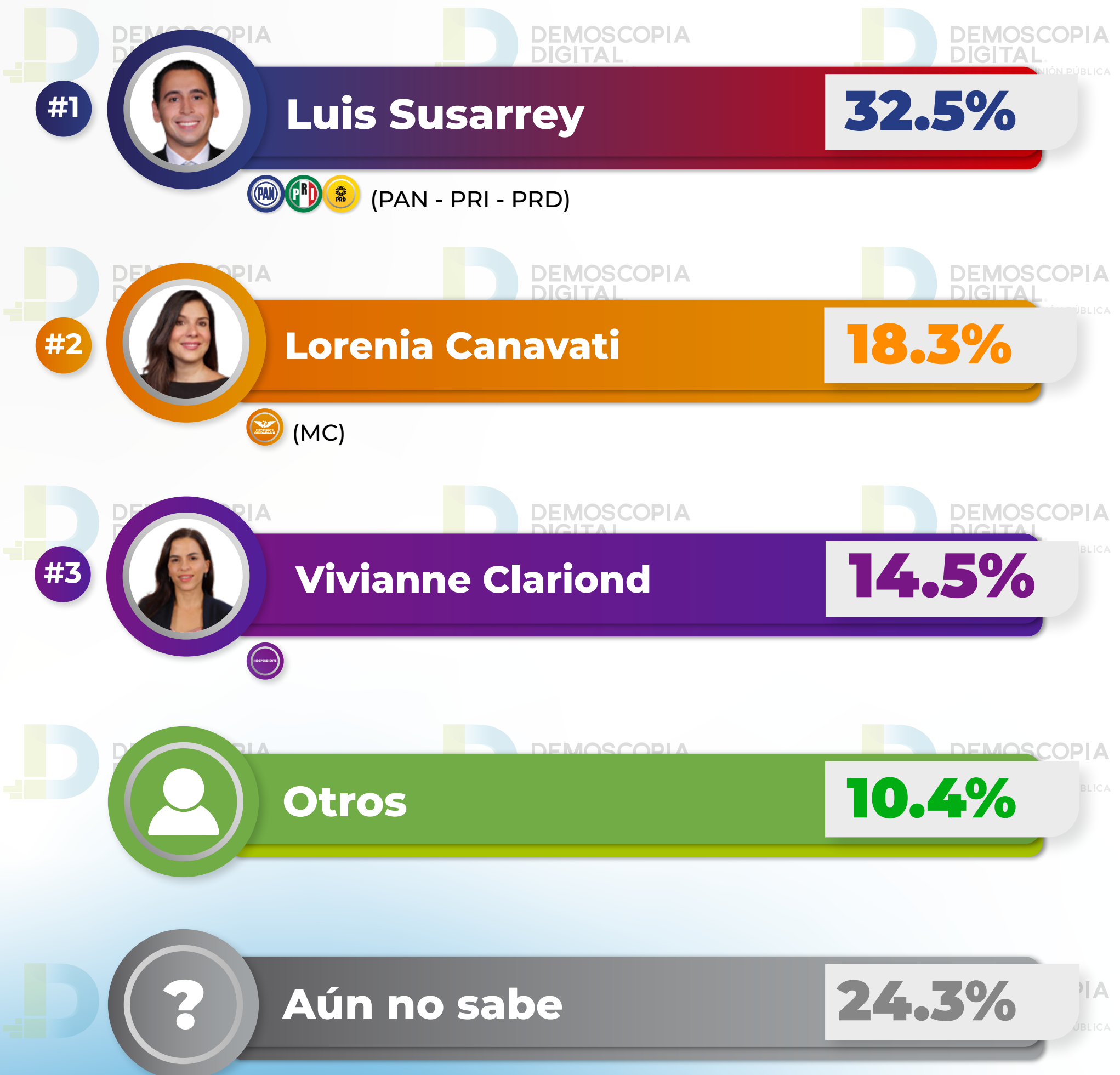


Encuesta registrada ante la autoridad electoral correspondiente \* Encuesta realizada con rigor científico y estadístico, autoadministrada y aplicada con formularios directos al usuario de WhatsApp Messenger a través de una plataforma profesional multiagente. Ciudadanos del municipio de San Pedro Garza García hombres y mujeres, mayores de 18 años de todos los niveles socioeconómicos y de todas las regiones que conforman el municipio. Se levantó una muestra representativa con 1000 Ciudadanos del municipio de San Pedro Garza García, asumiendo muestreo aleatorio simple con población infinita, el margen de error se ubica en el +/- 3.8% bajo supuesto de varianza máxima y se determina en un ± 95% de confianza. Las encuestas fueron aplicadas entre los días 23 al 24 de Octubre del presente año. © Todos los derechos reservados DEMOSCOPIA DIGITAL, S.A se autoriza su reproducción al hacer referencia al autor., Facebook/DemoscopiaDigital, Whatsapp 55 7958 0491

Si hoy fueran las elecciones y estos fueran los candidatos,

**¿Por cuál candidato(a) / partido y/o coalición votaría para la alcaldía del municipio de San Pedro Garza García?**

### Probable Escenario Careo 1



Encuesta registrada ante la autoridad electoral correspondiente \* Encuesta realizada con rigor científico y estadístico, autoadministrada y aplicada con formularios directos al usuario de WhatsApp Messenger a través de una plataforma profesional multiagente. Ciudadanos del municipio de San Pedro Garza García hombres y mujeres, mayores de 18 años de todos los niveles socioeconómicos y de todas las regiones que conforman el municipio. Se levantó una muestra representativa con 1000 Ciudadanos del municipio de San Pedro Garza García, asumiendo muestreo aleatorio simple con población infinita, el margen de error se ubica en el +/- 3.8% bajo supuesto de varianza máxima y se determina en un ± 95% de confianza. Las encuestas fueron aplicadas entre los días 23 al 24 de Octubre del presente año. © Todos los derechos reservados DEMOSCOPIA DIGITAL, S.A se autoriza su reproducción al hacer referencia al autor., Facebook/DemoscopiaDigital, Whatsapp 55 7958 0491

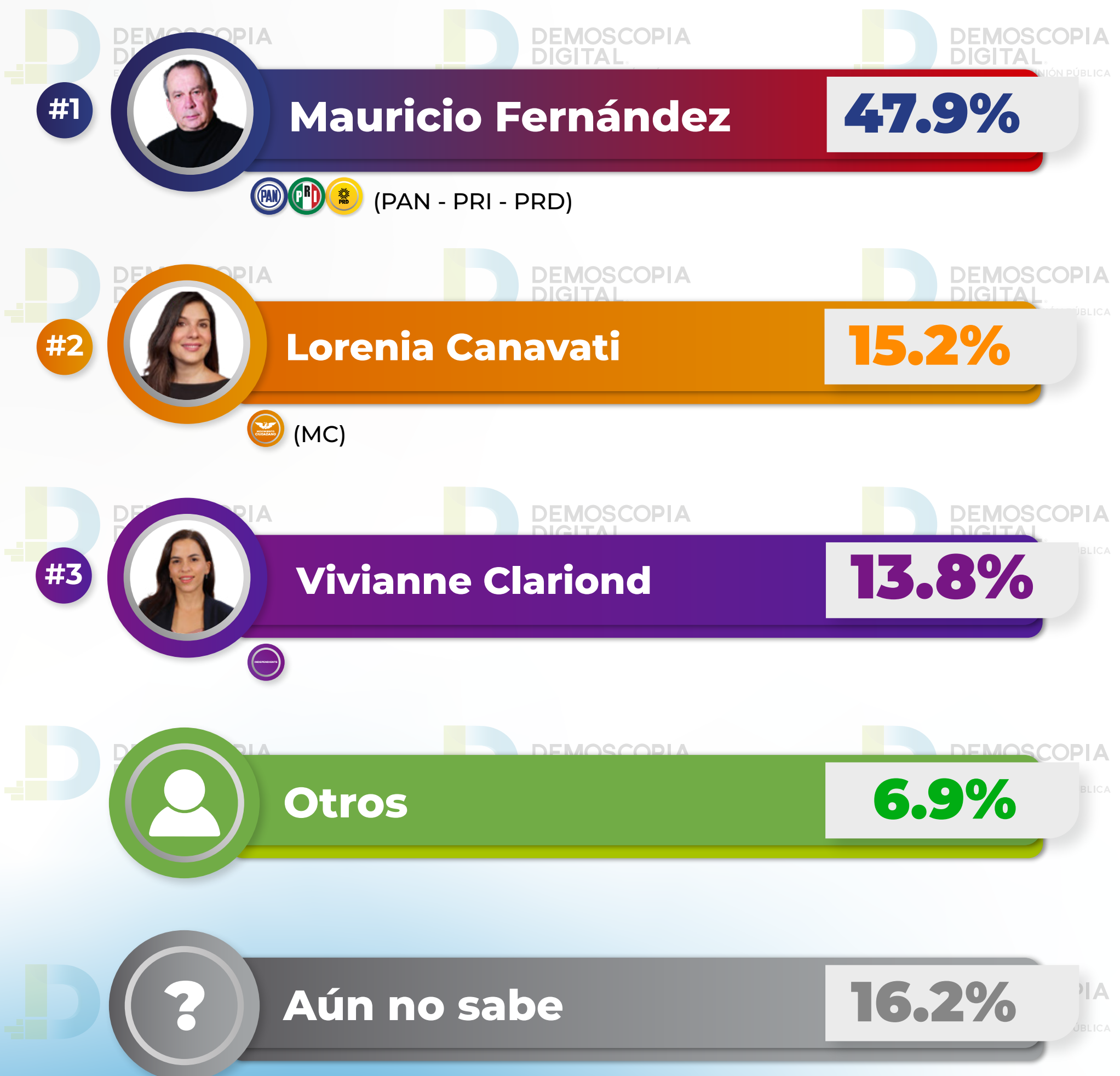
26 OCTUBRE 2023

San Pedro Garza García

Si hoy fueran las elecciones y estos fueran los candidatos,

**¿Por cuál candidato(a) / partido y/o coalición votaría para la alcaldía del municipio de San Pedro Garza García?**

## Probable Escenario Careo 2



Si hoy fueran las elecciones y estos fueran los candidatos,

**¿Por cuál candidato(a) / partido y/o coalición votaría para la alcaldía del municipio de San Pedro Garza García?**

### Probable Escenario Careo 3



26 OCTUBRE 2023

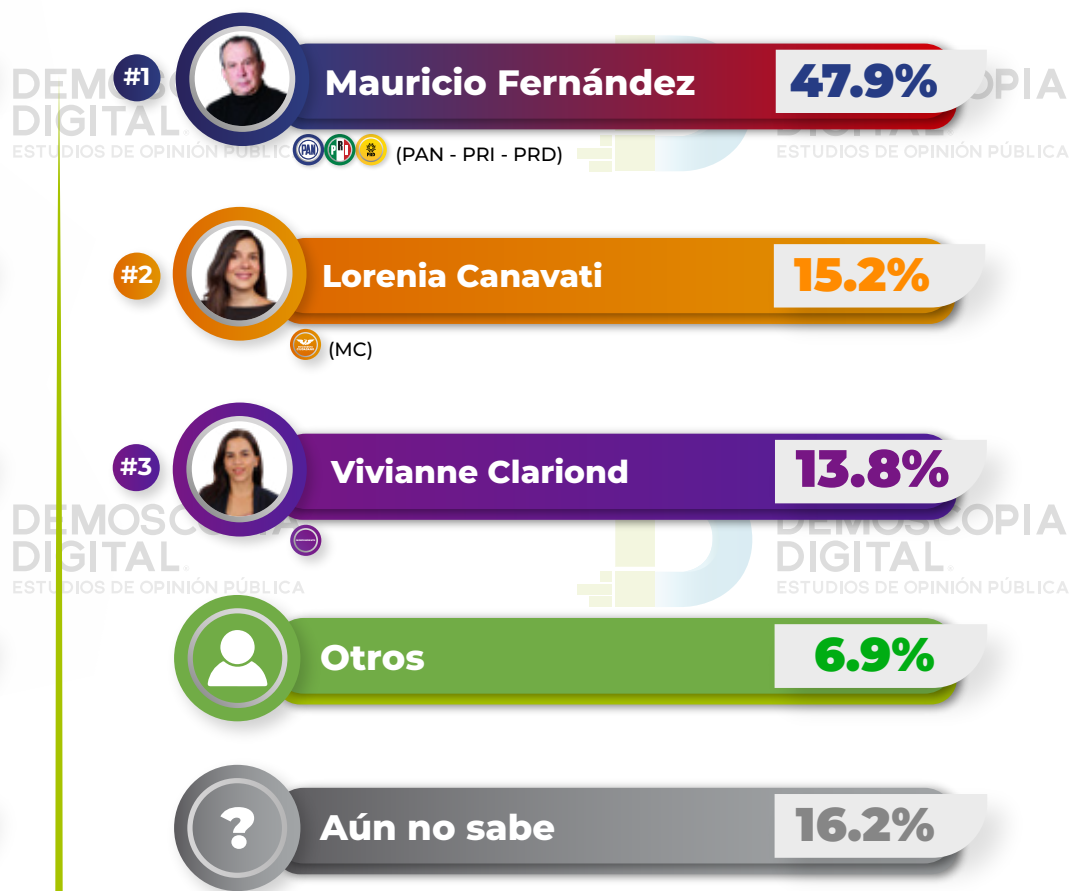
Si hoy fueran las elecciones y estos fueran los candidatos,

**¿Por cuál candidato(a) / partido y/o coalición votaría para la alcaldía del municipio de San Pedro Garza García?**

(Careo 1)



(Careo 2)



(Careo 3)



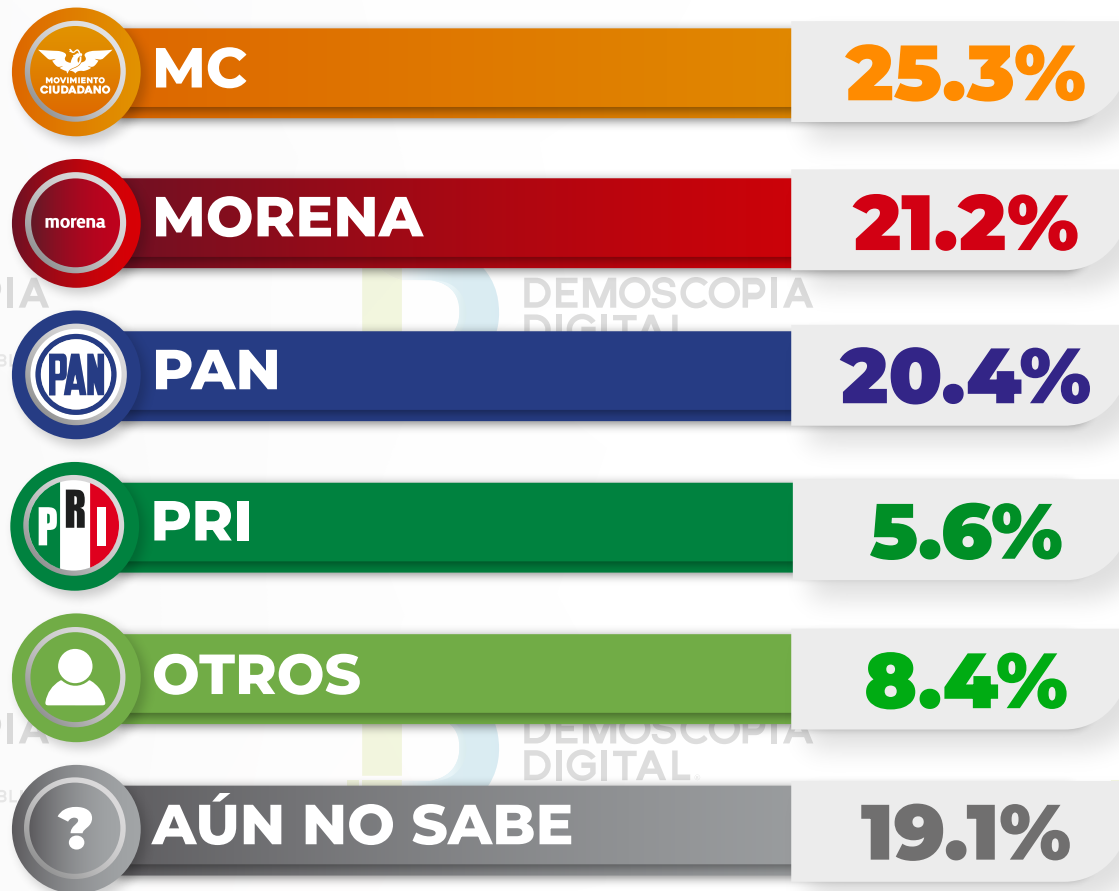
Encuesta registrada ante la autoridad electoral correspondiente \* Encuesta realizada con rigor científico y estadístico, autoadministrada y aplicada con formularios directos al usuario de WhatsApp Messenger a través de una plataforma profesional multiagente. Ciudadanos del municipio de San Pedro Garza García hombres y mujeres, mayores de 18 años de todos los niveles socioeconómicos y de todas las regiones que conforman el municipio. Se levantó una muestra representativa con 1000 Ciudadanos del municipio de San Pedro Garza García, asumiendo muestreo aleatorio simple con población infinita, el margen de error se ubica en el +/- 3.8% bajo supuesto de varianza máxima y se determina en un ± 95% de confianza. Las encuestas fueron aplicadas entre los días 23 al 24 de Octubre del presente año. © Todos los derechos reservados DEMOSCOPIA DIGITAL, S.A se autoriza su reproducción al hacer referencia al autor., Facebook/DemoscopiaDigital, Whatsapp 55 7958 0491

26 OCTUBRE 2023

Santa Catarina

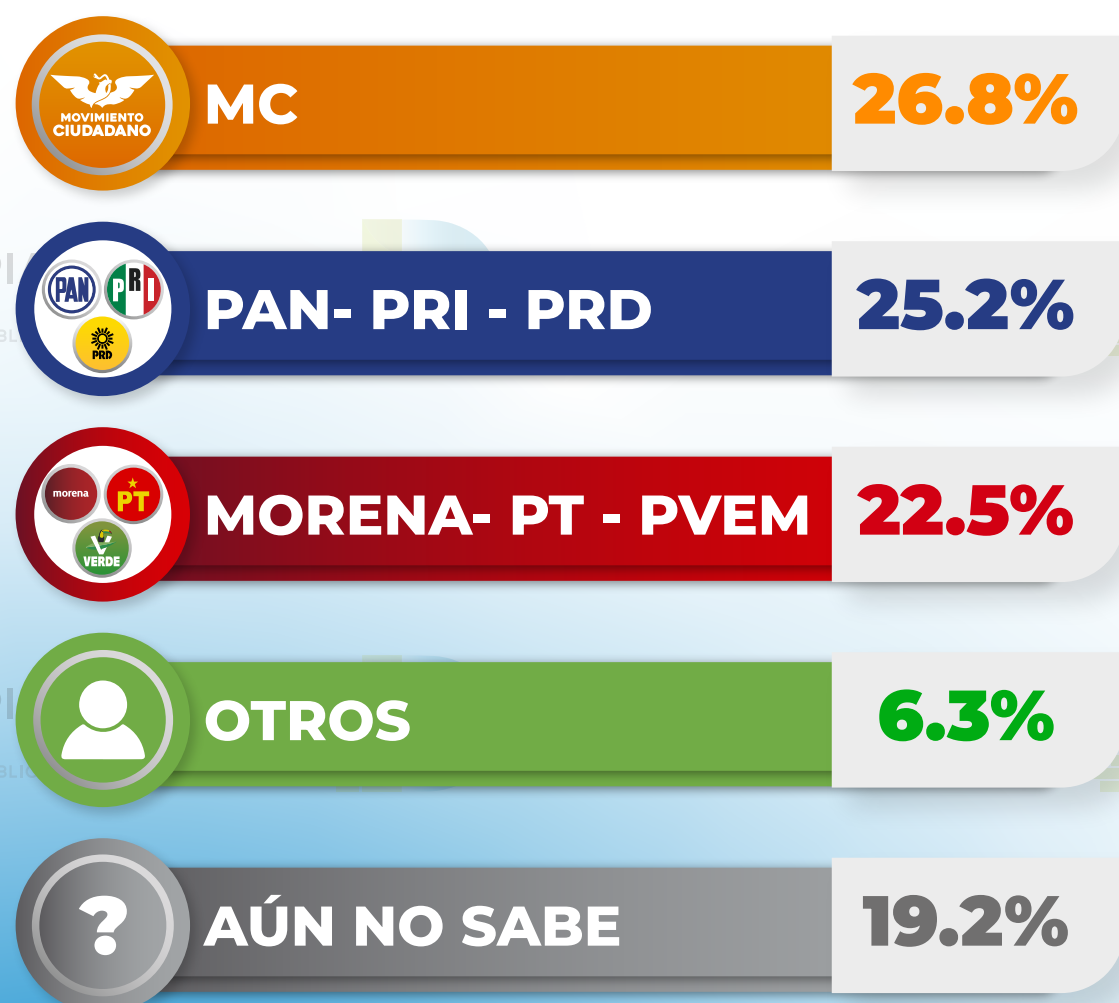
El proceso electoral será en junio de 2024, si hoy fueran las elecciones, para elegir al próximo(a) presidente(a) municipal del municipio de Santa Catarina,

## ¿Por cuál partido votaría? (Sin alianzas/coaliciones)



El proceso electoral será en junio de 2024, si hoy fueran las elecciones, para elegir al próximo(a) presidente(a) municipal del municipio de Santa Catarina,

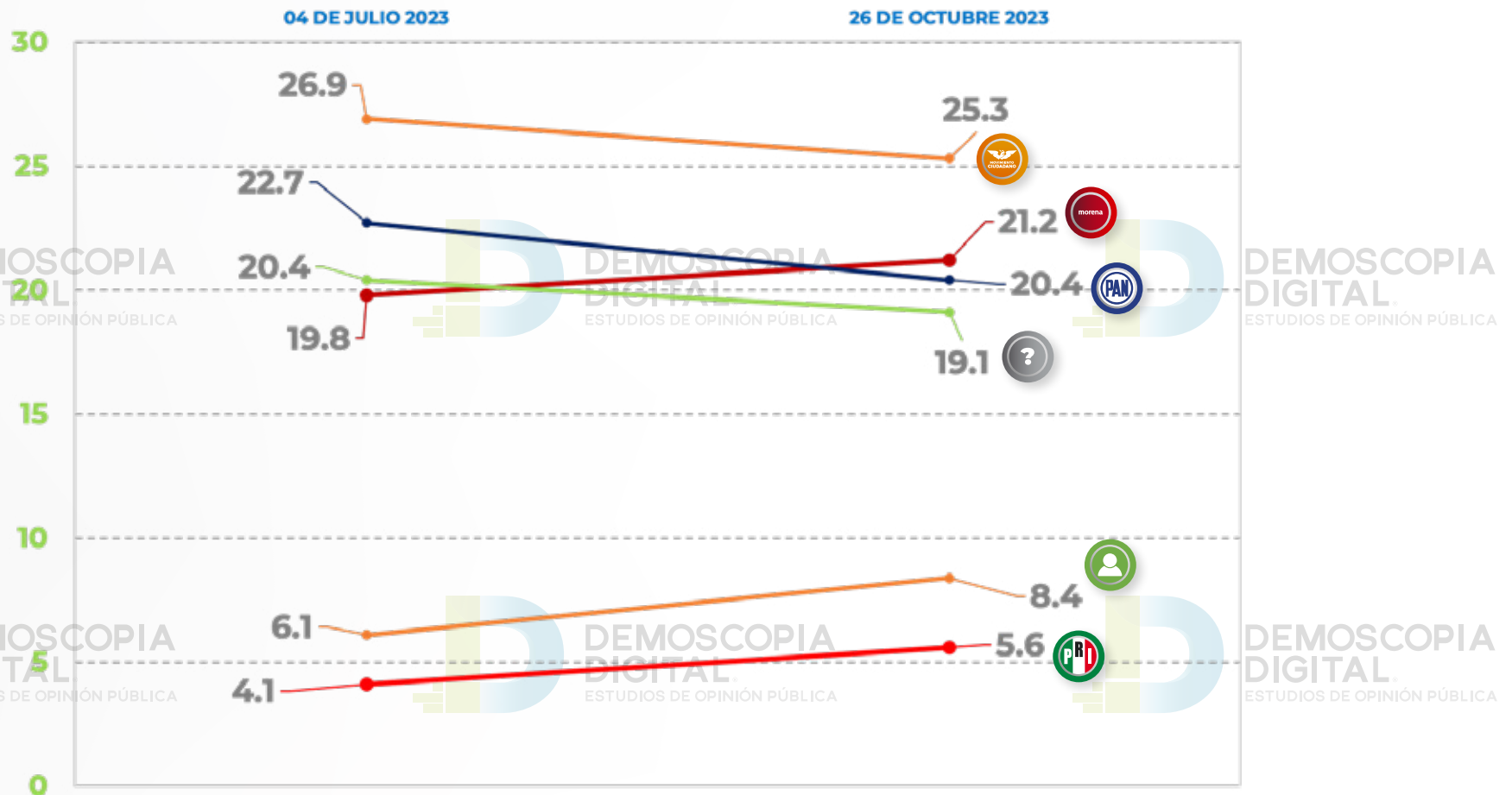
## ¿Por cuál partido/alianza/coalicción votaría? (Con alianzas/coaliciones)



Encuesta registrada ante la autoridad electoral correspondiente \* Encuesta realizada con rigor científico y estadístico, autoadministrada y aplicada con formularios directos al usuario de WhatsApp Messenger a través de una plataforma profesional multiagente. Ciudadanos del municipio de Santa Catarina hombres y mujeres, mayores de 18 años de todos los niveles socioeconómicos y de todas las regiones que conforman el municipio. Se levantó una muestra representativa con 1000 Ciudadanos del municipio de Santa Catarina, asumiendo muestreo aleatorio simple con población infinita, el margen de error se ubica en el +/- 3.8% bajo supuesto de varianza máxima y se determina en un ± 95% de confianza. Las encuestas fueron aplicadas entre los días 23 al 24 de Octubre del presente año. © Todos los derechos reservados DEMOSCOPIA DIGITAL,S.A se autoriza su reproducción al hacer referencia al autor, Facebook/DemoscopiaDigital, Whatsapp 55 7958 0491

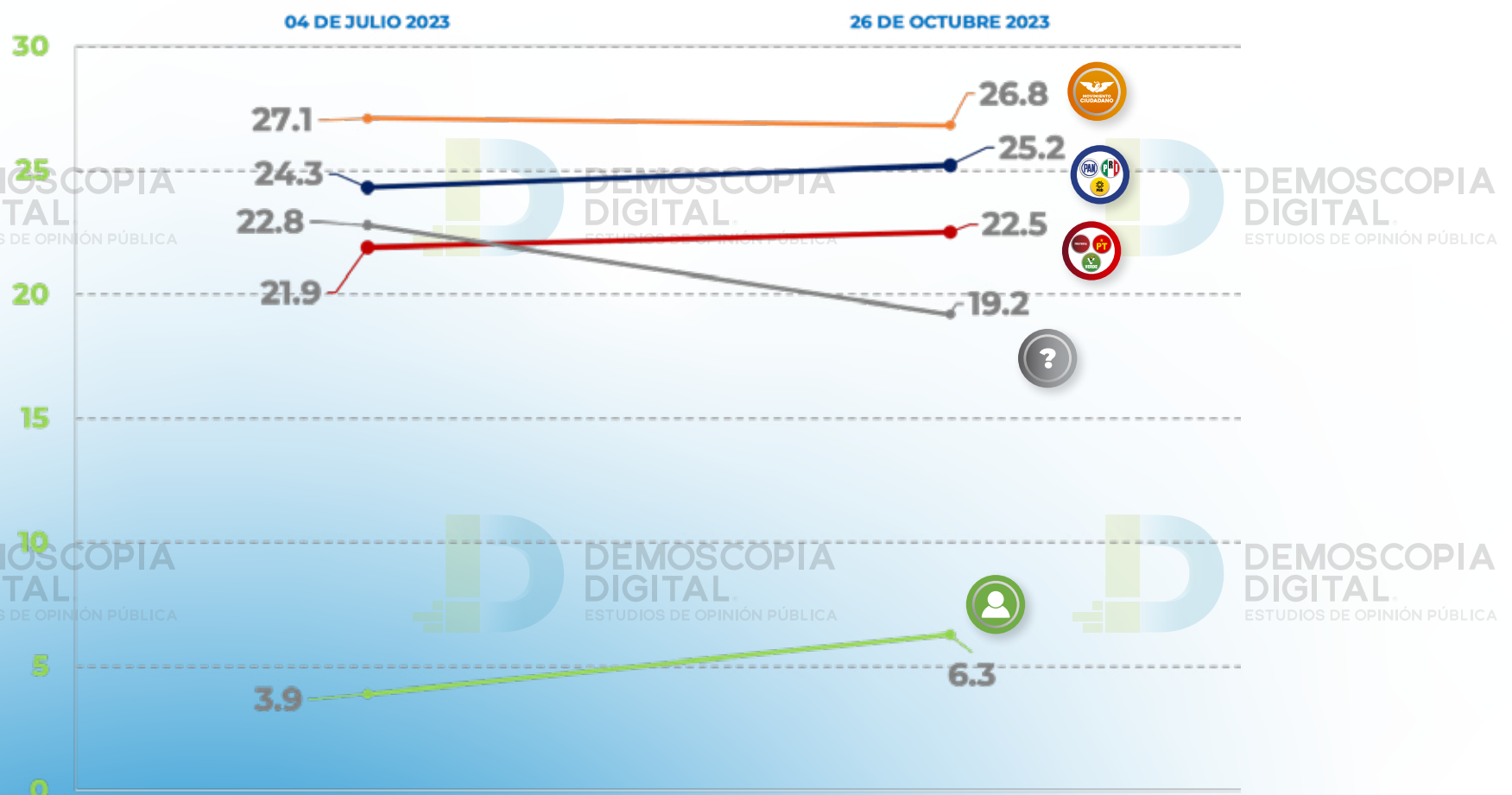
El proceso electoral será en junio de 2024, si hoy fueran las elecciones, para elegir al próximo(a) presidente(a) municipal del municipio de Santa Catarina,

### ¿Por cuál partido votaría? (Sin alianzas/coaliciones)



El proceso electoral será en junio de 2024, si hoy fueran las elecciones, para elegir al próximo(a) presidente(a) municipal del municipio de Santa Catarina,

### ¿Por cuál partido/alianza/coalicción votaría? (Con alianzas/coaliciones)



Encuesta registrada ante la autoridad electoral correspondiente \* Encuesta realizada con rigor científico y estadístico, autoadministrada y aplicada con formularios directos al usuario de WhatsApp Messenger a través de una plataforma profesional multiagente. Ciudadanos del municipio de Santa Catarina hombres y mujeres, mayores de 18 años de todos los niveles socioeconómicos y de todas las regiones que conforman el municipio. Se levantó una muestra representativa con 1000 Ciudadanos del municipio de Santa Catarina, asumiendo muestreo aleatorio simple con población infinita, el margen de error se ubica en el +/- 3.8% bajo supuesto de varianza máxima y se determina en un ± 95% de confianza. Las encuestas fueron aplicadas entre los días 23 al 24 de Octubre del presente año. © Todos los derechos reservados DEMOSCOPIA DIGITAL, S.A se autoriza su reproducción al hacer referencia al autor, Facebook/DemoscopiaDigital, Whatsapp 55 7958 0491



Si hoy fueran las elecciones y estos fueran los candidatos,

**¿Por cuál candidato(a) / partido y/o coalición votaría para la alcaldía del municipio de Santa Catarina?**

## Probable Escenario Careo 1



Si hoy fueran las elecciones y estos fueran los candidatos,

**¿Por cuál candidato(a) / partido y/o coalición votaría para la alcaldía del municipio de Santa Catarina?**

### Probable Escenario Careo 2



Encuesta registrada ante la autoridad electoral correspondiente \* Encuesta realizada con rigor científico y estadístico, autoadministrada y aplicada con formularios directos al usuario de WhatsApp Messenger a través de una plataforma profesional multiagente. Ciudadanos del municipio de Santa Catarina hombres y mujeres, mayores de 18 años de todos los niveles socioeconómicos y de todas las regiones que conforman el municipio. Se levantó una muestra representativa con 1000 Ciudadanos del municipio de Santa Catarina, asumiendo muestreo aleatorio simple con población infinita, el margen de error se ubica en el +/- 3.8% bajo supuesto de varianza máxima y se determina en un ± 95% de confianza. Las encuestas fueron aplicadas entre los días 23 al 24 de Octubre del presente año. © Todos los derechos reservados DEMOSCOPIA DIGITAL, S.A se autoriza su reproducción al hacer referencia al autor., Facebook/DemoscopiaDigital, Whatsapp 55 7958 0491

Si hoy fueran las elecciones y estos fueran los candidatos,

## ¿Por cuál candidato(a) / partido y/o coalición votaría para la alcaldía del municipio de Santa Catarina?

(Careo 1)



(Careo 2)



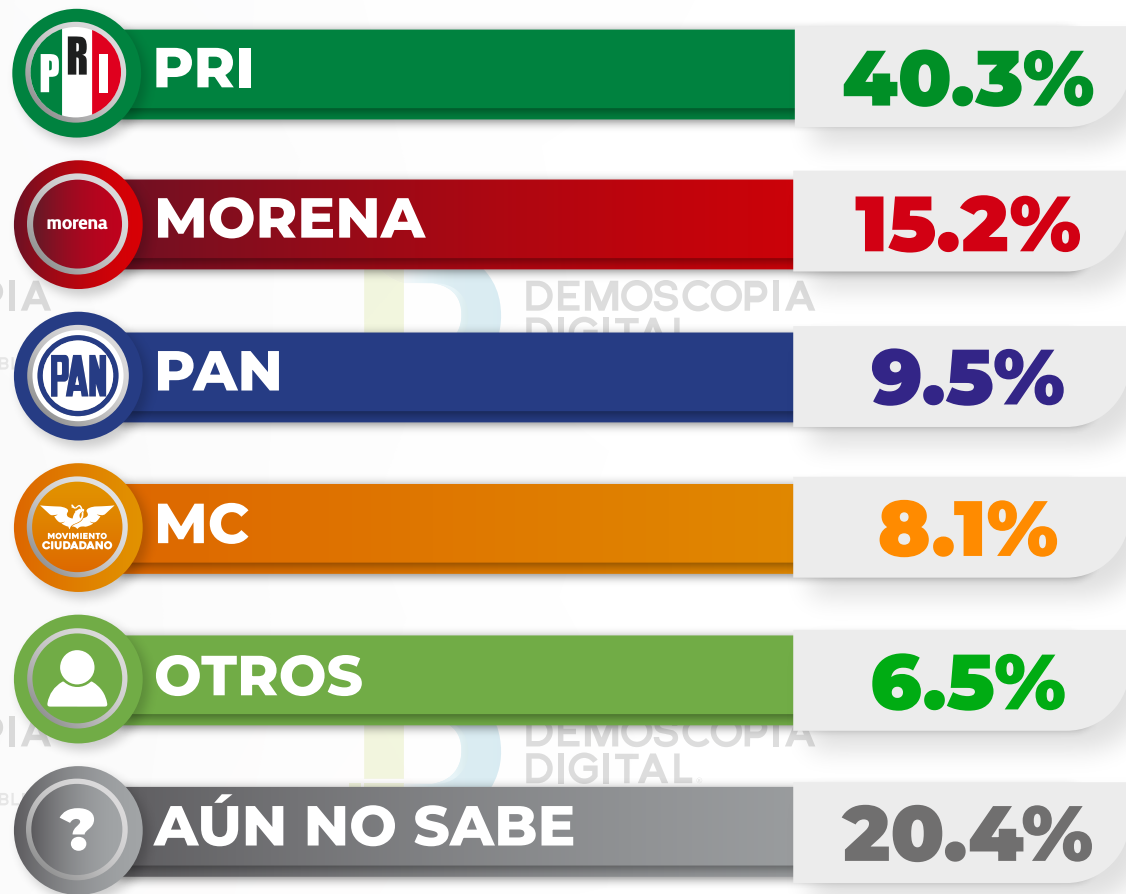
Encuesta registrada ante la autoridad electoral correspondiente \* Encuesta realizada con rigor científico y estadístico, autoadministrada y aplicada con formularios directos al usuario de WhatsApp Messenger a través de una plataforma profesional multiagente. Ciudadanos del municipio de Santa Catarina hombres y mujeres, mayores de 18 años de todos los niveles socioeconómicos y de todas las regiones que conforman el municipio. Se levantó una muestra representativa con 1000 Ciudadanos del municipio de Santa Catarina, asumiendo muestreo aleatorio simple con población infinita, el margen de error se ubica en el +/- 3.8% bajo supuesto de varianza máxima y se determina en un ± 95% de confianza. Las encuestas fueron aplicadas entre los días 23 al 24 de Octubre del presente año. © Todos los derechos reservados DEMOSCOPIA DIGITAL, S.A se autoriza su reproducción al hacer referencia al autor, Facebook/DemoscopiaDigital, Whatsapp 55 7958 0491

26 OCTUBRE 2023

Santiago

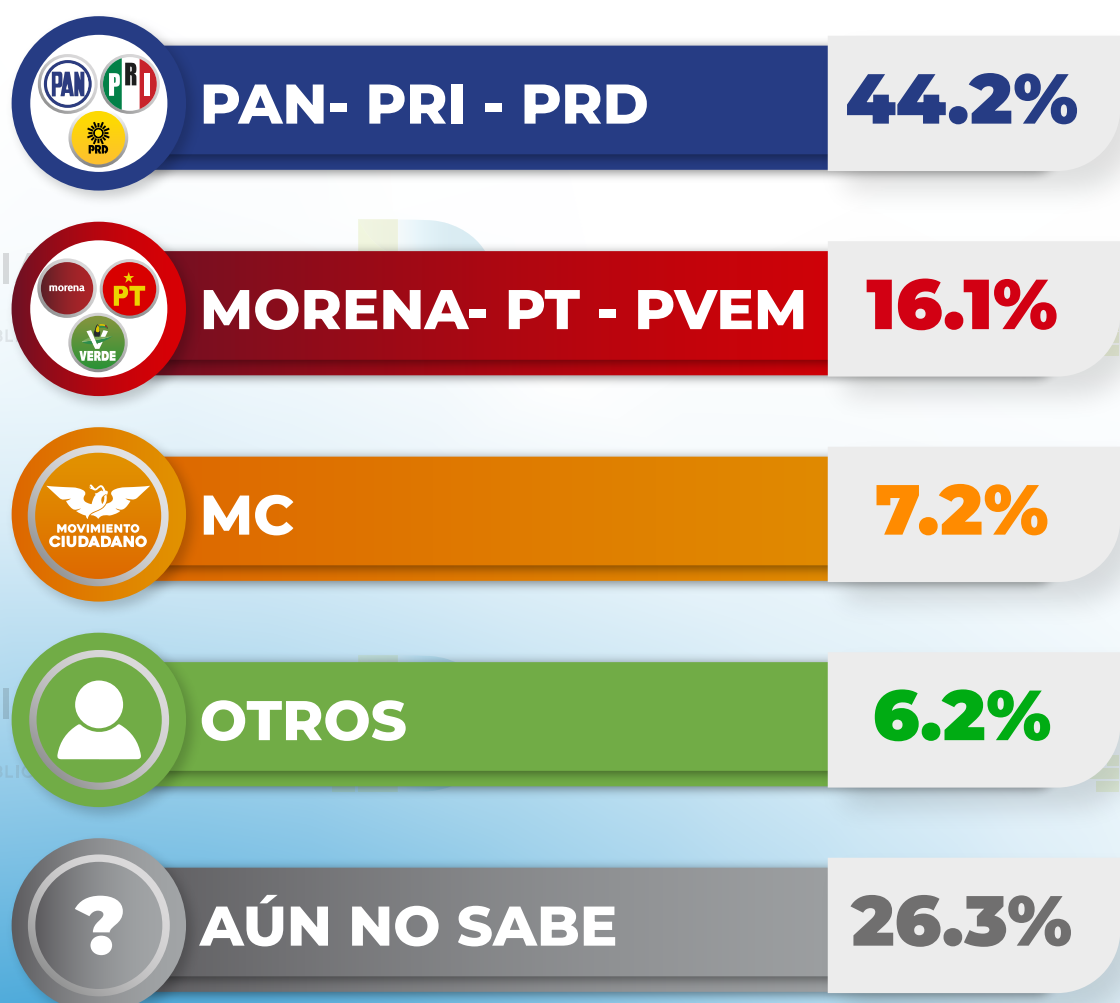
El proceso electoral será en junio de 2024, si hoy fueran las elecciones, para elegir al próximo(a) presidente(a) municipal del municipio de Santiago,

## ¿Por cuál partido votaría? (Sin alianzas/coaliciones)



El proceso electoral será en junio de 2024, si hoy fueran las elecciones, para elegir al próximo(a) presidente(a) municipal del municipio de Santiago,

## ¿Por cuál partido/alianza/coalicción votaría? (Con alianzas/coaliciones)



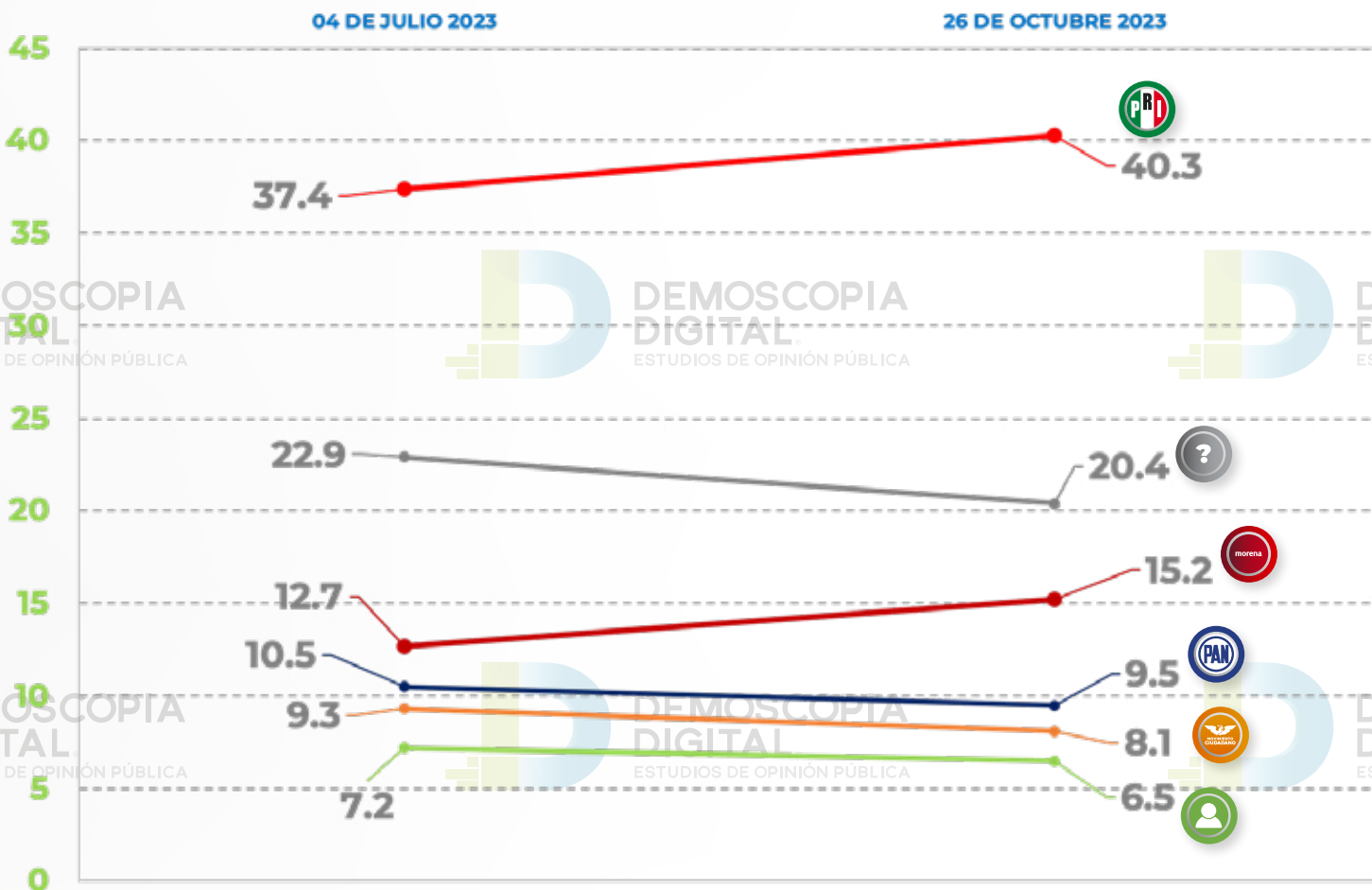
Encuesta registrada ante la autoridad electoral correspondiente \* Encuesta realizada con rigor científico y estadístico, autoadministrada y aplicada con formularios directos al usuario de WhatsApp Messenger a través de una plataforma profesional multiagente. Ciudadanos del municipio de Santiago, hombres y mujeres, mayores de 18 años de todos los niveles socioeconómicos y de todas las regiones que conforman el municipio. Se levantó una muestra representativa con 1000 Ciudadanos del municipio de Santiago, asumiendo muestreo aleatorio simple con población infinita, el margen de error se ubica en el +/- 3.8% bajo supuesto de varianza máxima y se determina en un ± 95% de confianza. Las encuestas fueron aplicadas entre los días 23 al 24 de Octubre del presente año. © Todos los derechos reservados DEMOSCOPIA DIGITAL, S.A se autoriza su reproducción al hacer referencia al autor., Facebook/DemoscopiaDigital, Whatsapp 55 7958 0491

26 OCTUBRE 2023

Santiago

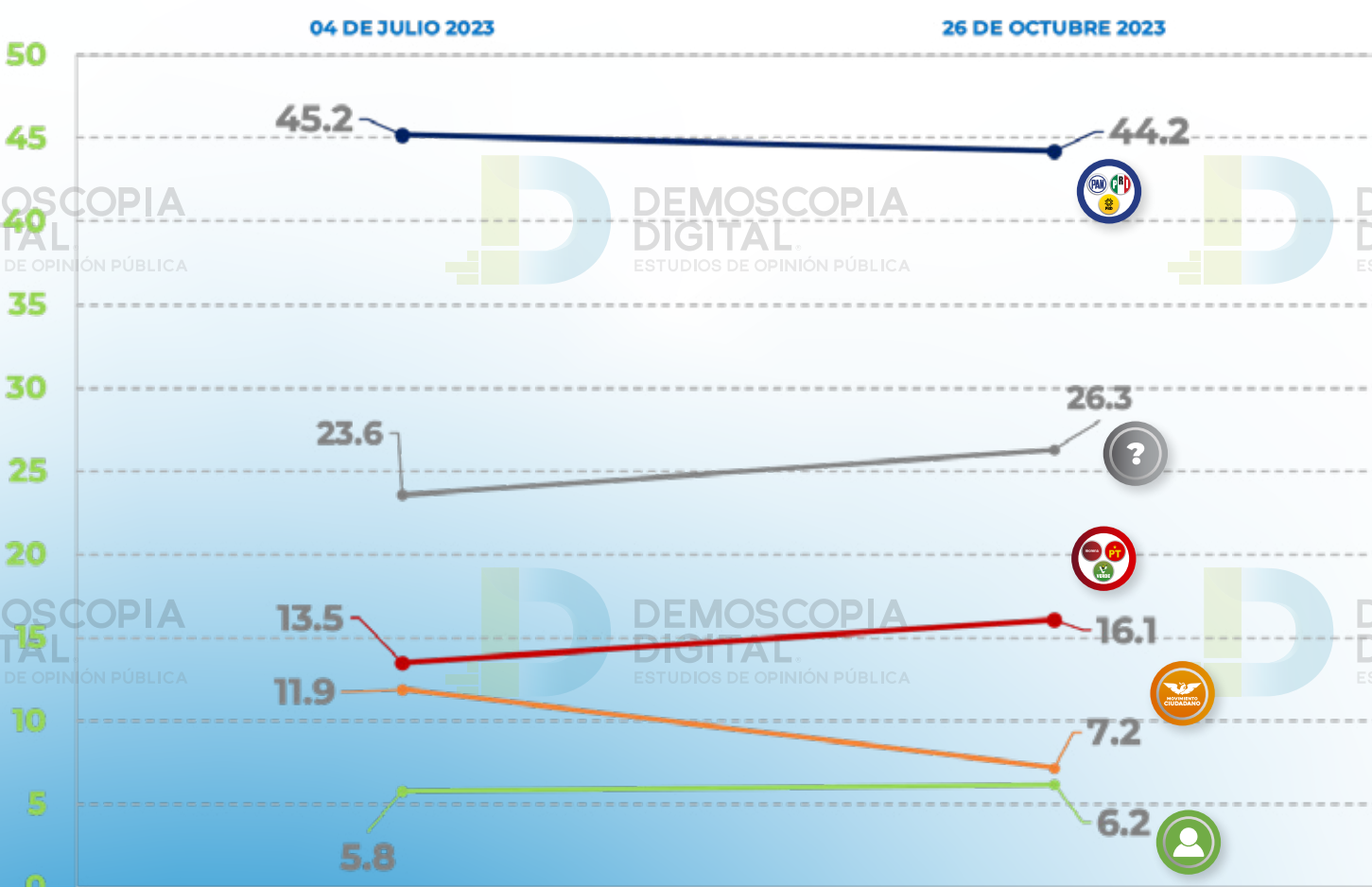
El proceso electoral será en junio de 2024, si hoy fueran las elecciones, para elegir al próximo(a) presidente(a) municipal del municipio de Santiago,

## ¿Por cuál partido votaría? (Sin alianzas/coaliciones)



El proceso electoral será en junio de 2024, si hoy fueran las elecciones, para elegir al próximo(a) presidente(a) municipal del municipio de Santiago,

## ¿Por cuál partido/alianza/coalicción votaría? (Con alianzas/coaliciones)



Encuesta registrada ante la autoridad electoral correspondiente \* Encuesta realizada con rigor científico y estadístico, autoadministrada y aplicada con formularios directos al usuario de WhatsApp Messenger a través de una plataforma profesional multiagente. Ciudadanos del municipio de Santiago, hombres y mujeres, mayores de 18 años de todos los niveles socioeconómicos y de todas las regiones que conforman el municipio. Se levantó una muestra representativa con 1000 Ciudadanos del municipio de Santiago, asumiendo muestreo aleatorio simple con población infinita, el margen de error se ubica en el +/- 3.8% bajo supuesto de varianza máxima y se determina en un ± 95% de confianza. Las encuestas fueron aplicadas entre los días 23 al 24 de Octubre del presente año. © Todos los derechos reservados DEMOSCOPIA DIGITAL, S.A se autoriza su reproducción al hacer referencia al autor., Facebook/DemoscopiaDigital, Whatsapp 55 7958 0491

26 OCTUBRE 2023

Santiago

Si hoy fueran las elecciones y estos fueran los candidatos,

**¿Por cuál candidato(a) / partido y/o coalición votaría para la alcaldía del municipio de Santiago?**

## Probable Escenario

