



**DEMOSCOPIA
DIGITAL**
ESTUDIOS DE OPINIÓN PÚBLICA

RUMBO AL 2024

**PERSONAJES QUE ENCABEZAN LAS
PREFERENCIAS DE MORENA EN
CADA ESTADO DONDE HABRÁ ELECCIÓN
PARA ELEGIR GOBERNADOR(A)**

¿Quién le gustaría que fuera el candidato(a) de MORENA-PT-PVEM para la jefatura de la Ciudad de México?

25 OCTUBRE 2023



Omar García Harfuch

37.8%

Clara Brugada

24.1%

Hugo López Gatell

10.2%

Miguel Torruco

8.3%

Mariana Boy

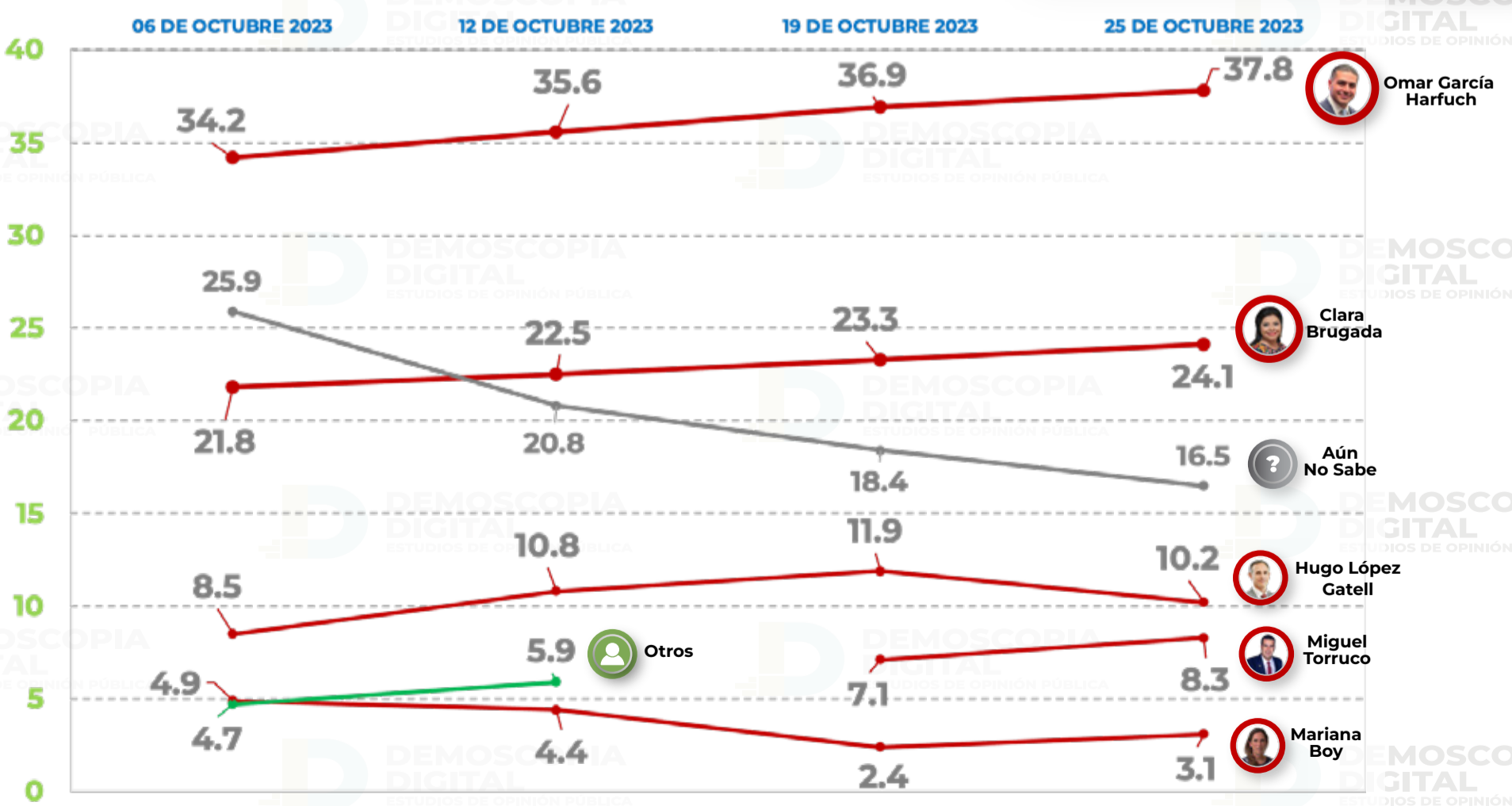
3.1%

Aún no sabe 16.5%

Encuesta registrada ante la autoridad electoral correspondiente * Encuesta realizada con rigor científico y estadístico, autoadministrada y aplicada con formularios directos al usuario de WhatsApp Messenger a través de una plataforma profesional multiagente. Ciudadanos de la Ciudad de México hombres y mujeres, mayores de 18 años de todos los niveles socioeconómicos y de todas las regiones que conforman el estado. Se levantó una muestra representativa con 1000 ciudadanos de la Ciudad de México, asumiendo muestreo aleatorio simple con población infinita, el margen de error se ubica en el +/- 3.8% bajo supuesto de varianza máxima y se determina en un ± 95% de confianza. Las encuestas fueron aplicadas los días 23 y 24 de Octubre del presente año. © Todos los derechos reservados DEMOSCOPIA DIGITAL,S.A se autoriza su reproducción al hacer referencia al autor., Facebook/DemoscopiaDigital, Whatsapp 55 7958 0491

¿Quién le gustaría que fuera el candidato(a) de MORENA-PT-PVEM para la jefatura de la Ciudad de México?

25 OCTUBRE 2023



Encuesta registrada ante la autoridad electoral correspondiente * Encuesta realizada con rigor científico y estadístico, autoadministrada y aplicada con formularios directos al usuario de WhatsApp Messenger a través de una plataforma profesional multiagente. Ciudadanos de la Ciudad de México hombres y mujeres, mayores de 18 años de todos los niveles socioeconómicos y de todas las regiones que conforman el estado. Se levantó una muestra representativa con 1000 ciudadanos de la Ciudad de México, asumiendo muestreo aleatorio simple con población infinita, el margen de error se ubica en el +/- 3.8% bajo supuesto de varianza máxima y se determina en un ± 95% de confianza. Las encuestas fueron aplicadas los días 23 y 24 de Octubre del presente año. © Todos los derechos reservados DEMOSCOPIA DIGITAL,S.A se autoriza su reproducción al hacer referencia al autor., Facebook/DemoscopiaDigital, Whatsapp 55 7958 0491

¿Quién le gustaría que fuera el candidato(a) de MORENA-PT-PVEM para la gubernatura de Chiapas?

25 OCTUBRE 2023

CHIAPAS

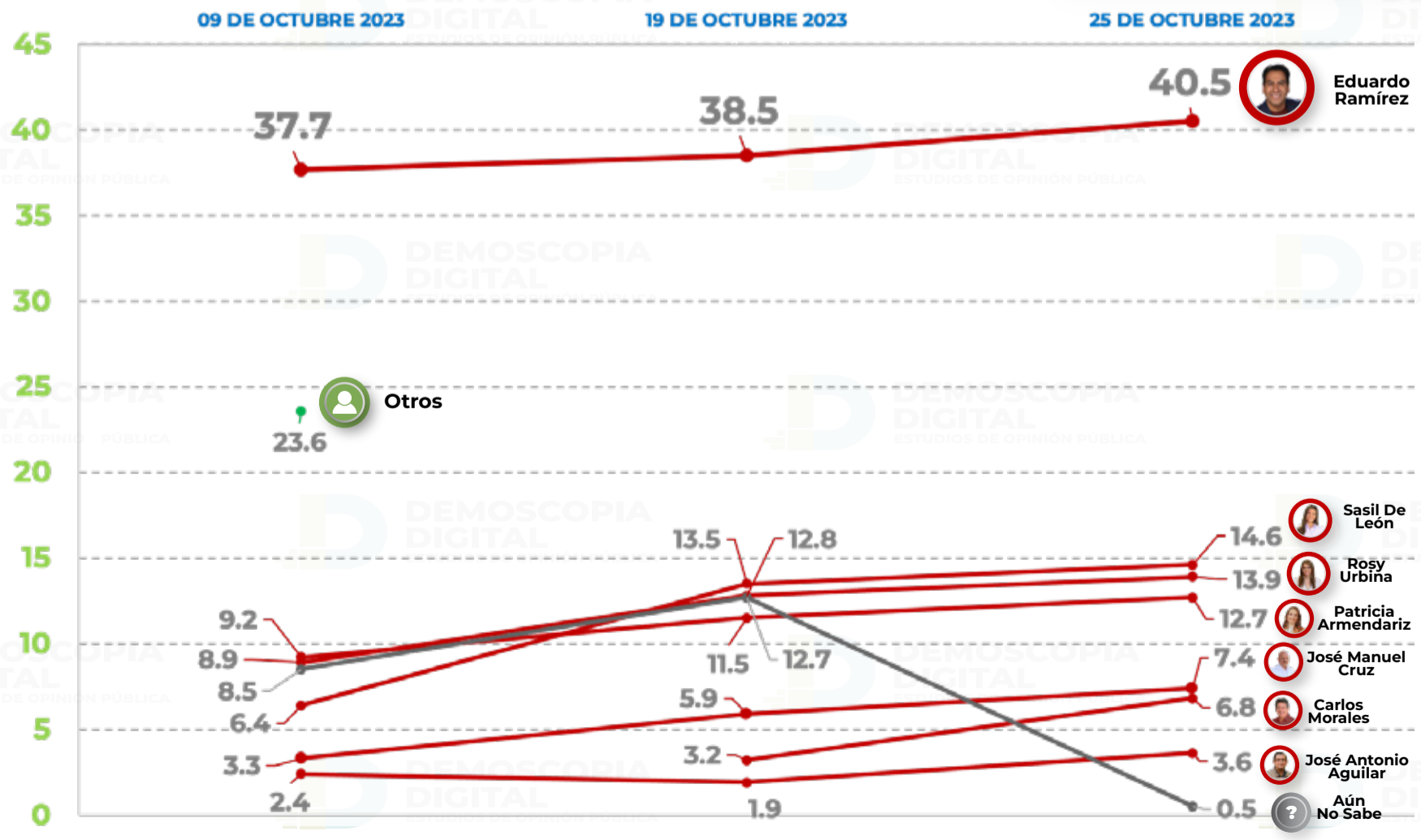


Eduardo Ramírez	Sasil De León	Rosy Urbina	Patricia Armendariz	José Manuel Cruz	Carlos Morales	José Antonio Aguilar	Aún no sabe
40.5%	14.6%	13.9%	12.7%	7.4%	6.8%	3.6%	0.5%

Encuesta registrada ante la autoridad electoral correspondiente * Encuesta realizada con rigor científico y estadístico, autoadministrada y aplicada con formularios directos al usuario de WhatsApp Messenger a través de una plataforma profesional multiagente. Ciudadanos del estado de Chiapas hombres y mujeres, mayores de 18 años de todos los niveles socioeconómicos y de todas las regiones que conforman el estado. Se levantó una muestra representativa con 1000 Ciudadanos del estado de Chiapas, asumiendo muestreo aleatorio simple con población infinita, el margen de error se ubica en el +/- 3.8% bajo supuesto de varianza máxima y se determina en un ± 95% de confianza. Las encuestas fueron aplicadas los días 23 y 24 de Octubre del presente año. © Todos los derechos reservados DEMOSCOPIA DIGITAL,S.A se autoriza su reproducción al hacer referencia al autor., Facebook/DemoscopiaDigital, Whatsapp 55 7958 0491

¿Quién le gustaría que fuera el candidato(a) de MORENA-PT-PVEM para la gubernatura de Chiapas?

25 OCTUBRE 2023



Encuesta registrada ante la autoridad electoral correspondiente * Encuesta realizada con rigor científico y estadístico, autoadministrada y aplicada con formularios directos al usuario de WhatsApp Messenger a través de una plataforma profesional multiagente. Ciudadanos del estado de Chiapas hombres y mujeres, mayores de 18 años de todos los niveles socioeconómicos y de todas las regiones que conforman el estado. Se levantó una muestra representativa con 1000 Ciudadanos del estado de Chiapas, asumiendo muestreo aleatorio simple con población infinita, el margen de error se ubica en el +/- 3.8% bajo supuesto de varianza máxima y se determina en un ± 95% de confianza. Las encuestas fueron aplicadas los días 23 y 24 de Octubre del presente año. © Todos los derechos reservados DEMOSCOPIA DIGITAL,S.A se autoriza su reproducción al hacer referencia al autor., Facebook/DemoscopiaDigital, Whatsapp 55 7958 0491

¿Quién le gustaría que fuera el candidato(a) de MORENA-PT-PVEM para la gubernatura de Guanajuato?

25 OCTUBRE 2023

GUANAJUATO



Ricardo Sheffield

50.6%

Ernesto Prieto

27.3%

Antares Vázquez

7.1%

Alma Alcaraz

6.4%

Héctor Tejada

4.3%

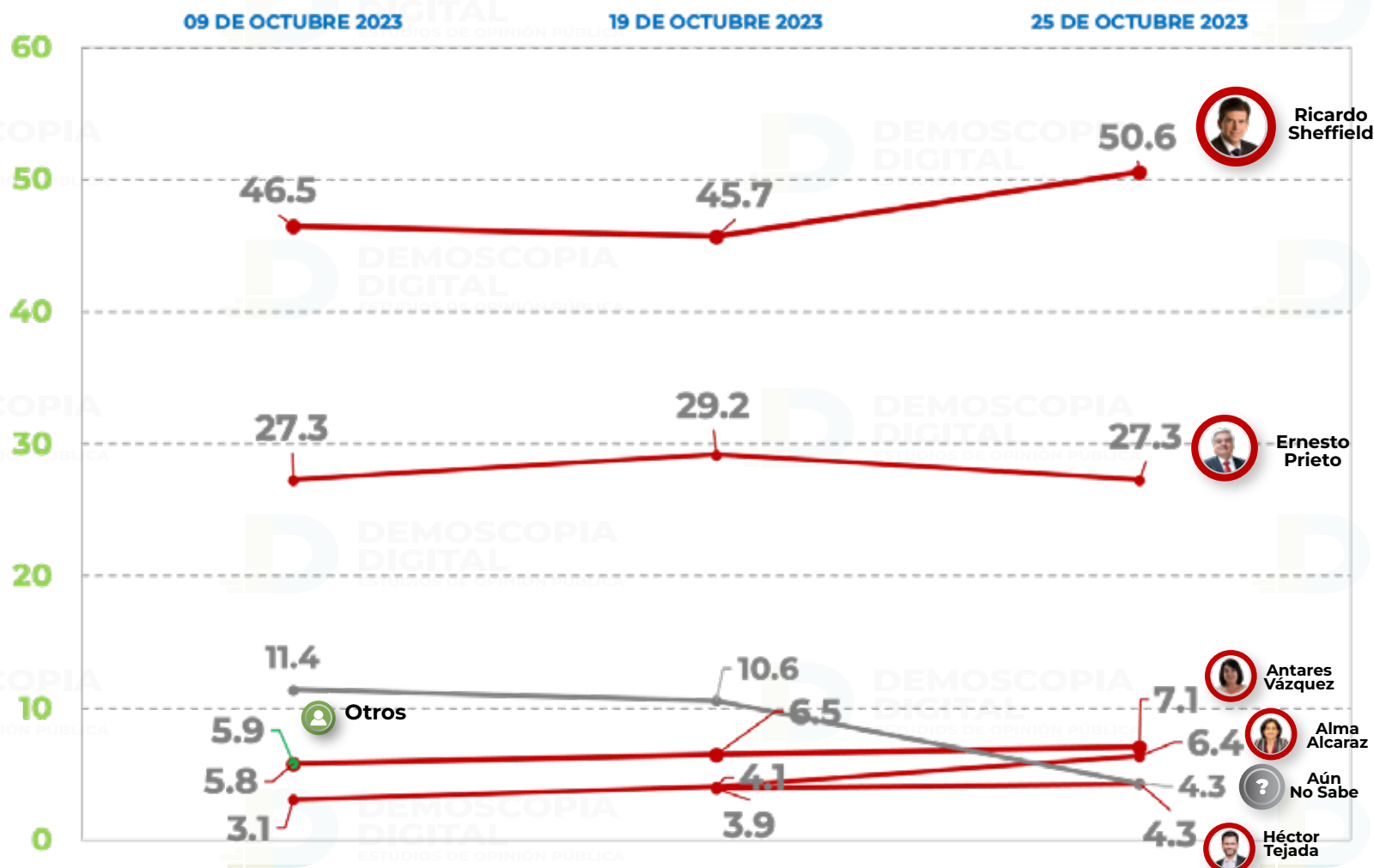
Aún no sabe

4.3%

Encuesta registrada ante la autoridad electoral correspondiente * Encuesta realizada con rigor científico y estadístico, autoadministrada y aplicada con formularios directos al usuario de WhatsApp Messenger a través de una plataforma profesional multiagente. Ciudadanos del estado de Guanajuato hombres y mujeres, mayores de 18 años de todos los niveles socioeconómicos y de todas las regiones que conforman el estado. Se levantó una muestra representativa con 1000 Ciudadanos del estado de Guanajuato, asumiendo muestreo aleatorio simple con población infinita, el margen de error se ubica en el +/- 3.8% bajo supuesto de varianza máxima y se determina en un ± 95% de confianza. Las encuestas fueron aplicadas los días 23 y 24 de Octubre del presente año. © Todos los derechos reservados DEMOSCOPIA DIGITAL,S.A se autoriza su reproducción al hacer referencia al autor., Facebook/DemoscopiaDigital, Whatsapp 55 7958 0491

¿Quién le gustaría que fuera el candidato(a) de MORENA-PT-PVEM para la gubernatura de Guanajuato?

25 OCTUBRE 2023



Encuesta registrada ante la autoridad electoral correspondiente * Encuesta realizada con rigor científico y estadístico, autoadministrada y aplicada con formularios directos al usuario de WhatsApp Messenger a través de una plataforma profesional multiagente. Ciudadanos del estado de Guanajuato hombres y mujeres, mayores de 18 años de todos los niveles socioeconómicos y de todas las regiones que conforman el estado. Se levantó una muestra representativa con 1000 Ciudadanos del estado de Guanajuato, asumiendo muestreo aleatorio simple con población infinita, el margen de error se ubica en el +/- 3.8% bajo supuesto de varianza máxima y se determina en un ± 95% de confianza. Las encuestas fueron aplicadas los días 23 y 24 de Octubre del presente año. © Todos los derechos reservados DEMOSCOPIA DIGITAL,S.A se autoriza su reproducción al hacer referencia al autor., Facebook/DemoscopiaDigital, Whatsapp 55 7958 0491

¿Quién le gustaría que fuera el candidato(a) de MORENA-PT-PVEM para la gubernatura de Jalisco?

25 OCTUBRE 2023

JALISCO

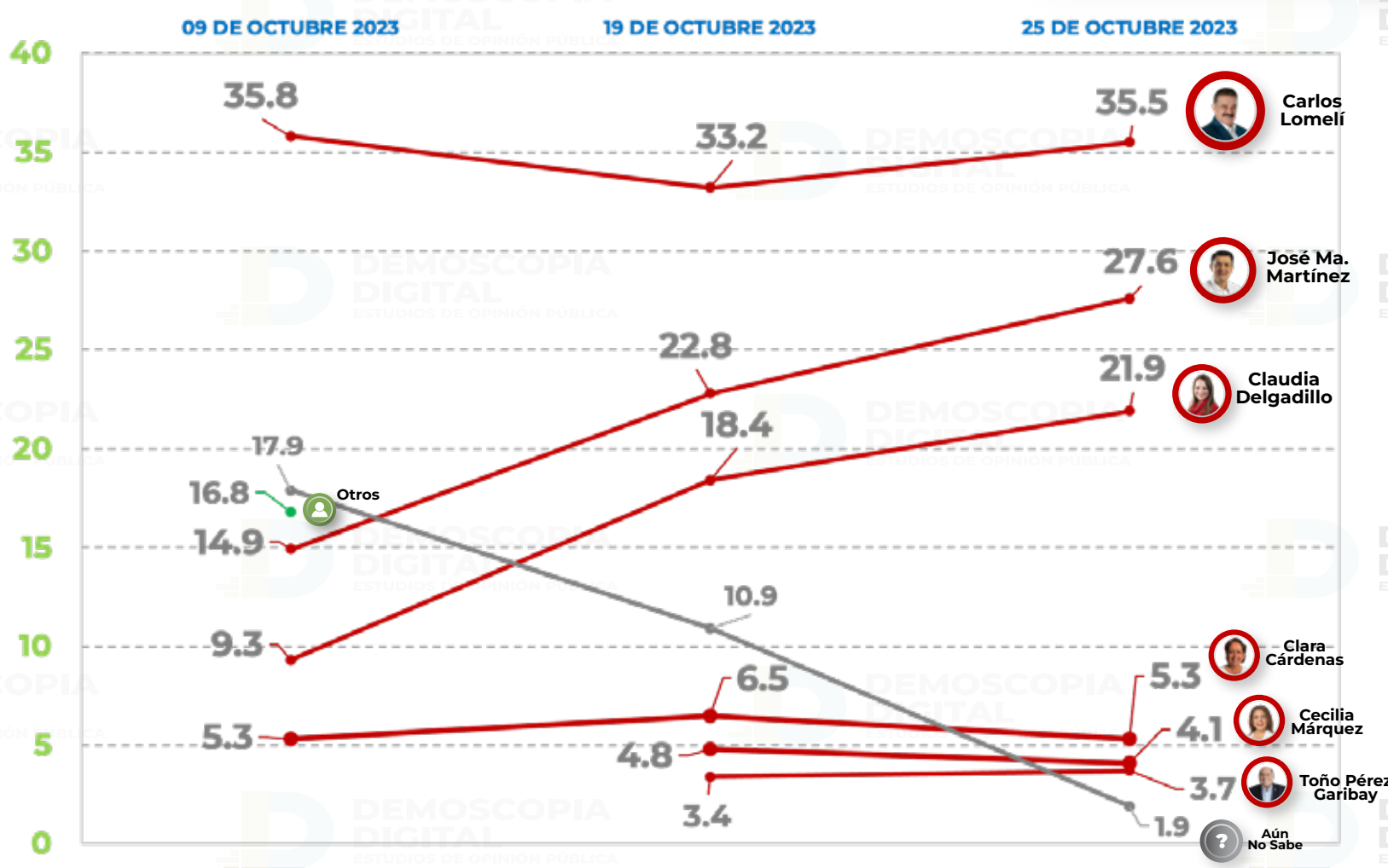


Carlos Lomeli	José Ma. Martínez	Claudia Delgadillo	Clara Cárdenas	Cecilia Márquez	Toño Pérez Garibay	Aún no sabe
35.5%	27.6%	21.9%	5.3%	4.1%	3.7%	1.9%

Encuesta registrada ante la autoridad electoral correspondiente * Encuesta realizada con rigor científico y estadístico, autoadministrada y aplicada con formularios directos al usuario de WhatsApp Messenger a través de una plataforma profesional multiagente. Ciudadanos del estado de Jalisco hombres y mujeres, mayores de 18 años de todos los niveles socioeconómicos y de todas las regiones que conforman el estado. Se levantó una muestra representativa con 1000 Ciudadanos del estado de Jalisco, asumiendo muestreo aleatorio simple con población infinita, el margen de error se ubica en el +/- 3.8% bajo supuesto de varianza máxima y se determina en un ± 95% de confianza. Las encuestas fueron aplicadas los días 23 y 24 de Octubre del presente año. © Todos los derechos reservados DEMOSCOPIA DIGITAL,S.A se autoriza su reproducción al hacer referencia al autor., Facebook/DemoscopiaDigital, Whatsapp 55 7958 0491

¿Quién le gustaría que fuera el candidato(a) de MORENA-PT-PVEM para la gubernatura de Jalisco?

25 OCTUBRE 2023



Encuesta registrada ante la autoridad electoral correspondiente * Encuesta realizada con rigor científico y estadístico, autoadministrada y aplicada con formularios directos al usuario de WhatsApp Messenger a través de una plataforma profesional multiagente. Ciudadanos del estado de Jalisco hombres y mujeres, mayores de 18 años de todos los niveles socioeconómicos y de todas las regiones que conforman el estado. Se levantó una muestra representativa con 1000 Ciudadanos del estado de Jalisco, asumiendo muestreo aleatorio simple con población infinita, el margen de error se ubica en el +/- 3.8% bajo supuesto de varianza máxima y se determina en un ± 95% de confianza. Las encuestas fueron aplicadas los días 23 y 24 de Octubre del presente año. © Todos los derechos reservados DEMOSCOPIA DIGITAL,S.A se autoriza su reproducción al hacer referencia al autor., Facebook/DemoscopiaDigital, Whatsapp 55 7958 0491

¿Quién le gustaría que fuera el candidato(a) de MORENA-PT-PVEM para la gubernatura de Morelos?

25 OCTUBRE 2023

MORELOS



Rabindranath Salazar

28.5%

Margarita Gzz. Saravia

18.9%

Juan Salgado

16.8%

Víctor Mercado

15.5%

Sandra Anaya

13.3%

Tania V. Rdz. Ruíz

5.2%

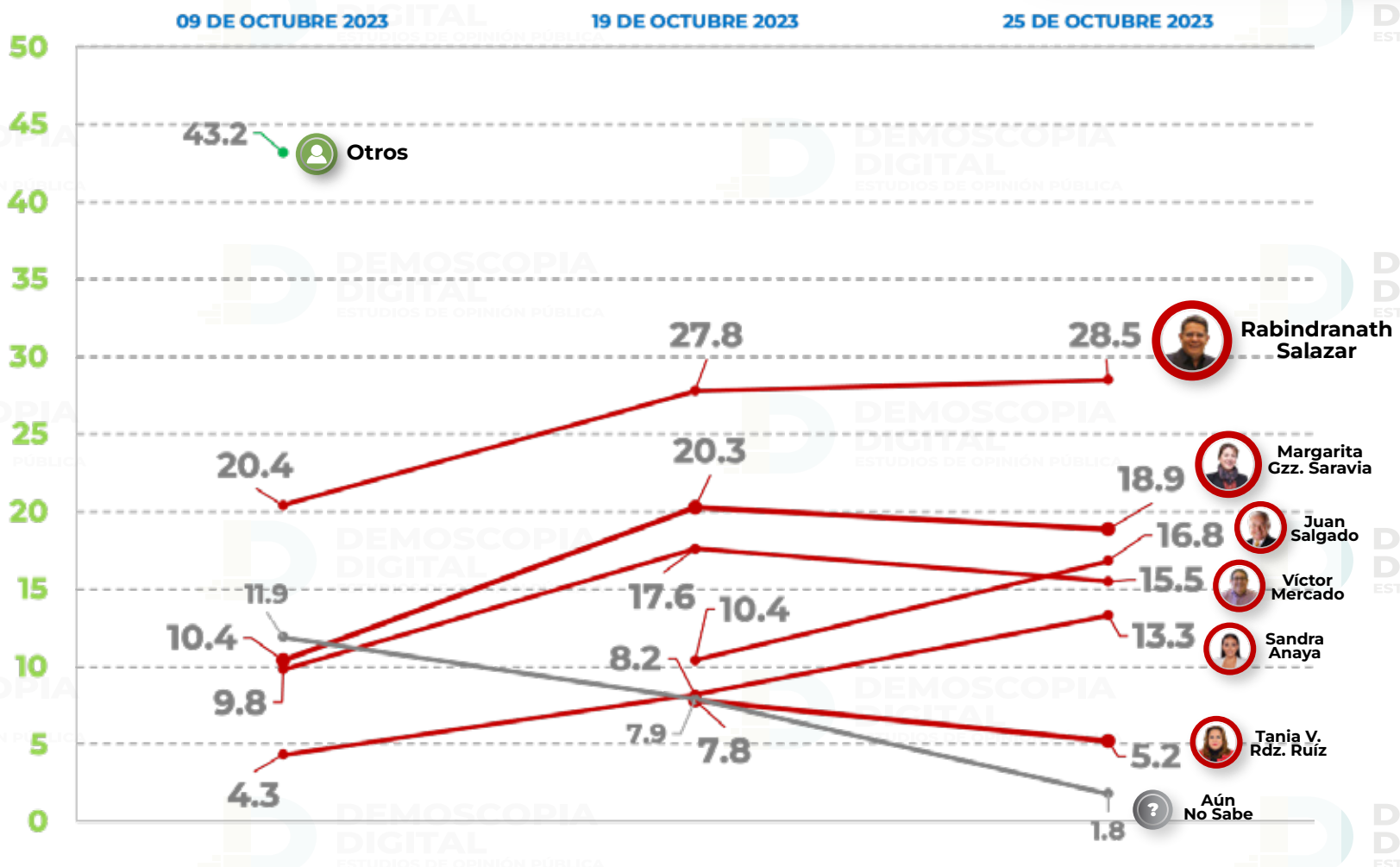
Aún no sabe

1.8%

Encuesta registrada ante la autoridad electoral correspondiente * Encuesta realizada con rigor científico y estadístico, autoadministrada y aplicada con formularios directos al usuario de WhatsApp Messenger a través de una plataforma profesional multiagente. Ciudadanos del estado de Morelos hombres y mujeres, mayores de 18 años de todos los niveles socioeconómicos y de todas las regiones que conforman el estado. Se levantó una muestra representativa con 1000 Ciudadanos del estado de Morelos, asumiendo muestreo aleatorio simple con población infinita, el margen de error se ubica en el +/- 3.8% bajo supuesto de varianza máxima y se determina en un ± 95% de confianza. Las encuestas fueron aplicadas los días 23 y 24 de Octubre del presente año. © Todos los derechos reservados DEMOSCOPIA DIGITAL,S.A se autoriza su reproducción al hacer referencia al autor., Facebook/DemoscopiaDigital, Whatsapp 55 7958 0491

¿Quién le gustaría que fuera el candidato(a) de MORENA-PT-PVEM para la gubernatura de Morelos?

25 OCTUBRE 2023



Encuesta registrada ante la autoridad electoral correspondiente * Encuesta realizada con rigor científico y estadístico, autoadministrada y aplicada con formularios directos al usuario de WhatsApp Messenger a través de una plataforma profesional multiagente. Ciudadanos del estado de Morelos hombres y mujeres, mayores de 18 años de todos los niveles socioeconómicos y de todas las regiones que conforman el estado. Se levantó una muestra representativa con 1000 Ciudadanos del estado de Morelos, asumiendo muestreo aleatorio simple con población infinita, el margen de error se ubica en el +/- 3.8% bajo supuesto de varianza máxima y se determina en un ± 95% de confianza. Las encuestas fueron aplicadas los días 23 y 24 de Octubre del presente año. © Todos los derechos reservados DEMOSCOPIA DIGITAL,S.A se autoriza su reproducción al hacer referencia al autor., Facebook/DemoscopiaDigital, Whatsapp 55 7958 0491

¿Quién le gustaría que fuera el candidato(a) de MORENA-PT-PVEM para la gubernatura de Puebla?

25 OCTUBRE 2023

PUEBLA



Ignacio Mier

31.1%

Alejandro Armenta

27.5%

Olivia Salomón

17.6%

Julio Huerta

9.8%

Claudia Rivera

7.7%

Lizeth Sánchez

3.3%

Rodrigo Abdala

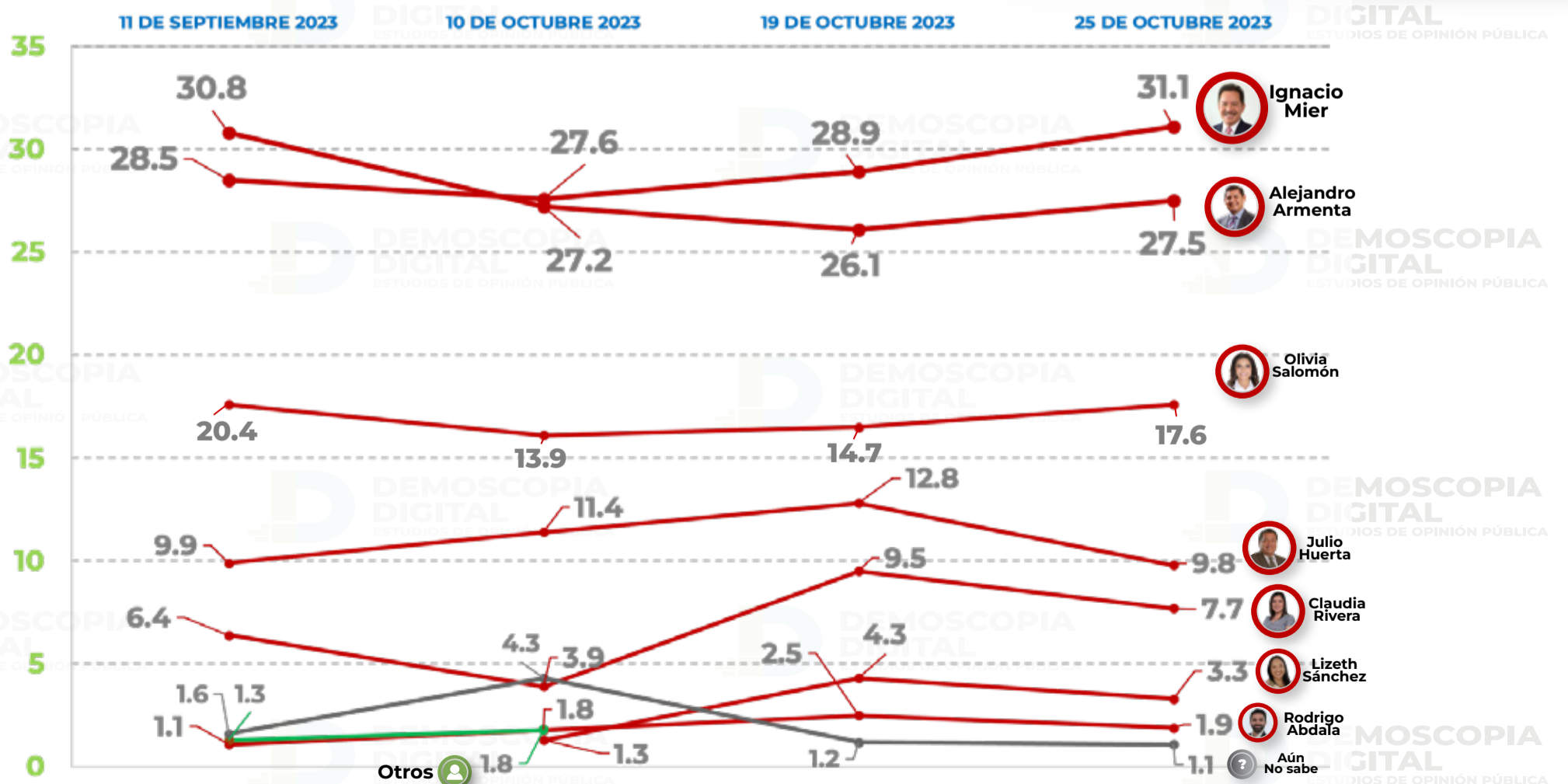
1.9%

Aún no sabe 1.1%

Encuesta registrada ante la autoridad electoral correspondiente * Encuesta realizada con rigor científico y estadístico, autoadministrada y aplicada con formularios directos al usuario de WhatsApp Messenger a través de una plataforma profesional multiagente. Ciudadanos del estado de Puebla hombres y mujeres, mayores de 18 años de todos los niveles socioeconómicos y de todas las regiones que conforman el estado. Se levantó una muestra representativa con 1000 Ciudadanos del estado de Puebla, asumiendo muestreo aleatorio simple con población infinita, el margen de error se ubica en el +/- 3.8% bajo supuesto de varianza máxima y se determina en un ± 95% de confianza. Las encuestas fueron aplicadas los días 23 y 24 de Octubre del presente año. © Todos los derechos reservados DEMOSCOPIA DIGITAL,S.A se autoriza su reproducción al hacer referencia al autor., Facebook/DemoscopiaDigital, Whatsapp 55 7958 0491

¿Quién le gustaría que fuera el candidato(a) de MORENA-PT-PVEM para la gubernatura de Puebla?

25 OCTUBRE 2023



Encuesta registrada ante la autoridad electoral correspondiente * Encuesta realizada con rigor científico y estadístico, autoadministrada y aplicada con formularios directos al usuario de WhatsApp Messenger a través de una plataforma profesional multiagente. Ciudadanos del estado de Puebla hombres y mujeres, mayores de 18 años de todos los niveles socioeconómicos y de todas las regiones que conforman el estado. Se levantó una muestra representativa con 1000 Ciudadanos del estado de Puebla, asumiendo muestreo aleatorio simple con población infinita, el margen de error se ubica en el +/- 3.8% bajo supuesto de varianza máxima y se determina en un ± 95% de confianza. Las encuestas fueron aplicadas los días 23 y 24 de Octubre del presente año. © Todos los derechos reservados DEMOSCOPIA DIGITAL,S.A se autoriza su reproducción al hacer referencia al autor., Facebook/DemoscopiaDigital, Whatsapp 55 7958 0491

¿Quién le gustaría que fuera el candidato(a) de MORENA-PT-PVEM para la gubernatura de Tabasco?

25 OCTUBRE 2023

TABASCO

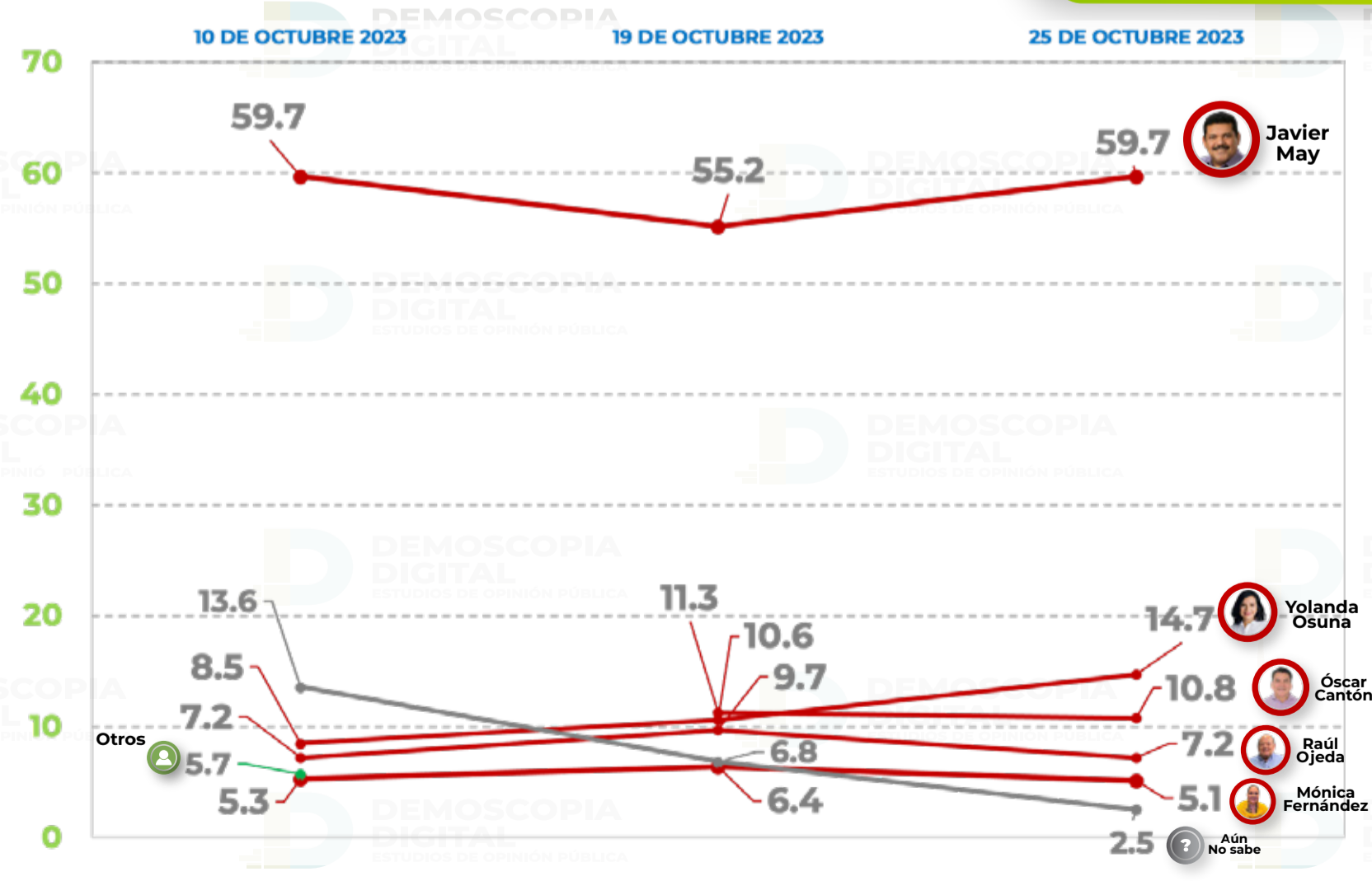


Javier May	Yolanda Osuna	Óscar Cantón	Raúl Ojeda	Mónica Fernández	Aún no sabe
59.7%	14.7%	10.8%	7.2%	5.1%	2.5%

Encuesta registrada ante la autoridad electoral correspondiente * Encuesta realizada con rigor científico y estadístico, autoadministrada y aplicada con formularios directos al usuario de WhatsApp Messenger a través de una plataforma profesional multiagente. Ciudadanos del estado de Tabasco hombres y mujeres, mayores de 18 años de todos los niveles socioeconómicos y de todas las regiones que conforman el estado. Se levantó una muestra representativa con 1000 Ciudadanos del estado de Tabasco, asumiendo muestreo aleatorio simple con población infinita, el margen de error se ubica en el +/- 3.8% bajo supuesto de varianza máxima y se determina en un ± 95% de confianza. Las encuestas fueron aplicadas los días 23 y 24 de Octubre del presente año. © Todos los derechos reservados DEMOSCOPIA DIGITAL,S.A se autoriza su reproducción al hacer referencia al autor., Facebook/DemoscopiaDigital, Whatsapp 55 7958 0491

¿Quién le gustaría que fuera el candidato(a) de MORENA-PT-PVEM para la gubernatura de Tabasco?

25 OCTUBRE 2023



Encuesta registrada ante la autoridad electoral correspondiente * Encuesta realizada con rigor científico y estadístico, autoadministrada y aplicada con formularios directos al usuario de WhatsApp Messenger a través de una plataforma profesional multiagente. Ciudadanos del estado de Tabasco hombres y mujeres, mayores de 18 años de todos los niveles socioeconómicos y de todas las regiones que conforman el estado. Se levantó una muestra representativa con 1000 Ciudadanos del estado de Tabasco, asumiendo muestreo aleatorio simple con población infinita, el margen de error se ubica en el +/- 3.8% bajo supuesto de varianza máxima y se determina en un ± 95% de confianza. Las encuestas fueron aplicadas los días 23 y 24 de Octubre del presente año. © Todos los derechos reservados DEMOSCOPIA DIGITAL,S.A se autoriza su reproducción al hacer referencia al autor., Facebook/DemoscopiaDigital, Whatsapp 55 7958 0491

¿Quién le gustaría que fuera el candidato(a) de MORENA-PT-PVEM para la gubernatura de Veracruz?

25 OCTUBRE 2023

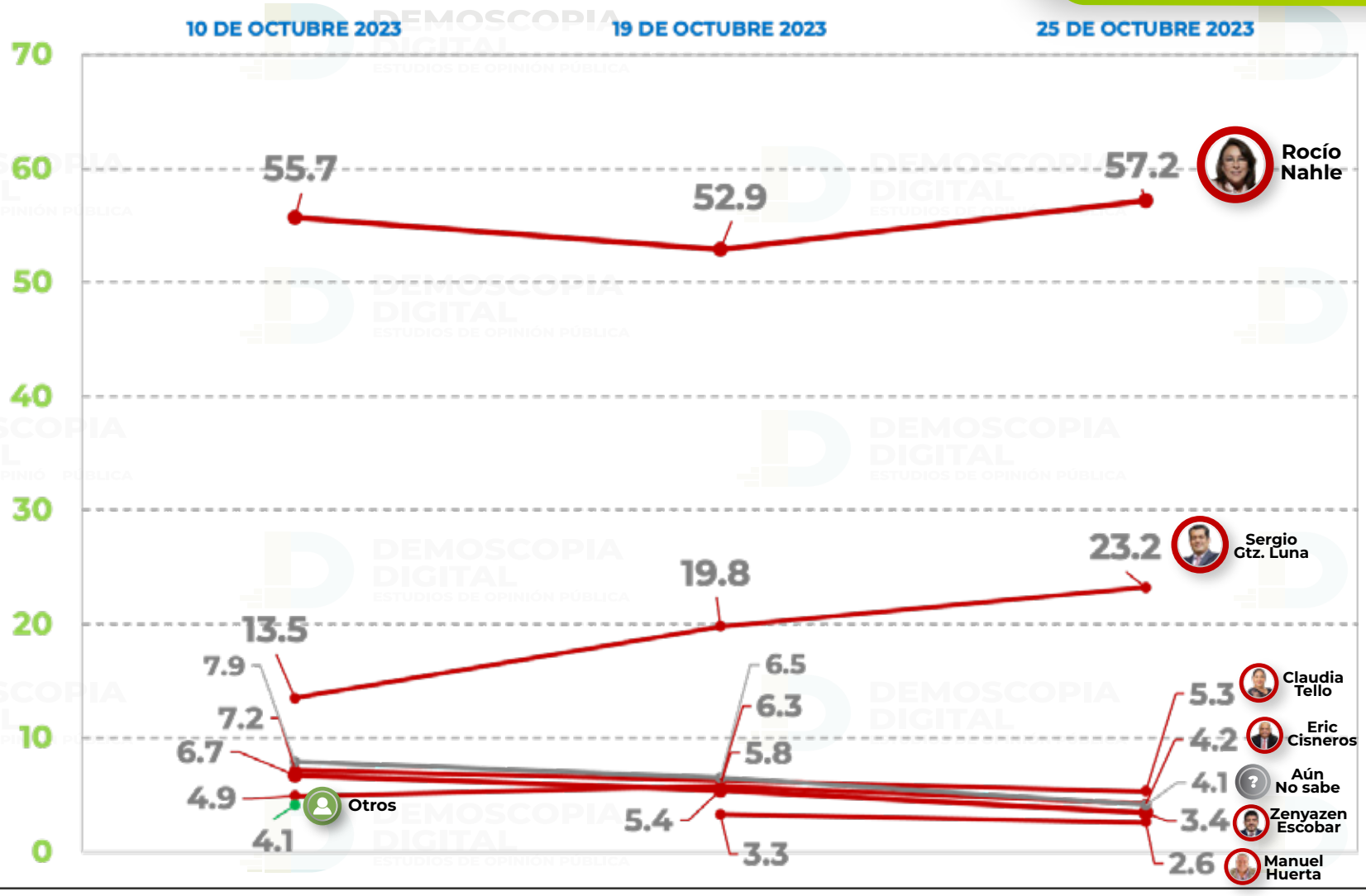


Rocío Nahle	Sergio Gtz. Luna	Claudia Tello	Eric Cisneros	Zenyazen Escobar	Manuel Huerta	Aún no sabe
57.2%	23.2%	5.3%	4.2%	3.4%	2.6%	4.1%

Encuesta registrada ante la autoridad electoral correspondiente * Encuesta realizada con rigor científico y estadístico, autoadministrada y aplicada con formularios directos al usuario de WhatsApp Messenger a través de una plataforma profesional multiagente. Ciudadanos del estado de Veracruz hombres y mujeres, mayores de 18 años de todos los niveles socioeconómicos y de todas las regiones que conforman el estado. Se levantó una muestra representativa con 1000 Ciudadanos del estado de Veracruz, asumiendo muestreo aleatorio simple con población infinita, el margen de error se ubica en el +/- 3.8% bajo supuesto de varianza máxima y se determina en un ± 95% de confianza. Las encuestas fueron aplicadas los días 23 y 24 de Octubre del presente año. © Todos los derechos reservados DEMOSCOPIA DIGITAL,S.A se autoriza su reproducción al hacer referencia al autor., Facebook/DemoscopiaDigital, Whatsapp 55 7958 0491

¿Quién le gustaría que fuera el candidato(a) de MORENA-PT-PVEM para la gubernatura de Veracruz?

25 OCTUBRE 2023



Encuesta registrada ante la autoridad electoral correspondiente * Encuesta realizada con rigor científico y estadístico, autoadministrada y aplicada con formularios directos al usuario de WhatsApp Messenger a través de una plataforma profesional multiagente. Ciudadanos del estado de Veracruz hombres y mujeres, mayores de 18 años de todos los niveles socioeconómicos y de todas las regiones que conforman el estado. Se levantó una muestra representativa con 1000 Ciudadanos del estado de Veracruz, asumiendo muestreo aleatorio simple con población infinita, el margen de error se ubica en el +/- 3.8% bajo supuesto de varianza máxima y se determina en un ± 95% de confianza. Las encuestas fueron aplicadas los días 23 y 24 de Octubre del presente año. © Todos los derechos reservados DEMOSCOPIA DIGITAL,S.A se autoriza su reproducción al hacer referencia al autor., Facebook/DemoscopiaDigital, Whatsapp 55 7958 0491

¿Quién le gustaría que fuera el candidato(a) de MORENA-PT-PVEM para la gubernatura de Yucatán?

25 OCTUBRE 2023

YUCATÁN

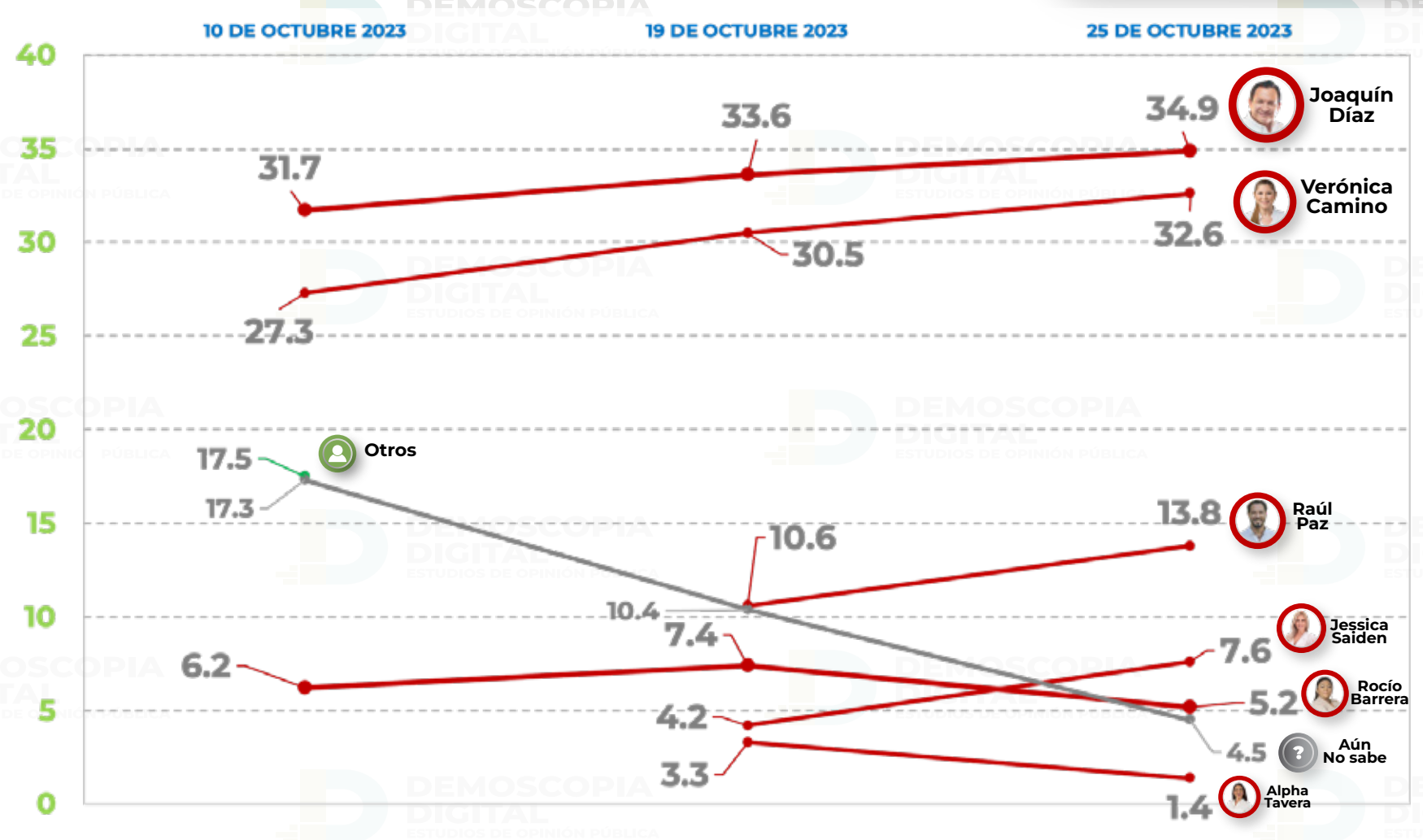


Joaquín Díaz	Verónica Camino	Raúl Paz	Jessica Saiden	Rocío Barrera	Alpha Tavera	Aún no sabe
34.9%	32.6%	13.8%	7.6%	5.2%	1.4%	4.5%

Encuesta registrada ante la autoridad electoral correspondiente * Encuesta realizada con rigor científico y estadístico, autoadministrada y aplicada con formularios directos al usuario de WhatsApp Messenger a través de una plataforma profesional multiagente. Ciudadanos del estado de Yucatán hombres y mujeres, mayores de 18 años de todos los niveles socioeconómicos y de todas las regiones que conforman el estado. Se levantó una muestra representativa con 1000 Ciudadanos del estado de Yucatán, asumiendo muestreo aleatorio simple con población infinita, el margen de error se ubica en el +/- 3.8% bajo supuesto de varianza máxima y se determina en un ± 95% de confianza. Las encuestas fueron aplicadas los días 23 y 24 de Octubre del presente año. © Todos los derechos reservados DEMOSCOPIA DIGITAL,S.A se autoriza su reproducción al hacer referencia al autor., Facebook/DemoscopiaDigital, Whatsapp 55 7958 0491

¿Quién le gustaría que fuera el candidato(a) de MORENA-PT-PVEM para la gubernatura de Yucatán?

25 OCTUBRE 2023



Encuesta registrada ante la autoridad electoral correspondiente * Encuesta realizada con rigor científico y estadístico, autoadministrada y aplicada con formularios directos al usuario de WhatsApp Messenger a través de una plataforma profesional multiagente. Ciudadanos del estado de Yucatán hombres y mujeres, mayores de 18 años de todos los niveles socioeconómicos y de todas las regiones que conforman el estado. Se levantó una muestra representativa con 1000 Ciudadanos del estado de Yucatán, asumiendo muestreo aleatorio simple con población infinita, el margen de error se ubica en el +/- 3.8% bajo supuesto de varianza máxima y se determina en un ± 95% de confianza. Las encuestas fueron aplicadas los días 23 y 24 de Octubre del presente año. © Todos los derechos reservados DEMOSCOPIA DIGITAL,S.A se autoriza su reproducción al hacer referencia al autor., Facebook/DemoscopiaDigital, Whatsapp 55 7958 0491



**DEMOSCOPIA
DIGITAL**
ESTUDIOS DE OPINIÓN PÚBLICA

RUMBO AL 2024

**PERSONAJES QUE LIDEREAN LAS
PREFERENCIAS DE MORENA EN
CADA ESTADO DONDE HABRÁ ELECCIÓN
PARA ELEGIR GOBERNADOR(A)
(POR GÉNERO)**



Personajes que lideran las preferencias de MORENA en cada Estado donde habrá elección para Gobernador(a); por género.

25 OCTUBRE 2023

¿Quién le gustaría que fuera el candidato(a) de MORENA-PT-PVEM para la gubernatura de...?

HOMBRES



CDMX	CHIAPAS	GUANAJUATO	JALISCO	MORELOS	PUEBLA	TABASCO	VERACRUZ	YUCATÁN
Omar G. Harfuch	Eduardo Ramírez	Ricardo Sheffield	Carlos Lomeli	Rabindranath Salazar	Ignacio Mier	Javier May	Sergio Gtz. Luna	Joaquín Díaz
37.8%	40.5%	50.6%	35.5%	28.5%	31.1%	59.7%	23.2%	34.9%

Personajes que lideran las preferencias de MORENA en cada Estado donde habrá elección para Gobernador(a); por género.

25 OCTUBRE 2023

¿Quién le gustaría que fuera el candidato(a) de MORENA-PT-PVEM para la gubernatura de...?

MUJERES



CDMX	CHIAPAS	GUANAJUATO	JALISCO	MORELOS	PUEBLA	TABASCO	VERACRUZ	YUCATÁN
Clara Brugada	Sasil De León	Antares Vázquez	Claudia Delgadillo	Margarita Gzz. Saravia	Olivia Salomón	Yolanda Osuna	Rocío Nahle	Verónica Camino
24.1%	14.6%	7.1%	21.9%	18.9%	17.6%	14.7%	57.2%	32.6%

Encuesta registrada ante la autoridad electoral correspondiente * Encuesta realizada con rigor científico y estadístico, autoadministrada y aplicada con formularios directos al usuario de WhatsApp Messenger a través de una plataforma profesional multiagente. Ciudadanos del estado de Yucatán hombres y mujeres, mayores de 18 años de todos los niveles socioeconómicos y de todas las regiones que conforman el estado. Se levantó una muestra representativa con 1000 Ciudadanos del estado de Yucatán, asumiendo muestreo aleatorio simple con población infinita, el margen de error se ubica en el +/- 3.8% bajo supuesto de varianza máxima y se determina en un ± 95% de confianza. Las encuestas fueron aplicadas los días 23 y 24 de Octubre del presente año. © Todos los derechos reservados DEMOSCOPIA DIGITAL, S.A se autoriza su reproducción al hacer referencia al autor., Facebook/DemoscopiaDigital, Whatsapp 55 7958 0491