



**DEMOSCOPIA
DIGITAL**
ESTUDIOS DE OPINIÓN PÚBLICA

**PREFERENCIAS ELECTORALES
Pachuca de Soto, Hidalgo.**

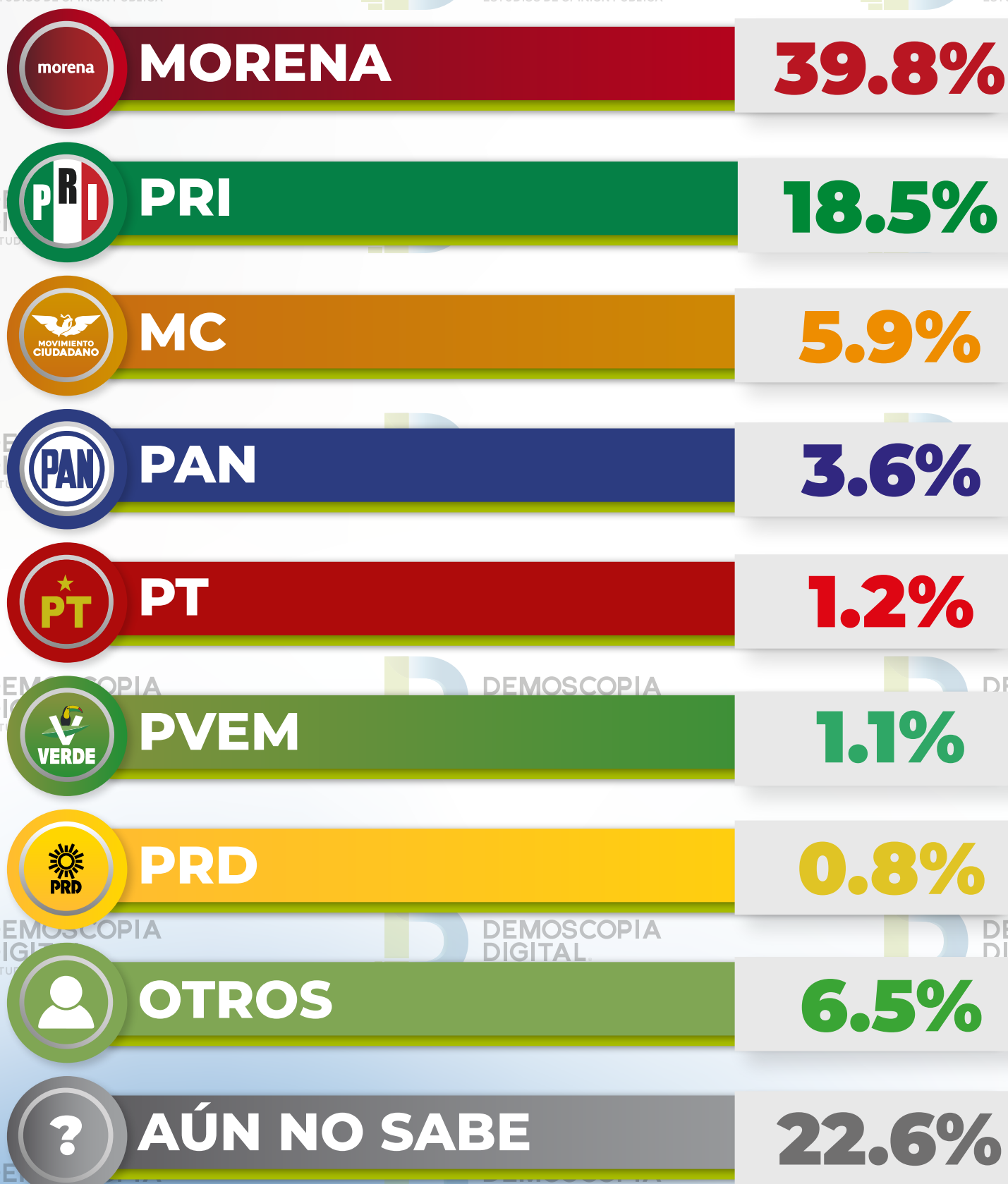
**RUMBO AL 2024
ELECCIÓN
PRESIDENTE MUNICIPAL**

25 OCTUBRE 2023

25 OCTUBRE 2023

El proceso electoral será en junio de 2024, si hoy fueran las elecciones para elegir al próximo(a) presidente(a) municipal de Pachuca, Hgo.

¿Por cuál partido votaría? (Medición de partidos políticos SIN alianzas/coaliciones)



Encuesta registrada ante la autoridad electoral correspondiente * Encuesta realizada con rigor científico y estadístico, autoadministrada y aplicada con formularios directos al usuario de WhatsApp Messenger a través de una plataforma profesional multiagente. Ciudadanos del municipio de Pachuca, Hgo. hombres y mujeres, mayores de 18 años de todos los niveles socioeconómicos y de todas las regiones que conforman el municipio. Se levantó una muestra representativa con 1000 Ciudadanos del municipio de Pachuca, Hgo., asumiendo muestreo aleatorio simple con población infinita, el margen de error se ubica en el +/- 3.8% bajo supuesto de varianza máxima y se determina en un \pm 95% de confianza. Las encuestas fueron aplicadas entre los días 23 y 24 de Octubre del presente año. © Todos los derechos reservados DEMOSCOPIA DIGITAL, S.A se autoriza su reproducción al hacer referencia al autor., Facebook/DemoscopiaDigital, Whatsapp 55 7958 0491

25 OCTUBRE 2023

Pachuca, Hgo.

Si hoy fueran las elecciones y estos fueran los candidatos,


¿Por cuál candidato(a)/partido y/o coalición votaría para la presidencia municipal de Pachuca de Soto, Hidalgo?

POSIBLE ESCENARIO 1



JORGE REYES

44.5%



BENJAMIN RICO

28.9%



ERNESTO VAZQUEZ

4.8%



Otros

4.1%



Aún no sabe

17.7%

Encuesta registrada ante la autoridad electoral correspondiente * Encuesta realizada con rigor científico y estadístico, autoadministrada y aplicada con formularios directos al usuario de WhatsApp Messenger a través de una plataforma profesional multiagente. Ciudadanos del municipio de Pachuca, Hgo. hombres y mujeres, mayores de 18 años de todos los niveles socioeconómicos y de todas las regiones que conforman el municipio. Se levantó una muestra representativa con 1000 Ciudadanos del municipio de Pachuca, Hgo., asumiendo muestreo aleatorio simple con población infinita, el margen de error se ubica en el +/- 3.8% bajo supuesto de varianza máxima y se determina en un ± 95% de confianza. Las encuestas fueron aplicadas entre los días 23 y 24 de Octubre del presente año. © Todos los derechos reservados DEMOSCOPIA DIGITAL, S.A se autoriza su reproducción al hacer referencia al autor., Facebook/DemoscopiaDigital, Whatsapp 55 7958 0491

25 OCTUBRE 2023

Pachuca, Hgo.

Si hoy fueran las elecciones y estos fueran los candidatos,


¿Por cuál candidato(a)/partido y/o coalición votaría para la presidencia municipal de Pachuca de Soto, Hidalgo?

POSIBLE ESCENARIO 2



BERTHA MIRANDA RODRÍGUEZ

40.5%



BENJAMIN RICO

32.2%



ERNESTO VAZQUEZ

6.8%



Otros

5.6%



Aún no sabe

14.9%

Encuesta registrada ante la autoridad electoral correspondiente * Encuesta realizada con rigor científico y estadístico, autoadministrada y aplicada con formularios directos al usuario de WhatsApp Messenger a través de una plataforma profesional multiagente. Ciudadanos del municipio de Pachuca, Hgo. hombres y mujeres, mayores de 18 años de todos los niveles socioeconómicos y de todas las regiones que conforman el municipio. Se levantó una muestra representativa con 1000 Ciudadanos del municipio de Pachuca, Hgo., asumiendo muestreo aleatorio simple con población infinita, el margen de error se ubica en el +/- 3.8% bajo supuesto de varianza máxima y se determina en un ± 95% de confianza. Las encuestas fueron aplicadas entre los días 23 y 24 de Octubre del presente año. © Todos los derechos reservados DEMOSCOPIA DIGITAL, S.A se autoriza su reproducción al hacer referencia al autor., Facebook/DemoscopiaDigital, Whatsapp 55 7958 0491

25 OCTUBRE 2023

Pachuca, Hgo.

Si hoy fueran las elecciones y estos fueran los candidatos,

¿Por cuál candidato(a)/partido y/o coalición votaría para la presidencia municipal de Pachuca de Soto, Hidalgo?

POSIBLE ESCENARIO 3



JORGE REYES

45.9%



ANDRÉS CHÁVEZ

23.1%



ERNESTO VAZQUEZ

5.2%



Otros

4.9%



Aún no sabe

20.9%

Encuesta registrada ante la autoridad electoral correspondiente * Encuesta realizada con rigor científico y estadístico, autoadministrada y aplicada con formularios directos al usuario de WhatsApp Messenger a través de una plataforma profesional multiagente. Ciudadanos del municipio de Pachuca, Hgo. hombres y mujeres, mayores de 18 años de todos los niveles socioeconómicos y de todas las regiones que conforman el municipio. Se levantó una muestra representativa con 1000 Ciudadanos del municipio de Pachuca, Hgo., asumiendo muestreo aleatorio simple con población infinita, el margen de error se ubica en el +/- 3.8% bajo supuesto de varianza máxima y se determina en un ± 95% de confianza. Las encuestas fueron aplicadas entre los días 23 y 24 de Octubre del presente año. © Todos los derechos reservados DEMOSCOPIA DIGITAL, S.A se autoriza su reproducción al hacer referencia al autor., Facebook/DemoscopiaDigital, Whatsapp 55 7958 0491

25 OCTUBRE 2023

Si hoy fueran las elecciones y estos fueran los candidatos,

¿Por cuál candidato(a)/partido y/o coalición votaría para la presidencia municipal de Pachuca de Soto, Hidalgo?



BERTHA MIRANDA RODRÍGUEZ

39.7%



ANDRÉS CHÁVEZ

24.8%



ERNESTO VAZQUEZ

5.9%



Otros

5.1%



Aún no sabe

24.5%

Encuesta registrada ante la autoridad electoral correspondiente * Encuesta realizada con rigor científico y estadístico, autoadministrada y aplicada con formularios directos al usuario de WhatsApp Messenger a través de una plataforma profesional multiagente. Ciudadanos del municipio de Pachuca, Hgo. hombres y mujeres, mayores de 18 años de todos los niveles socioeconómicos y de todas las regiones que conforman el municipio. Se levantó una muestra representativa con 1000 Ciudadanos del municipio de Pachuca, Hgo., asumiendo muestreo aleatorio simple con población infinita, el margen de error se ubica en el +/- 3.8% bajo supuesto de varianza máxima y se determina en un $\pm 95\%$ de confianza. Las encuestas fueron aplicadas entre los días 23 y 24 de Octubre del presente año. © Todos los derechos reservados DEMOSCOPIA DIGITAL, S.A se autoriza su reproducción al hacer referencia al autor., Facebook/DemoscopiaDigital, Whatsapp 55 7958 0491

25 OCTUBRE 2023

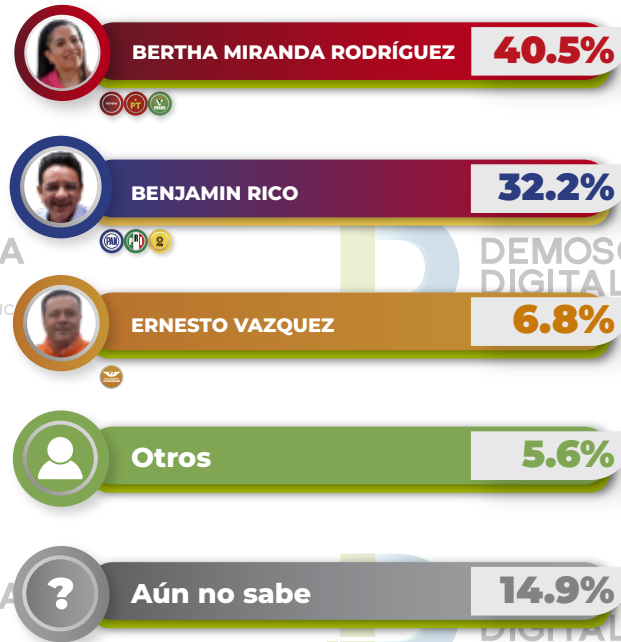
Si hoy fueran las elecciones y estos fueran los candidatos,

¿Por cuál candidato(a)/partido y/o coalición votaría para la presidencia municipal de Pachuca de Soto, Hidalgo?

POSIBLE ESCENARIO (CAREO 1)



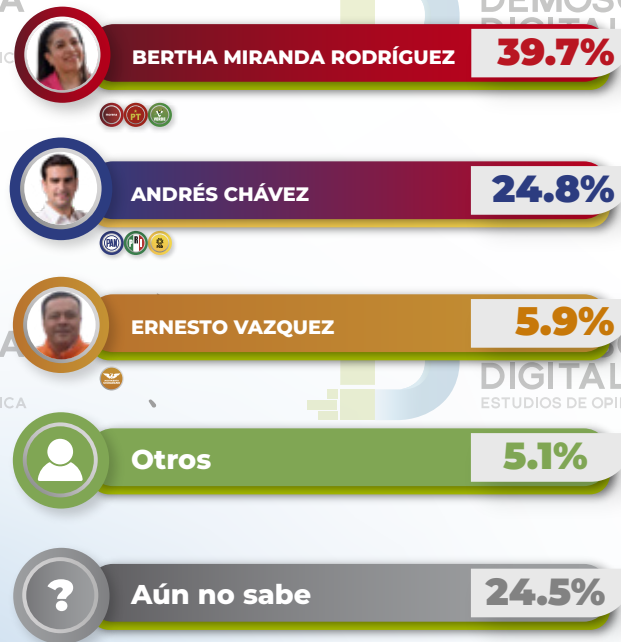
POSIBLE ESCENARIO (CAREO 2)




POSIBLE ESCENARIO (CAREO 3)



POSIBLE ESCENARIO (CAREO 4)



Encuesta registrada ante la autoridad electoral correspondiente * Encuesta realizada con rigor científico y estadístico, autoadministrada y aplicada con formularios directos al usuario de WhatsApp Messenger a través de una plataforma profesional multiagente. Ciudadanos del municipio de Pachuca, Hgo. hombres y mujeres, mayores de 18 años de todos los niveles socioeconómicos y de todas las regiones que conforman el municipio. Se levantó una muestra representativa con 1000 Ciudadanos del municipio de Pachuca, Hgo., asumiendo muestreo aleatorio simple con población infinita, el margen de error se ubica en el +/- 3.8% bajo supuesto de varianza máxima y se determina en un ± 95% de confianza. Las encuestas fueron aplicadas entre los días 23 y 24 de Octubre del presente año. © Todos los derechos reservados DEMOSCOPIA DIGITAL, S.A se autoriza su reproducción al hacer referencia al autor., Facebook/DemoscopiaDigital, Whatsapp 55 7958 0491



**DEMOSCOPIA
DIGITAL**
ESTUDIOS DE OPINIÓN PÚBLICA

Técnica

Encuesta realizada con rigor científico y estadístico, autoadministrada y aplicada con formularios directos al usuario de WhatsApp Messenger a través de una plataforma profesional multiagente.

Grupo Objetivo

Ciudadanos del municipio de Pachuca de Soto, Hgo., hombres y mujeres, mayores de 18 años de todos los niveles socioeconómicos y de todas las regiones que conforman el municipio.

Muestra

Se levanto una muestra representativa con 1000 ciudadanos del municipio de Pachuca de Soto, Hgo, asumiendo muestreo aleatorio simple con población infinita, el margen de error se ubica en el +/- 3.8% bajo supuesto de varianza máxima y se determina en un \pm 95% de confianza.

Fecha de Levantamiento

Las encuestas fueron aplicadas entre los días 23 y 24 de Octubre del presente año.



Para más información da click aquí y
consulta nuestros resultados.

