



**DEMOSCOPIA
DIGITAL**
ESTUDIOS DE OPINIÓN PÚBLICA

**PREFERENCIAS ELECTORALES
GARCÍA**

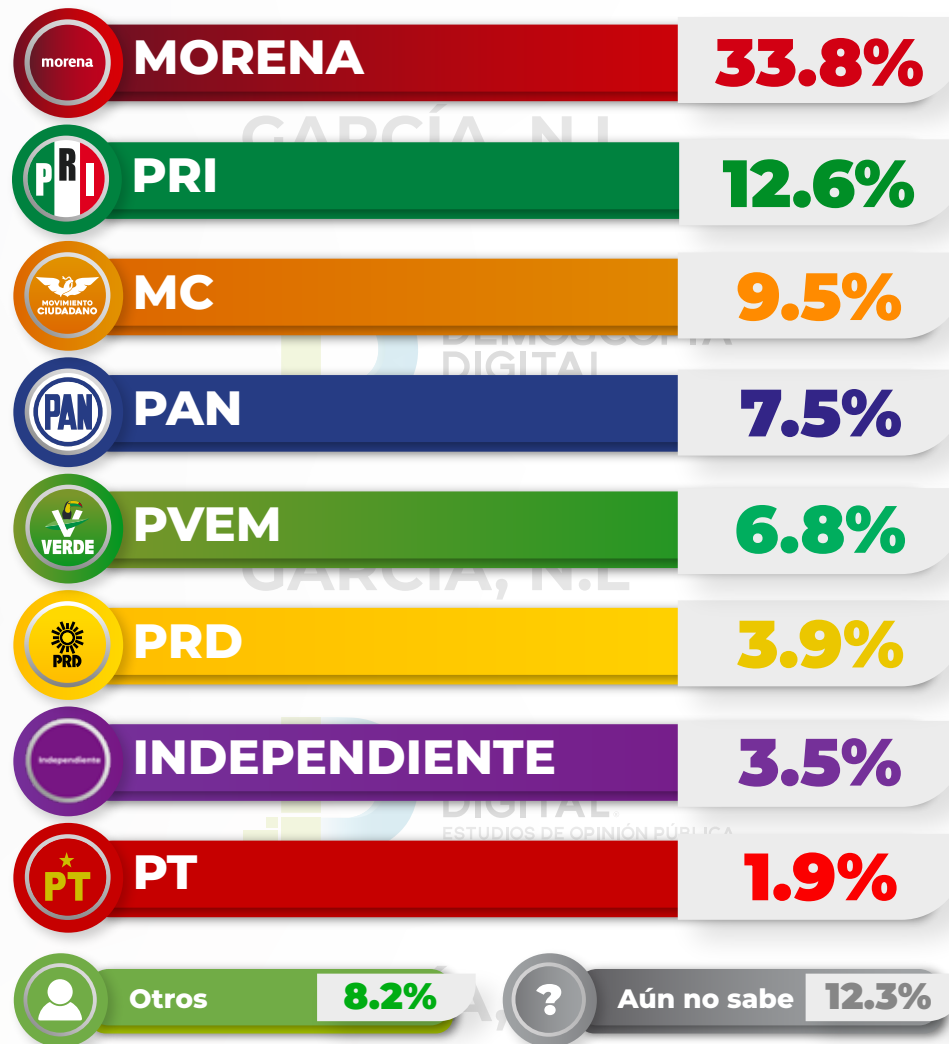
**RUMBO AL 2024
PRESIDENTE MUNICIPAL**

27 DE NOVIEMBRE 2023

27 NOVIEMBRE 2023

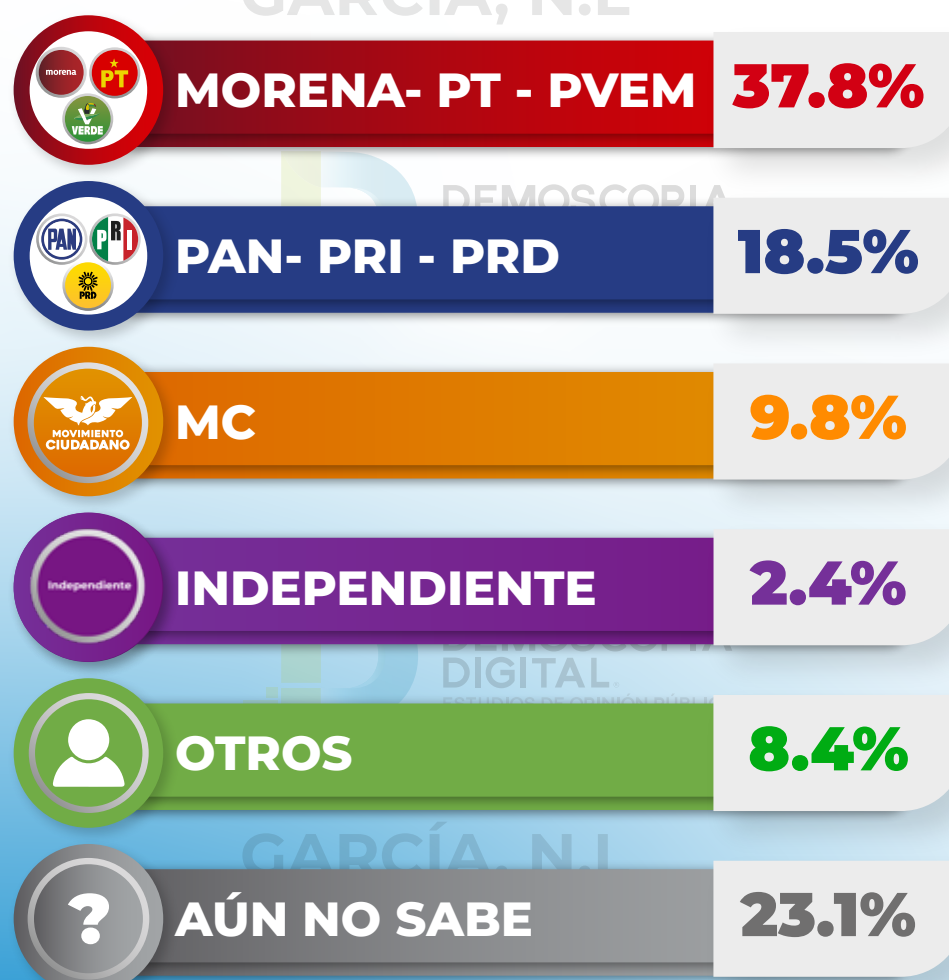
El proceso electoral será en junio de 2024, si hoy fueran las elecciones, para elegir al próximo(a) presidente(a) municipal del municipio de García,

¿Por cuál partido votaría? (Sin alianzas/coaliciones)



El proceso electoral será en junio de 2024, si hoy fueran las elecciones, para elegir al próximo(a) presidente(a) municipal del municipio de García,

¿Por cuál partido/alianza/coalicción votaría? (Con alianzas/coaliciones)



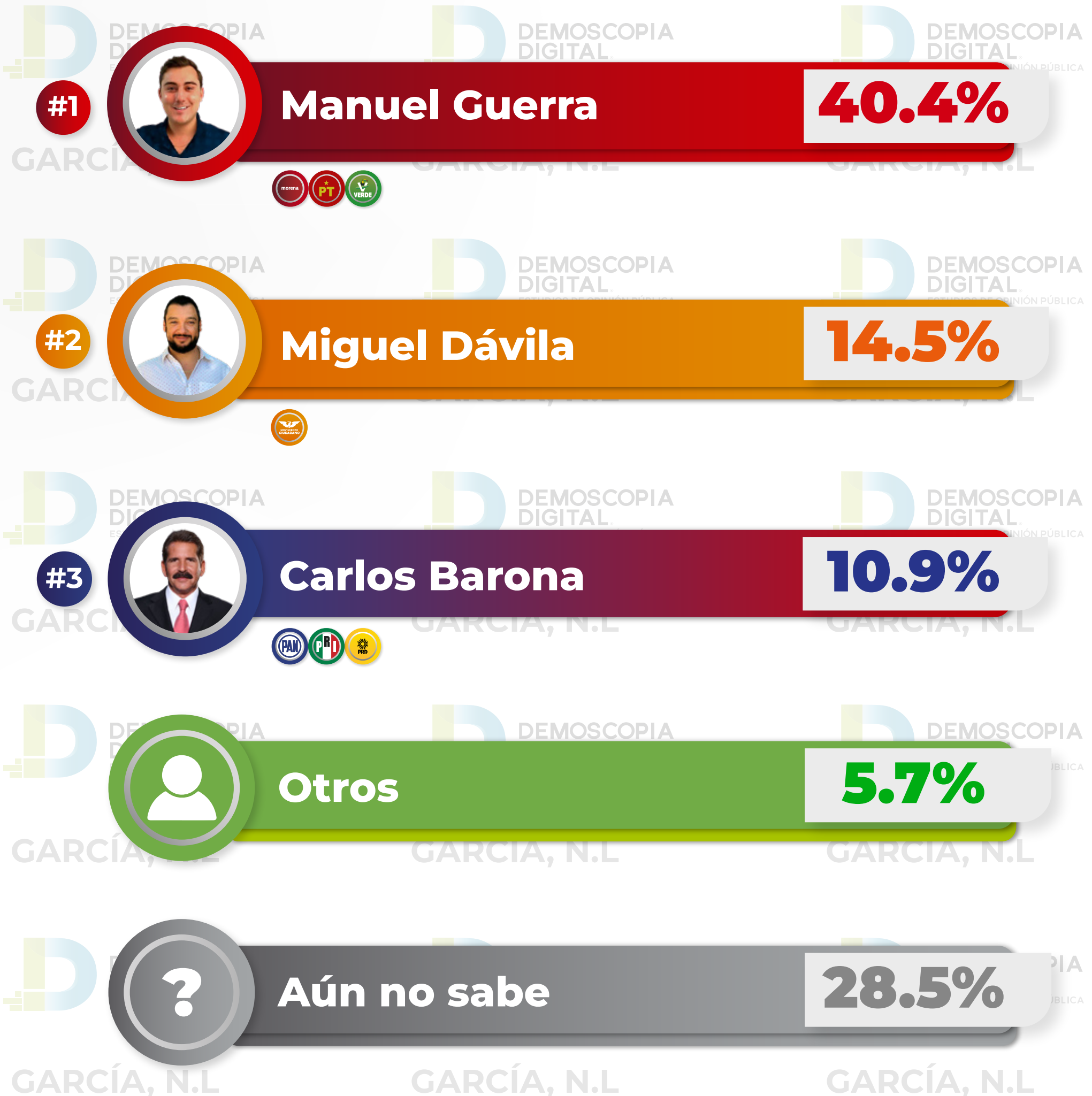
Encuesta registrada ante la autoridad electoral correspondiente * Encuesta realizada con rigor científico y estadístico, autoadministrada y aplicada con formularios directos al usuario de WhatsApp Messenger a través de una plataforma profesional multiagente. Ciudadanos del municipio de García hombres y mujeres, mayores de 18 años de todos los niveles socioeconómicos y de todas las regiones que conforman el municipio. Se levantó una muestra representativa con 1000 Ciudadanos del municipio de García, asumiendo muestreo aleatorio simple con población infinita, el margen de error se ubica en el +/- 3.8% bajo supuesto de varianza máxima y se determina en un ± 95% de confianza. Las encuestas fueron aplicadas los días 25 y 26 de noviembre. © Todos los derechos reservados DEMOSCOPIA DIGITAL, S.A se autoriza su reproducción al hacer referencia al autor., Facebook/DemoscopiaDigital, Whatsapp 55 7958 0491

27 NOVIEMBRE 2023

Si hoy fueran las elecciones y estos fueran los candidatos,

¿Por cuál candidato(a) / partido y/o coalición votaría para la presidencia municipal del municipio de García?

Probable Escenario Careo 1



Encuesta registrada ante la autoridad electoral correspondiente * Encuesta realizada con rigor científico y estadístico, autoadministrada y aplicada con formularios directos al usuario de WhatsApp Messenger a través de una plataforma profesional multiagente. Ciudadanos del municipio de García hombres y mujeres, mayores de 18 años de todos los niveles socioeconómicos y de todas las regiones que conforman el municipio. Se levantó una muestra representativa con 1000 Ciudadanos del municipio de García, asumiendo muestreo aleatorio simple con población infinita, el margen de error se ubica en el +/- 3.8% bajo supuesto de varianza máxima y se determina en un ± 95% de confianza. Las encuestas fueron aplicadas los días 25 y 26 de noviembre. © Todos los derechos reservados DEMOSCOPIA DIGITAL, S.A se autoriza su reproducción al hacer referencia al autor., Facebook/DemoscopiaDigital, Whatsapp 55 7958 0491

27 NOVIEMBRE 2023

Si hoy fueran las elecciones y estos fueran los candidatos,

¿Por cuál candidato(a) / partido y/o coalición votaría para la presidencia municipal del municipio de García?

Probable Escenario Careo 2



Encuesta registrada ante la autoridad electoral correspondiente * Encuesta realizada con rigor científico y estadístico, autoadministrada y aplicada con formularios directos al usuario de WhatsApp Messenger a través de una plataforma profesional multiagente. Ciudadanos del municipio de García hombres y mujeres, mayores de 18 años de todos los niveles socioeconómicos y de todas las regiones que conforman el municipio. Se levantó una muestra representativa con 1000 Ciudadanos del municipio de García, asumiendo muestreo aleatorio simple con población infinita, el margen de error se ubica en el +/- 3.8% bajo supuesto de varianza máxima y se determina en un ± 95% de confianza. Las encuestas fueron aplicadas los días 25 y 26 de noviembre. © Todos los derechos reservados DEMOSCOPIA DIGITAL, S.A se autoriza su reproducción al hacer referencia al autor., Facebook/DemoscopiaDigital, Whatsapp 55 7958 0491

27 NOVIEMBRE 2023

Si hoy fueran las elecciones y estos fueran los candidatos,

¿Por cuál candidato(a) / partido y/o coalición votaría para la presidencia municipal del municipio de García?

Probable Escenario Careo 3



Encuesta registrada ante la autoridad electoral correspondiente * Encuesta realizada con rigor científico y estadístico, autoadministrada y aplicada con formularios directos al usuario de WhatsApp Messenger a través de una plataforma profesional multiagente. Ciudadanos del municipio de García hombres y mujeres, mayores de 18 años de todos los niveles socioeconómicos y de todas las regiones que conforman el municipio. Se levantó una muestra representativa con 1000 Ciudadanos del municipio de García, asumiendo muestreo aleatorio simple con población infinita, el margen de error se ubica en el +/- 3.8% bajo supuesto de varianza máxima y se determina en un ± 95% de confianza. Las encuestas fueron aplicadas los días 25 y 26 de noviembre. © Todos los derechos reservados DEMOSCOPIA DIGITAL, S.A se autoriza su reproducción al hacer referencia al autor., Facebook/DemoscopiaDigital, Whatsapp 55 7958 0491

27 NOVIEMBRE 2023

Si hoy fueran las elecciones y estos fueran los candidatos,

¿Por cuál candidato(a) / partido y/o coalición votaría para la presidencia municipal del municipio de García?

Probable Escenario Careo 4



Encuesta registrada ante la autoridad electoral correspondiente * Encuesta realizada con rigor científico y estadístico, autoadministrada y aplicada con formularios directos al usuario de WhatsApp Messenger a través de una plataforma profesional multiagente. Ciudadanos del municipio de García hombres y mujeres, mayores de 18 años de todos los niveles socioeconómicos y de todas las regiones que conforman el municipio. Se levantó una muestra representativa con 1000 Ciudadanos del municipio de García, asumiendo muestreo aleatorio simple con población infinita, el margen de error se ubica en el +/- 3.8% bajo supuesto de varianza máxima y se determina en un ± 95% de confianza. Las encuestas fueron aplicadas los días 25 y 26 de noviembre. © Todos los derechos reservados DEMOSCOPIA DIGITAL, S.A se autoriza su reproducción al hacer referencia al autor., Facebook/DemoscopiaDigital, Whatsapp 55 7958 0491

27 NOVIEMBRE 2023

Si hoy fueran las elecciones y estos fueran los candidatos,

¿Por cuál candidato(a) / partido y/o coalición votaría para la presidencia municipal del municipio de García?

Probable Escenario Careo 1



Si hoy fueran las elecciones y estos fueran los candidatos,

¿Por cuál candidato(a) / partido y/o coalición votaría para la presidencia municipal del municipio de García?

Probable Escenario Careo 2



Si hoy fueran las elecciones y estos fueran los candidatos,

¿Por cuál candidato(a) / partido y/o coalición votaría para la presidencia municipal del municipio de García?

Probable Escenario Careo 3



Si hoy fueran las elecciones y estos fueran los candidatos,

¿Por cuál candidato(a) / partido y/o coalición votaría para la presidencia municipal del municipio de García?

Probable Escenario Careo 4

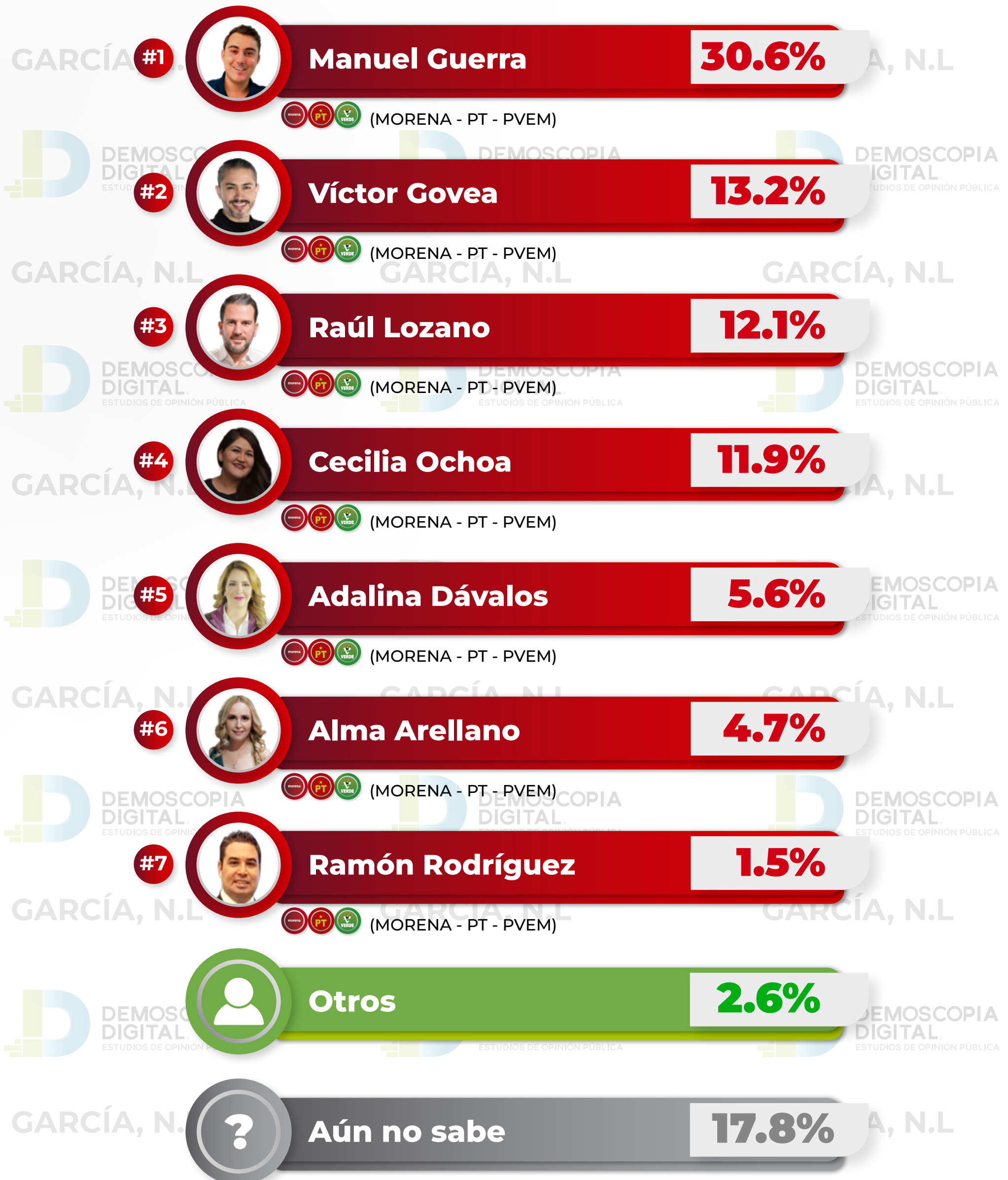


Encuesta registrada ante la autoridad electoral correspondiente * Encuesta realizada con rigor científico y estadístico, autoadministrada y aplicada con formularios directos al usuario de WhatsApp Messenger a través de una plataforma profesional multiagente. Ciudadanos del municipio de García hombres y mujeres, mayores de 18 años de todos los niveles socioeconómicos y de todas las regiones que conforman el municipio. Se levantó una muestra representativa con 1000 Ciudadanos del municipio de García, asumiendo muestreo aleatorio simple con población infinita, el margen de error se ubica en el +/- 3.8% bajo supuesto de varianza máxima y se determina en un ± 95% de confianza. Las encuestas fueron aplicadas los días 25 y 26 de noviembre. © Todos los derechos reservados DEMOSCOPIA DIGITAL, S.A se autoriza su reproducción al hacer referencia al autor., Facebook/DemoscopiaDigital, Whatsapp 55 7958 0491

27 NOVIEMBRE 2023

El proceso electoral será en junio de 2024, si hoy fueran las elecciones para elegir al presidente(a) municipal de García,

¿Quién le gustaría que fuera el próximo candidato(a) de la coalición MORENA/PT/PVEM?



Encuesta registrada ante la autoridad electoral correspondiente * Encuesta realizada con rigor científico y estadístico, autoadministrada y aplicada con formularios directos al usuario de WhatsApp Messenger a través de una plataforma profesional multiagente. Ciudadanos del municipio de García hombres y mujeres, mayores de 18 años de todos los niveles socioeconómicos y de todas las regiones que conforman el municipio. Se levantó una muestra representativa con 1000 Ciudadanos del municipio de García, asumiendo muestreo aleatorio simple con población infinita, el margen de error se ubica en el +/- 3.8% bajo supuesto de varianza máxima y se determina en un ± 95% de confianza. Las encuestas fueron aplicadas los días 25 y 26 de noviembre. © Todos los derechos reservados DEMOSCOPIA DIGITAL, S.A se autoriza su reproducción al hacer referencia al autor., Facebook/DemoscopiaDigital, Whatsapp 55 7958 0491