

210 ALCALDES

DEMOSCOPIA  
DIGITAL  
ESTUDIOS DE OPINIÓN PÚBLICA

EVALUACIÓN DEL MES  
DE OCTUBRE DEL 2023

RANKING NACIONAL













APROBACIÓN



### Ranking Nacional











### APROBACIÓN

|     |   |   |                         |
|-----|---|---|-------------------------|
| #1  | <br>morena   | <b>OSCAR LEGGS</b><br>LOS CABOS, B.C.S.                 | <b>68.8%</b><br>OCTUBRE |
| #2  | <br>PAN      | <b>LEONARDO MONTAÑEZ</b><br>AGUASCALIENTES, AGS.        | <b>68.4%</b><br>OCTUBRE |
| #3  | <br>morena  | <b>JESÚS NAVA</b><br>SANTA CATARINA, NL.                | <b>67.9%</b><br>OCTUBRE |
| #4  | <br>morena | <b>CARMEN LILIA CANTUROSSAS</b><br>NUEVO LAREDO, TAMPS. | <b>67.4%</b><br>OCTUBRE |
| #5  | <br>PAN    | <b>ROMINA CONTRERAS</b><br>HUIXQUILUCAN, EDOMEX.        | <b>67.1%</b><br>OCTUBRE |
| #6  | <br>morena | <b>LUIS MICHEL</b><br>PUERTO VALLARTA, JAL.             | <b>66.9%</b><br>OCTUBRE |
| #7  | <br>PAN    | <b>CARLOS SOTO</b><br>ZAMORA, MICH.                     | <b>66.8%</b><br>OCTUBRE |
| #8  | <br>morena | <b>GERARDO VARGAS</b><br>AHOME LOS MOCHIS, SIN.         | <b>65.9%</b><br>OCTUBRE |
| #9  | <br>PAN    | <b>FERNANDO FLORES</b><br>METEPEC, EDOMEX.              | <b>65.7%</b><br>OCTUBRE |
| #10 | <br>morena | <b>CRUZ PÉREZ CUÉLLAR</b><br>CD JUÁREZ, CHIH.           | <b>65.5%</b><br>OCTUBRE |

\*La metodología y el número de muestras representativas por ciudad, lo puedes encontrar en nuestro sitio web\*

### Ranking Nacional











### APROBACIÓN

|     |  |   |                         |
|-----|--|---|-------------------------|
| #11 | <br>morena              | <b>GERALDINE PONCE</b><br>TEPIC, NAY.                   | <b>65.2%</b><br>OCTUBRE |
| #12 | <br>PAN                 | <b>SANTIAGO TABOADA</b><br>BENITO JUÁREZ, CDMX.         | <b>65.1%</b><br>OCTUBRE |
| #13 | <br>PRD                | <b>DAVID DE LA PEÑA</b><br>SANTIAGO, NL.                | <b>64.8%</b><br>OCTUBRE |
| #14 | <br>MAYORÍA CIUDADANA | <b>LUIS DONALDO COLOSIO</b><br>MONTERREY, NL.           | <b>64.5%</b><br>OCTUBRE |
| #15 | <br>PRD, PAN          | <b>ROMÁN CEPEDA</b><br>TORREÓN, COAH.                   | <b>64.3%</b><br>OCTUBRE |
| #16 | <br>morena            | <b>FERNANDO REMES</b><br>POZA RICA, VER.                | <b>64.1%</b><br>OCTUBRE |
| #17 | <br>PRD               | <b>ADRIÁN RUBALCAVA</b><br>CUAJIMALPA DE MORELOS, CDMX. | <b>63.9%</b><br>OCTUBRE |
| #18 | <br>PRD, PAN, MORENA  | <b>MARGARITA MORENO</b><br>COLIMA, COL.                 | <b>63.8%</b><br>OCTUBRE |
| #19 | <br>PAN               | <b>BERNARDO NAVA</b><br>QUERÉTARO, QRO.                 | <b>63.5%</b><br>OCTUBRE |
| #20 | <br>PRD, PAN, MORENA  | <b>LETICIA HERRERA</b><br>GÓMEZ PALACIO, DGO.           | <b>62.9%</b><br>OCTUBRE |

\*La metodología y el número de muestras representativas por ciudad, lo puedes encontrar en nuestro sitio web\*

### Ranking Nacional











### APROBACIÓN

|     |   |                  |
|-----|---|------------------|
| #21 | <br>ENRIQUE GALINDO<br>SAN LUIS POTOSÍ, SLP. | 62.7%<br>OCTUBRE |
| #22 | <br>DIEGO CASTAÑÓN TREJO<br>TULUM, QROO.     | 62.6%<br>OCTUBRE |
| #23 | <br>PABLO LEMUS<br>GUADALAJARA, JAL.        | 62.1%<br>OCTUBRE |
| #24 | <br>ANTONIO OCHOA<br>DURANGO, DGO.         | 61.8%<br>OCTUBRE |
| #25 | <br>PATRICIA LOBEIRA<br>VERACRUZ, VER.     | 61.7%<br>OCTUBRE |
| #26 | <br>CÉSAR GARZA<br>APODACA, NL.            | 61.5%<br>OCTUBRE |
| #27 | <br>JORGE MIRANDA<br>ZACATECAS, ZAC.       | 61.3%<br>OCTUBRE |
| #28 | <br>JULIÁN ZACARÍAS<br>PROGRESO, YUC.      | 61.2%<br>OCTUBRE |
| #29 | <br>ANDRÉS MIJES<br>ESCOBEDO, NL.          | 60.8%<br>OCTUBRE |
| #30 | <br>CHEMA FRAUSTRO<br>SALTILLO, COAH.      | 60.5%<br>OCTUBRE |

\*La metodología y el número de muestras representativas por ciudad, lo puedes encontrar en nuestro sitio web\*

### Ranking Nacional










### APROBACIÓN

|     |  |  |                         |
|-----|--|--|-------------------------|
| #31 | <br>morena          | <b>PABLO GUTIÉRREZ</b><br>CD DEL CARMEN, CAM.        | <b>60.3%</b><br>OCTUBRE |
| #32 | <br>morena PT       | <b>MILENA QUIROGA</b><br>LA PAZ, B.C.S.              | <b>60.2%</b><br>OCTUBRE |
| #33 | <br>morena         | <b>BIBY RABELO</b><br>CAMPECHE, CAM.                 | <b>59.8%</b><br>OCTUBRE |
| #34 | <br>morena        | <b>EDGAR GONZÁLEZ</b><br>MAZATLÁN, SIN.              | <b>59.7%</b><br>OCTUBRE |
| #35 | <br>morena        | <b>RICARDO AHUED</b><br>XALAPA, VER.                 | <b>59.6%</b><br>OCTUBRE |
| #36 | <br>Independiente | <b>MIGUEL TREVIÑO</b><br>SAN PEDRO GARZA GARCÍA, NL. | <b>59.3%</b><br>OCTUBRE |
| #37 | <br>morena        | <b>ARMANDO MARTÍNEZ</b><br>ALTAMIRA, TAMPS.          | <b>59.2%</b><br>OCTUBRE |
| #38 | <br>PAN           | <b>LÍA LIMÓN</b><br>ÁLVARO OBREGÓN, CDMX.            | <b>58.8%</b><br>OCTUBRE |
| #39 | <br>PAN           | <b>JESÚS NADER</b><br>TAMPICO, TAMPS.                | <b>58.7%</b><br>OCTUBRE |
| #40 | <br>morena        | <b>JAVIER LAMARQUE</b><br>CAJEME, SON.               | <b>58.5%</b><br>OCTUBRE |

\*La metodología y el número de muestras representativas por ciudad, lo puedes encontrar en nuestro sitio web\*

### Ranking Nacional











### APROBACIÓN

|     |   |  |                         |
|-----|---|--|-------------------------|
| #41 | <br>PAN          | <b>RENÁN BARRERA</b><br>MÉRIDA, YUC.         | <b>58.3%</b><br>OCTUBRE |
| #42 | <br>morena       | <b>JOSUÉ ÁVILA</b><br>OCOTLÁN, JAL.          | <b>58.1%</b><br>OCTUBRE |
| #43 | <br>PAN, PRD    | <b>ALFONSO MARTÍNEZ</b><br>MORELIA, MICH.    | <b>57.9%</b><br>OCTUBRE |
| #44 | <br>morena     | <b>NORMA BUSTAMANTE</b><br>MEXICALI, B.C.    | <b>57.7%</b><br>OCTUBRE |
| #45 | <br>morena, PT | <b>NORMA LAYÓN</b><br>TEXMELUCAN, PUE.       | <b>57.4%</b><br>OCTUBRE |
| #46 | <br>PRD, PRD   | <b>CHEMA MORALES</b><br>RAMOS ARIZPE, COAH.  | <b>57.2%</b><br>OCTUBRE |
| #47 | <br>morena     | <b>SALVADOR ZAMORA</b><br>TLAJOMULCO, JAL.   | <b>57.1%</b><br>OCTUBRE |
| #48 | <br>morena     | <b>MARIELA GUTIÉRREZ</b><br>TECÁMAC, EDOMEX. | <b>56.8%</b><br>OCTUBRE |
| #49 | <br>morena     | <b>ARMANDO AYALA</b><br>ENSENADA, B.C.       | <b>56.6%</b><br>OCTUBRE |
| #50 | <br>morena     | <b>ADRIÁN OSEGUERA</b><br>CD. MADERO, TAMPS. | <b>56.4%</b><br>OCTUBRE |

\*La metodología y el número de muestras representativas por ciudad, lo puedes encontrar en nuestro sitio web\*

### Ranking Nacional








### APROBACIÓN

|     |  |   |                         |
|-----|--|---|-------------------------|
| #51 | <br>morena      | <b>ROSY URBINA</b><br>TAPACHULA, CHIS.        | <b>56.3%</b><br>OCTUBRE |
| #52 | <br>PAN         | <b>MARCO BONILLA</b><br>CHIHUAHUA, CHIH.      | <b>56.2%</b><br>OCTUBRE |
| #53 | <br>PAN        | <b>EDUARDO RIVERA</b><br>PUEBLA, PUE.         | <b>55.8%</b><br>OCTUBRE |
| #54 | <br>PRI PAN   | <b>SANDRA CUEVAS</b><br>CUAUHTÉMOC, CDMX.     | <b>55.6%</b><br>OCTUBRE |
| #55 | <br>morena    | <b>CLARA BELLO</b><br>ATOYAC DE ÁLVAREZ, GRO. | <b>55.5%</b><br>OCTUBRE |
| #56 | <br>PAN       | <b>PAOLA COTA</b><br>LORETO, B.C.S.           | <b>55.4%</b><br>OCTUBRE |
| #57 | <br>morena    | <b>SERGIO CHÁVEZ</b><br>TONALÁ, JAL.          | <b>54.9%</b><br>OCTUBRE |
| #58 | <br>morena    | <b>SUSANA ÁNGELES</b><br>TIZAYUCA, HGO.       | <b>54.7%</b><br>OCTUBRE |
| #59 | <br>morena    | <b>YOLANDA OSUNA</b><br>VILLAHERMOSA, TAB.    | <b>54.6%</b><br>OCTUBRE |
| #60 | <br>morena PT | <b>JUANITA ALONSO</b><br>COZUMEL, QROO.       | <b>54.3%</b><br>OCTUBRE |

\*La metodología y el número de muestras representativas por ciudad, lo puedes encontrar en nuestro sitio web\*

### Ranking Nacional

### APROBACIÓN











|     |  |   |                         |
|-----|--|---|-------------------------|
| #61 | <br>morena          | <b>ILIANA VILLALVAZO</b><br>BAHÍA DE BANDERAS, NAY.     | <b>54.1%</b><br>OCTUBRE |
| #62 | <br>PAN             | <b>DANIEL CARRILLO</b><br>SAN NICOLÁS DE LOS GARZA, NL. | <b>53.5%</b><br>OCTUBRE |
| #63 | <br>PAN            | <b>ANTONIO ARÁMBULA</b><br>JESÚS MARÍA, AGS.            | <b>53.4%</b><br>OCTUBRE |
| #64 | <br>PAN           | <b>ENRIQUE VEGA</b><br>EL MARQUÉS, QRO.                 | <b>53.2%</b><br>OCTUBRE |
| #65 | <br>PRI PAN PUSC  | <b>LILI CAMPOS</b><br>PLAYA DEL CARMEN, QROO.           | <b>53.1%</b><br>OCTUBRE |
| #66 | <br>morena        | <b>JUAN DE DIOS GÁMEZ</b><br>CULIACÁN, SIN.             | <b>52.8%</b><br>OCTUBRE |
| #67 | <br>PAN           | <b>EDWIN BOJÓRQUEZ</b><br>KANASÍN, YUC.                 | <b>52.7%</b><br>OCTUBRE |
| #68 | <br>morena        | <b>CARLOS PEÑA</b><br>REYNOSA, TAMPS.                   | <b>52.6%</b><br>OCTUBRE |
| #69 | <br>morena        | <b>RAÚL BASULTO</b><br>IZTAPALAPA, CDMX.                | <b>52.5%</b><br>OCTUBRE |
| #70 | <br>morena PT PES | <b>GRISELDA MARTÍNEZ</b><br>MANZANILLO, COL.            | <b>52.4%</b><br>OCTUBRE |

\*La metodología y el número de muestras representativas por ciudad, lo puedes encontrar en nuestro sitio web\*



### Ranking Nacional

### APROBACIÓN

|     |  |  |                         |
|-----|--|--|-------------------------|
| #71 | <br>morena        | <b>FERNANDO VILCHIS</b><br>ECATEPEC, EDOMEX.         | <b>52.3%</b><br>OCTUBRE |
| #72 | <br>morena        | <b>SANDRA VENEGAS</b><br>TEXCOCO, EDOMEX.            | <b>52.2%</b><br>OCTUBRE |
| #73 | <br>PRI          | <b>MAURICIO TREJO</b><br>SAN MIGUEL DE ALLENDE, GTO. | <b>51.9%</b><br>OCTUBRE |
| #74 | <br>PT VERDE    | <b>ARMANDO MEDINA</b><br>CD VALLES, SLP.             | <b>51.8%</b><br>OCTUBRE |
| #75 | <br>PAN         | <b>ROBERTO SOSA</b><br>CORREGIDORA, QRO.             | <b>51.7%</b><br>OCTUBRE |
| #76 | <br>PRI PAN PDS | <b>ANTONIO ASTIAZARÁN</b><br>HERMOSILLO, SON.        | <b>51.5%</b><br>OCTUBRE |
| #77 | <br>morena      | <b>EDUARDO GATTÁS</b><br>CD. VICTORIA, TAMPS.        | <b>51.3%</b><br>OCTUBRE |
| #78 | <br>MORENA      | <b>JOSÉ FRANGIE</b><br>ZAPOPAN, JAL.                 | <b>50.9%</b><br>OCTUBRE |
| #79 | <br>morena      | <b>BENJAMÍN CAMPOS</b><br>URUAPAN, MICH.             | <b>50.8%</b><br>OCTUBRE |
| #80 | <br>PAN         | <b>ADRIÁN HERNÁNDEZ</b><br>DOLORES HIDALGO, GTO.     | <b>50.7%</b><br>OCTUBRE |

\*La metodología y el número de muestras representativas por ciudad, lo puedes encontrar en nuestro sitio web\*

### Ranking Nacional











### APROBACIÓN

|     |  |  |                         |
|-----|--|--|-------------------------|
| #81 | <br>     | <b>JOSÉ LUIS MEZA</b><br>TAMAZUNCHALE, SLP.      | <b>50.4%</b><br>OCTUBRE |
| #82 | <br>     | <b>CARLOS MORALES</b><br>TUXTLA GUTIÉRREZ, CHIS. | <b>50.2%</b><br>OCTUBRE |
| #83 | <br>  | <b>RAFAEL REYES</b><br>JIUTEPEC, MOR.            | <b>49.8%</b><br>OCTUBRE |
| #84 | <br> | <b>ROBERTO CABRERA</b><br>SAN JUAN DEL RÍO, QRO. | <b>49.7%</b><br>OCTUBRE |
| #85 | <br> | <b>ALFREDO FERNÁNDEZ</b><br>VALLADOLID, YUC.     | <b>49.6%</b><br>OCTUBRE |
| #86 | <br> | <b>ILIANA TALAMANTES</b><br>COMONDÚ, B.C.S.      | <b>49.4%</b><br>OCTUBRE |
| #87 | <br> | <b>ABELINA LÓPEZ</b><br>ACAPULCO, GRO.           | <b>49.2%</b><br>OCTUBRE |
| #88 | <br> | <b>JOEL YAÑEZ</b><br>RÍO BRAVO, TAMPS.           | <b>48.7%</b><br>OCTUBRE |
| #89 | <br> | <b>FRANCISCO MARTÍNEZ</b><br>OAXACA, OAX.        | <b>48.6%</b><br>OCTUBRE |
| #90 | <br> | <b>GIOVANI GUTIÉRREZ</b><br>COYOACÁN, CDMX.      | <b>48.5%</b><br>OCTUBRE |

\*La metodología y el número de muestras representativas por ciudad, lo puedes encontrar en nuestro sitio web\*

### Ranking Nacional

### APROBACIÓN

|      |   |  |                         |
|------|---|--|-------------------------|
| #91  | <br>morena       | <b>JORGE ELÍAS RETES</b><br>NAVOJOA, SON.                    | <b>48.3%</b><br>OCTUBRE |
| #92  | <br>morena       | <b>MARTÍN AHUMADA</b><br>GUASAVE, SIN.                       | <b>48.2%</b><br>OCTUBRE |
| #93  | <br>PRI PAN PUS | <b>EDITH AGUILAR</b><br>MULEGÉ, B.C.S.                       | <b>48.1%</b><br>OCTUBRE |
| #94  | <br>morena     | <b>ELENA GARCÍA</b><br>TULTITLÁN, EDOMEX.                    | <b>47.9%</b><br>OCTUBRE |
| #95  | <br>morena     | <b>CITLALLI AMAYA</b><br>TLAQUEPAQUE, JAL.                   | <b>47.5%</b><br>OCTUBRE |
| #96  | <br>PAN        | <b>LUIS URIÓSTEGUI</b><br>CUERNAVACA, MOR.                   | <b>47.4%</b><br>OCTUBRE |
| #97  | <br>morena     | <b>JUAN MARTÍNEZ</b><br>CÓRDOBA, VER.                        | <b>47.3%</b><br>OCTUBRE |
| #98  | <br>PAN        | <b>ANGÉLICA MOYA</b><br>NAUCALPAN, EDOMEX.                   | <b>47.1%</b><br>OCTUBRE |
| #99  | <br>PRI        | <b>MARGARITA GALLEGOS</b><br>SAN FRANCISCO DE LOS ROMO, AGS. | <b>46.9%</b><br>OCTUBRE |
| #100 | <br>morena     | <b>DARÍO BENÍTEZ</b><br>TECATE, B.C.                         | <b>46.5%</b><br>OCTUBRE |

\*La metodología y el número de muestras representativas por ciudad, lo puedes encontrar en nuestro sitio web\*

### Ranking Nacional

### APROBACIÓN

#101  **DANIEL ROMO**  
CALVILLO, AGS. **46.4%**  
OCTUBRE

#102  **JOSÉ LUIS CRUZ**  
APATZINGÁN, MICH. **46.3%**  
OCTUBRE

#103  **MARIBEL PÉREZ ARENAS**  
TLAXCALA, TLAX. **46.2%**  
OCTUBRE

#104  **MARIO LÓPEZ**  
MATAMOROS, TAMPS. **45.9%**  
OCTUBRE

#105  **MICHELLE NÚÑEZ**  
VALLE DE BRAVO, EDOMEX. **45.8%**  
OCTUBRE

#106  **HILDA BROWN F.**  
ROSARITO, B.C. **45.6%**  
OCTUBRE

#107  **HUMBERTO PÉREZ**  
CUAUHTÉMOC, CHIH. **45.4%**  
OCTUBRE

#108  **EDUARDO LUGO**  
SANTIAGO IXCUINTLA, NAY. **45.1%**  
OCTUBRE

#109  **SANTOS GONZÁLEZ**  
SAN LUIS RÍO COLORADO, SON. **44.8%**  
OCTUBRE

#110  **CRISTINA DÍAZ**  
GUADALUPE, NL. **44.6%**  
OCTUBRE

\*La metodología y el número de muestras representativas por ciudad, lo puedes encontrar en nuestro sitio web\*

### Ranking Nacional

### APROBACIÓN

#111  **ALEJANDRO NAVARRO**  
GUANAJUATO, GTO. **44.5%**  
OCTUBRE

#112  **JULIO ARREOLA**  
PÁTZCUARO, MICH. **44.3%**  
OCTUBRE

#113  **OSCAR FERRER**  
HUIMANGUILLO, TAB. **44.2%**  
OCTUBRE

#114  **YENSUNNI MARTÍNEZ**  
CHETUMAL, QROO. **44.1%**  
OCTUBRE

#115  **EFRAÍN ESPADAS**  
COMALCALCO, TAB. **43.9%**  
OCTUBRE

#116  **ALEJANDRA GUTIÉRREZ**  
LEÓN, GTO. **43.7%**  
OCTUBRE

#117  **MARIO DÁVILA**  
MONCLOVA, COAH. **43.6%**  
OCTUBRE

#118  **ANTONIO RODRÍGUEZ**  
TLALNEPANTLA, EDOMEX. **43.5%**  
OCTUBRE



















#119  **EVELYN PARRA**  
VENUSTIANO CARRANZA, CDMX **43.4%**  
OCTUBRE

#120  **BERENICE HERNÁNDEZ**  
TLÁHUAC, CDMX. **43.2%**  
OCTUBRE

\*La metodología y el número de muestras representativas por ciudad, lo puedes encontrar en nuestro sitio web\*

### Ranking Nacional

### APROBACIÓN

|      |  |  |                         |
|------|--|--|-------------------------|
| #121 | <br>morena   | <b>MARGOTH URREA</b><br>NAVOLATO, SIN.               | <b>43.1%</b><br>OCTUBRE |
| #122 | <br>PAN    | <b>SAMUEL HIDALGO</b><br>LA PIEDAD, MICH.            | <b>42.9%</b><br>OCTUBRE |
| #123 | <br>morena   | <b>CLAUDETH SARRICOLEA</b><br>CHAMPOTÓN, CAM.        | <b>42.8%</b><br>OCTUBRE |
| #124 | <br>morena  PT   | <b>ARMANDO NAVARRETE</b><br>NICOLÁS ROMERO, EDOMEX.  | <b>42.5%</b><br>OCTUBRE |
| #125 | <br>morena  | <b>FRANCISCO CHÍGUIL</b><br>GUSTAVO A. MADERO, CDMX. | <b>42.4%</b><br>OCTUBRE |
| #126 | <br>PRD  PAN    | <b>GABRIELA MEJÍA</b><br>CUAUHTÉMOC, COL.            | <b>42.3%</b><br>OCTUBRE |
| #127 | <br>morena  | <b>ARMANDO QUINTERO</b><br>IZTACALCO, CDMX.          | <b>42.2%</b><br>OCTUBRE |
| #128 | <br>morena  | <b>ELÍAS LOZANO</b><br>TECOMÁN, COL.                 | <b>41.8%</b><br>OCTUBRE |
| #129 | <br>morena   | <b>AMADO CRUZ</b><br>COATZACOALCOS, VER.             | <b>41.7%</b><br>OCTUBRE |
| #130 | <br>morena  | <b>MONTSERRAT CABALLERO</b><br>TIJUANA, B.C.         | <b>41.5%</b><br>OCTUBRE |

\*La metodología y el número de muestras representativas por ciudad, lo puedes encontrar en nuestro sitio web\*

#### Ranking Nacional











#### APROBACIÓN



\*La metodología y el número de muestras representativas por ciudad, lo puedes encontrar en nuestro sitio web\*

### Ranking Nacional

### APROBACIÓN

|      |   |   |                         |
|------|---|---|-------------------------|
| #141 | <br>VERDE          | <b>LEONOR NOYOLA</b><br>SOLEDAD DE GRACIANO, SLP. | <b>40.1%</b><br>OCTUBRE |
| #142 | <br>morena         | <b>JUAN GIM</b><br>NOGALES, SON.                  | <b>39.9%</b><br>OCTUBRE |
| #143 | <br>PAN           | <b>MANUEL GÁLVEZ</b><br>SAHUAYO, MICH.            | <b>39.8%</b><br>OCTUBRE |
| #144 | <br>VERDE        | <b>ÁNGELA ROJAS</b><br>CANATLÁN, DGO.             | <b>39.7%</b><br>OCTUBRE |
| #145 | <br>morena       | <b>HÉCTOR CASTORENA</b><br>RINCÓN DE ROMOS, AGS.  | <b>39.5%</b><br>OCTUBRE |
| #146 | <br>morena       | <b>MARÍA ESTHER</b><br>CÁRDENAS, TAB.             | <b>39.3%</b><br>OCTUBRE |
| #147 | <br>PRD PAN PUSC | <b>MARGARITA SALDAÑA</b><br>AZCAPOTZALCO, CDMX.   | <b>38.8%</b><br>OCTUBRE |
| #148 | <br>PRI          | <b>JORGE SÁNCHEZ</b><br>ZIHUATANEJO, GRO.         | <b>38.7%</b><br>OCTUBRE |
| #149 | <br>PAN          | <b>JESÚS VALENCIANO</b><br>DELICIAS, CHIH.        | <b>38.5%</b><br>OCTUBRE |
| #150 | <br>morena       | <b>GUSTAVO JIMÉNEZ</b><br>CHIAUTEMPAN, TLAX.      | <b>38.4%</b><br>OCTUBRE |

\*La metodología y el número de muestras representativas por ciudad, lo puedes encontrar en nuestro sitio web\*



### Ranking Nacional

### APROBACIÓN

**#151**  **SERGIO ALBA**  
EMILIANO ZAPATA, MOR. **38.3%**  
OCTUBRE

**#152**  **FELIPE ARVIZU**  
IXTAPALUCA, EDOMEX. **38.1%**  
OCTUBRE

**#153**  **NOÉ RAMOS**  
CD.MANTE, TAMPS. **37.9%**  
OCTUBRE

**#154**  **SAÚL MONREAL**  
FRESNILLO, ZAC. **37.7%**  
OCTUBRE

\*MEDICIÓN HASTA EL DÍA 24 DE OCTUBRE\*

**#155**  **MARIO GUILLÉN**  
COMITÁN DE DOMÍNGUEZ, CHIS. **37.5%**  
OCTUBRE

**#156**  **DAVID GAMA**  
IGUALA, GRO. **37.4%**  
OCTUBRE

**#157**  **MARIANO DÍAZ**  
SAN CRISTÓBAL DE LAS CASAS, CHIS. **37.1%**  
OCTUBRE

**#158**  **RODRIGO ARREDONDO**  
CUAUTLA, MOR. **36.8%**  
OCTUBRE





**#159**  **JOSÉ MEJÍA**  
TEQUISQUIAPAN, QRO. **36.6%**  
OCTUBRE

**#160**  **PABLO BADILLO**  
APIZACO, TLAX. **36.5%**  
OCTUBRE

\*La metodología y el número de muestras representativas por ciudad, lo puedes encontrar en nuestro sitio web\*

### Ranking Nacional

### APROBACIÓN

|      |  |  |                         |
|------|--|--|-------------------------|
| #161 | <br>PAN             | <b>ALBERTO ALANÍS</b><br>VALLE HERMOSO, TAMPS.           | <b>36.1%</b><br>OCTUBRE |
| #162 | <br>morena PT       | <b>CARLOS ACOSTA</b><br>XOCHIMILCO, CDMX.                | <b>35.9%</b><br>OCTUBRE |
| #163 | <br>morena PT      | <b>MIGUEL GUTIÉRREZ</b><br>CHALCO, EDOMEX.               | <b>35.7%</b><br>OCTUBRE |
| #164 | <br>Independiente | <b>CARLOS GUEVARA</b><br>GARCÍA, NL.                     | <b>35.3%</b><br>OCTUBRE |
| #165 | <br>PAN           | <b>ALEJANDRO MARÚN</b><br>SAN FRANCISCO DEL RINCÓN, GTO. | <b>35.1%</b><br>OCTUBRE |
| #166 | <br>morena        | <b>JOSÉ SALDIVAR</b><br>GUADALUPE, ZAC.                  | <b>34.8%</b><br>OCTUBRE |
| #167 | <br>morena        | <b>SILVESTRE LEMUS</b><br>ESCÁRCEGA, CAM.                | <b>34.7%</b><br>OCTUBRE |
| #168 | <br>PRD PAN PRO   | <b>CÉSAR RIVAS</b><br>SANTIAGO PAPASQUIARO, DGO.         | <b>34.6%</b><br>OCTUBRE |
| #169 | <br>VERDE         | <b>GILBERTO RODRÍGUEZ</b><br>OCOSINGO, CHIS.             | <b>34.5%</b><br>OCTUBRE |
| #170 | <br>PRD PAN PRO   | <b>MAURICIO TABÉ</b><br>MIGUEL HIDALGO, CDMX.            | <b>34.2%</b><br>OCTUBRE |

\*La metodología y el número de muestras representativas por ciudad, lo puedes encontrar en nuestro sitio web\*

### Ranking Nacional

### APROBACIÓN

#171  **HÉCTOR TREVIÑO**  
JUÁREZ, NL. **33.9%**  
OCTUBRE

#172  **CRISTINA GONZÁLEZ**  
LA PAZ, EDOMEX. **33.8%**  
OCTUBRE

#173  **CÉSAR PEÑA**  
HIDALGO DEL PARRAL, CHIH. **33.6%**  
OCTUBRE

#174  **IRINEO MOLINA**  
TUXTEPEC, OAX. **33.5%**  
OCTUBRE

#175  **MIGUEL GAMBOA**  
ZUMPANGO, EDOMEX. **32.9%**  
OCTUBRE

#176  **ALFA GONZÁLEZ**  
TLALPAN, CDMX. **32.6%**  
OCTUBRE

#177  **DAVID SÁNCHEZ**  
COACALCO, EDOMEX. **32.5%**  
OCTUBRE

#178  **CÉSAR PRIETO**  
SALAMANCA, GTO. **32.3%**  
OCTUBRE










#179  **NORMA OTILIA**  
CHILPANCINGO, GRO. **32.1%**  
OCTUBRE

#180  **SALVADOR SANTOS**  
HUAMANTLA, TLAX. **31.9%**  
OCTUBRE

\*La metodología y el número de muestras representativas por ciudad, lo puedes encontrar en nuestro sitio web\*

### Ranking Nacional

### APROBACIÓN

|      |   |   |                         |
|------|---|---|-------------------------|
| #181 | <br>PRD, PAN                     | <b>NORMA TREVIÑO</b><br>PIEDRAS NEGRAS, COAH.     | <b>31.7%</b><br>OCTUBRE |
| #182 | <br>PT                           | <b>MIGUEL SÁNCHEZ</b><br>JUCHITÁN, OAX.           | <b>31.6%</b><br>OCTUBRE |
| #183 | <br>PRD, PAN, PES               | <b>KARLA FIESCO</b><br>CUAUTILÁN IZCALLI, EDOMEX. | <b>31.5%</b><br>OCTUBRE |
| #184 | <br>morena                     | <b>PATRICIA PERALTA</b><br>CANCÚN, QROO.          | <b>31.3%</b><br>OCTUBRE |
| #185 | <br>PRD, PAN, PES              | <b>RAYMUNDO MARTÍNEZ</b><br>TOLUCA, EDOMEX.       | <b>31.2%</b><br>OCTUBRE |
| #186 | <br>PRD, PAN, PES              | <b>ESTHER GUTIÉRREZ</b><br>VILLA DE ÁLVAREZ, COL. | <b>30.9%</b><br>OCTUBRE |
| #187 | <br>PES, Alianza               | <b>JUANA OCAMPO</b><br>TEMIXCO, MOR.              | <b>30.8%</b><br>OCTUBRE |
| #188 | <br>PRD, PAN                   | <b>LUIS DE LEÓN</b><br>HUAJUAPAN, OAX.            | <b>30.5%</b><br>OCTUBRE |
| #189 | <br>morena, PT, Alianza        | <b>ADOLFO CERQUEDA</b><br>NEZAHUALCÓYOTL, EDOMEX. | <b>30.4%</b><br>OCTUBRE |
| #190 | <br>morena, PT, Alianza, VERDE | <b>HUMBERTO SALAZAR</b><br>JEREZ, ZAC.            | <b>30.3%</b><br>OCTUBRE |

\*La metodología y el número de muestras representativas por ciudad, lo puedes encontrar en nuestro sitio web\*

### Ranking Nacional

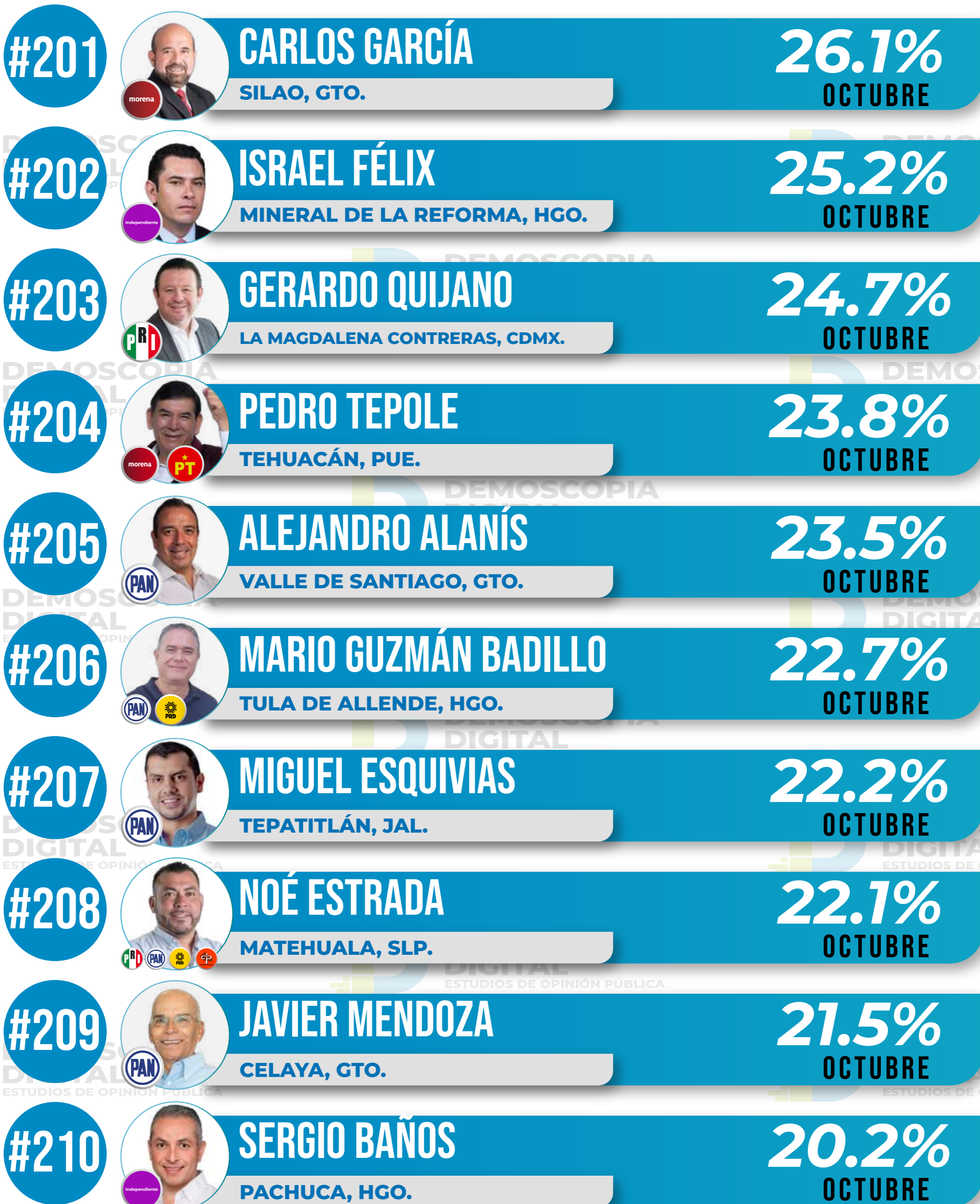
### APROBACIÓN



\*La metodología y el número de muestras representativas por ciudad, lo puedes encontrar en nuestro sitio web\*

### Ranking Nacional

### APROBACIÓN



\*La metodología y el número de muestras representativas por ciudad, lo puedes encontrar en nuestro sitio web\*

Ranking  
Nacional de  
alcaldes de MORENA

morena

DEMOSCOPIA  
DIGITAL  
ESTUDIOS DE OPINIÓN PÚBLICA

#1



**OSCAR LEGGS**

LOS CABOS, B.C.S.

**68.8 %**  
OCTUBRE

#2



**LUIS MICHEL**

PUERTO VALLARTA, JAL.

**66.9 %**  
OCTUBRE

#3



**GERARDO VARGAS**

AHOME LOS MOCHIS, SIN.

**65.9 %**  
OCTUBRE

#4



**CRUZ PÉREZ CUÉLLAR**

CD JUÁREZ, CHIH.

**65.5 %**  
OCTUBRE

#5



**FERNANDO REMES**

POZA RICA, VER.

**64.1 %**  
OCTUBRE

#6



**JORGE MIRANDA**

ZACATECAS, ZAC.

**61.3 %**  
OCTUBRE

#7



**ANDRÉS MIJES**

ESCOBEDO, NL.

**60.8 %**  
OCTUBRE

#8



**PABLO GUTIÉRREZ**

CD DEL CARMEN, CAM.

**60.3 %**  
OCTUBRE

#9



**EDGAR GONZÁLEZ**

MAZATLÁN, SIN.

**59.7 %**  
OCTUBRE

#10



**RICARDO AHUED**

XALAPA, VER.

**59.6 %**  
OCTUBRE

\*La metodología y el número de muestras representativas por ciudad, lo puedes encontrar en nuestro sitio web\*

Ranking  
Nacional de  
alcaldesas

#1



morena

**LILIA CANTUROSAS**

NUEVO LAREDO, TAMPS.

**67.4 %**  
OCTUBRE

#2



PAN

**ROMINA CONTRERAS**

HUIXQUILUCAN, EDOMEX.

**67.1 %**  
OCTUBRE

#3




morena

**GERALDINE PONCE**

TEPIC, NAY.

**65.2 %**  
OCTUBRE

#4



PAN

**MARGARITA MORENO**

COLIMA, COL.

**63.8 %**  
OCTUBRE

#5



PAN

**LETICIA HERRERA**

GÓMEZ PALACIO, DGO.

**62.9 %**  
OCTUBRE

#6



PAN

**PATRICIA LOBEIRA**

VERACRUZ, VER.

**61.7 %**  
OCTUBRE

#7



morena

PT

**MILENA QUIROGA**

LA PAZ, B.C.S.

**60.2 %**  
OCTUBRE

#8



morena

**BIBY RABELO**

CAMPECHE, CAM.

**59.8 %**  
OCTUBRE

#9



PAN

**LÍA LIMÓN**

ÁLVARO OBREGÓN, CDMX.

**58.8 %**  
OCTUBRE

#10



morena

**NORMA BUSTAMANTE**

MEXICALI, B.C.

**57.7 %**  
OCTUBRE

\*La metodología y el número de muestras representativas por ciudad, lo puedes encontrar en nuestro sitio web\*



Ranking  
Nacional de  
alcaldes del PAN



DEMOSCOPIA  
DIGITAL  
ESTUDIOS DE OPINIÓN PÚBLICA

#1



**LEONARDO MONTAÑEZ**  
AGUASCALIENTES, AGS.

**68.4 %**  
OCTUBRE

#2



**CARLOS SOTO**  
ZAMORA, MICH.

**66.8 %**  
OCTUBRE

#3



**FERNANDO FLORES**  
METEPEC, EDOMEX.

**65.7 %**  
OCTUBRE

#4



**SANTIAGO TABOADA**  
BENITO JUÁREZ, CDMX.

**65.1 %**  
OCTUBRE

#5



**BERNARDO NAVA**  
QUERÉTARO, QRO.

**63.5 %**  
OCTUBRE

#6



**ANTONIO OCHOA**  
DURANGO, DGO.

**61.8 %**  
OCTUBRE

#7



**JESÚS NADER**  
TAMPICO, TAMPS.

**58.7 %**  
OCTUBRE

#8



**RENÁN BARRERA**  
MÉRIDA, YUC.

**58.3 %**  
OCTUBRE

#9



**ALFONSO MARTÍNEZ**  
MORELIA, MICH.

**57.9 %**  
OCTUBRE

#10



**MARCO BONILLA**  
CHIHUAHUA, CHIH.

**56.2 %**  
OCTUBRE

\*La metodología y el número de muestras representativas por ciudad, lo puedes encontrar en nuestro sitio web\*

Ranking  
Nacional de  
alcaldesas de MORENA

morena

DEMOSCOPIA  
DIGITAL  
ESTUDIOS DE OPINIÓN PÚBLICA

#1



**LILIA CANTUROSAS**  
NUEVO LAREDO, TAMPS.

**67.4 %**  
OCTUBRE

#2



**GERALDINE PONCE**  
TEPIC, NAY.

**65.2 %**  
OCTUBRE

#3



**MILENA QUIROGA**  
LA PAZ, B.C.S.

**60.2 %**  
OCTUBRE

#4



**NORMA BUSTAMANTE**  
MEXICALI, B.C.

**57.7 %**  
OCTUBRE

#5



**NORMA LAYÓN**  
TEXMELUCAN, PUE.

**57.4 %**  
OCTUBRE


#6



**MARIELA GUTIÉRREZ**  
TECÁMAC, EDOMEX.

**56.8 %**  
OCTUBRE

#7



**ROSY URBINA**  
TAPACHULA, CHIS.

**56.3 %**  
OCTUBRE


#8



**CLARA BELLO**  
ATOYAC DE ÁLVAREZ, GRO.

**55.5 %**  
OCTUBRE

#9



**SUSANA ÁNGELES**  
TIZAYUCA, HGO.

**54.7 %**  
OCTUBRE

#10



**YOLANDA OSUNA**  
VILLAHERMOSA, TAB.

**54.6 %**  
OCTUBRE

\*La metodología y el número de muestras representativas por ciudad, lo puedes encontrar en nuestro sitio web\*

EVALUACIÓN DEL MES DE OCTUBRE DEL 2023

## APROBACIÓN

Ranking  
Nacional de  
alcaldesas del PAN



#1



**ROMINA CONTRERAS**  
HUIXQUILUCAN, EDOMEX.

**67.1 %**  
OCTUBRE

#2



**PATRICIA LOBEIRA**  
VERACRUZ, VER.

**61.7 %**  
OCTUBRE

#3



**LÍA LIMÓN**  
ÁLVARO OBREGÓN, CDMX.

**58.8 %**  
OCTUBRE

#4



**PAOLA COTA**  
LORETO, B.C.S.

**55.4 %**  
OCTUBRE

#5



**LILI CAMPOS**  
PLAYA DEL CARMEN, QROO.

**53.1 %**  
OCTUBRE

\*La metodología y el número de muestras representativas por ciudad, lo puedes encontrar en nuestro sitio web\*

# APROBACIÓN DE ALCALDES DEL ESTADO DE AGUASCALIENTES

## OCTUBRE 2023



Ranking Nacional

Ranking Estatal

### APROBACIÓN

#2

#1



**LEONARDO MONTAÑEZ**

AGUASCALIENTES, AGS.

**68.4%**

OCTUBRE

#63

#2



**ANTONIO ARÁMBULA**

JESÚS MARÍA, AGS.

**53.4%**

OCTUBRE

#99

#3



**MARGARITA GALLEGOS**

SAN FRANCISCO DE LOS ROMO, AGS.

**46.9%**

OCTUBRE

#101

#4



**DANIEL ROMO**

CALVILLO, AGS.

**46.4%**

OCTUBRE

#145

#5



**HÉCTOR CASTORENA**

RINCÓN DE ROMOS, AGS.

**39.5%**

OCTUBRE

\*La metodología y el número de muestras representativas por ciudad, lo puedes encontrar en nuestro sitio web\*



[www.demoscopiadigital.com](http://www.demoscopiadigital.com)

55 7958 0491  
WhatsApp

# APROBACIÓN DE ALCALDES DEL ESTADO DE BAJA CALIFORNIA

## OCTUBRE 2023



Ranking Nacional

Ranking Estatal

### APROBACIÓN

#44

#1



**NORMA BUSTAMANTE**

MEXICALI, B.C.

**57.7%**

OCTUBRE

#49

#2



**ARMANDO AYALA**

ENSENADA, B.C.

**56.6%**

OCTUBRE

#100

#3



**DARÍO BENÍTEZ**

TECATE, B.C.

**46.5%**

OCTUBRE

#106

#4



**HILDA BROWN F.**

ROSARITO, B.C.

**45.6%**

OCTUBRE

#130

#5



**MONTSERRAT CABALLERO**

TIJUANA, B.C.

**41.5%**

OCTUBRE

\*La metodología y el número de muestras representativas por ciudad, lo puedes encontrar en nuestro sitio web\*



[www.demoscopiadigital.com](http://www.demoscopiadigital.com)

55 7958 0491  
WhatsApp

# APROBACIÓN DE ALCALDES DEL ESTADO DE BAJA CALIFORNIA SUR



## OCTUBRE 2023

### APROBACIÓN

Ranking Nacional

Ranking Estatal

#1

#1



**OSCAR LEGGS**

LOS CABOS, B.C.S.

**68.8 %**

OCTUBRE

#32

#2



**MILENA QUIROGA**

LA PAZ, B.C.S.

**60.2 %**

OCTUBRE

#56

#3



**PAOLA COTA**

LORETO, B.C.S.

**55.4 %**

OCTUBRE

#86

#4



**ILIANA TALAMANTES**

COMUNDÚ, B.C.S.

**49.4 %**

OCTUBRE

#93

#5



**EDITH AGUILAR**

MULEGÉ, B.C.S.

**48.1 %**

OCTUBRE

\*La metodología y el número de muestras representativas por ciudad, lo puedes encontrar en nuestro sitio web\*



[www.demoscopiadigital.com](http://www.demoscopiadigital.com)

55 7958 0491  
WhatsApp

# APROBACIÓN DE ALCALDES DEL ESTADO DE CAMPECHE

## OCTUBRE 2023



Ranking Nacional

Ranking Estatal

### APROBACIÓN

#31

#1



**PABLO GUTIÉRREZ**

CIUDAD DEL CARMEN, CAM.

**60.3%**

OCTUBRE

#33

#2



**BIBY RABELO**


CAMPECHE, CAM.

**59.8%**

OCTUBRE

#123

#3



**CLAUDETH SARRICOLEA**

CHAMPOTÓN, CAM.

**42.8%**

OCTUBRE

#167

#4



**SILVESTRE LEMUS**

ESCÁRCEGA, CAM.

**34.7%**

OCTUBRE

#200

#5



**JUANITA CORTÉS**

CALKINÍ, CAM.

**26.4%**

OCTUBRE

\*La metodología y el número de muestras representativas por ciudad, lo puedes encontrar en nuestro sitio web\*



[www.demoscopiadigital.com](http://www.demoscopiadigital.com)

55 7958 0491  
WhatsApp

Ranking  
Nacional

Ranking  
Estatal

#12

#1



**SANTIAGO TABOADA**

BENITO JUÁREZ, CDMX.

**65.1 %**

OCTUBRE

#13

#2



**ADRIÁN RUBALCAVA**

CUAJIMALPA DE MORELOS, CDMX.

**63.9 %**

OCTUBRE

#30

#3



**LÍA LIMÓN**

ÁLVARO OBREGÓN, CDMX.

**58.8 %**

OCTUBRE

#43

#4



**SANDRA CUEVAS**

CUAUHTÉMOC, CDMX.

**55.6 %**

OCTUBRE

#55

#5



**RAÚL BASULTO**

IZTAPALAPA, CDMX.

**52.5 %**

OCTUBRE

#67

#6



**GIOVANI GUTIÉRREZ**

COYOACÁN, CDMX.

**48.5 %**

OCTUBRE

#104

#7



**EVELYN PARRA**

VENUSTIANO CARRANZA, CDMX.

**43.4 %**

OCTUBRE

#120

#8



**BERENICE HERNÁNDEZ**

TLÁHUAC, CDMX.

**43.2 %**

OCTUBRE

\*La metodología y el número de muestras representativas por ciudad, lo puedes encontrar en nuestro sitio web\*



# APROBACIÓN DE ALCALDES DE LA CIUDAD DE MÉXICO

## OCTUBRE 2023



Ranking Nacional

Ranking Estatal

### APROBACIÓN

#125

#9



**FRANCISCO CHÍGUIL**

GUSTAVO A. MADERO, CDMX.

**42.4 %**

OCTUBRE

#127

#10



**ARMANDO QUINTERO**

IZTACALCO, CDMX.

**42.2 %**

OCTUBRE

#147

#11



**MARGARITA SALDAÑA**

AZCAPOTZALCO, CDMX.

**38.8 %**

OCTUBRE

#162

#12



**CARLOS ACOSTA**

XOCHIMILCO, CDMX.

**35.9 %**

OCTUBRE

#170

#13



**MAURICIO TABÉ**

MIGUEL HIDALGO, CDMX.

**34.2 %**

OCTUBRE

#176

#14



**ALFA GONZÁLEZ**

TLALPAN, CDMX.

**32.6 %**

OCTUBRE

#203

#15



**GERARDO QUIJANO**

LA MAGDALENA CONTRERAS, CDMX.

**24.7 %**

OCTUBRE

\*La metodología y el número de muestras representativas por ciudad, lo puedes encontrar en nuestro sitio web\*



[www.demoscopiadigital.com](http://www.demoscopiadigital.com)

55 7958 0491  
WhatsApp

# APROBACIÓN DE ALCALDES DEL ESTADO DE CHIHUAHUA

## OCTUBRE 2023



Ranking Nacional

Ranking Estatal

### APROBACIÓN

#10

#1



**CRUZ PÉREZ CUÉLLAR**  
CIUDAD JUÁREZ, CHIH.

**65.5 %**  
OCTUBRE

#52

#2



**MARCO BONILLA**  
CHIHUAHUA, CHIH.

**56.2 %**  
OCTUBRE

#107

#3



**HUMBERTO PÉREZ**  
CUAUHTÉMOC, CHIH.

**45.4 %**  
OCTUBRE

#149

#4



**JESÚS VALENCIANO**  
DELICIAS, CHIH.

**38.5 %**  
OCTUBRE

#173

#5



**CÉSAR PEÑA**  
HIDALGO DEL PARRAL, CHIH.

**33.6 %**  
OCTUBRE

\*La metodología y el número de muestras representativas por ciudad, lo puedes encontrar en nuestro sitio web\*



[www.demoscopiadigital.com](http://www.demoscopiadigital.com)

55 7958 0491  
WhatsApp

# APROBACIÓN DE ALCALDES DEL ESTADO DE CHIAPAS

## OCTUBRE 2023



Ranking Nacional

Ranking Estatal

### APROBACIÓN

#51

#1



**ROSY URBINA**

TAPACHULA, CHIS.

**56.3%**

OCTUBRE

#82

#2



**CARLOS MORALES**

TUXTLA GUTIÉRREZ, CHIS.

**50.2%**

OCTUBRE

#155

#3



**MARIO GUILLÉN**

COMITÁN DE DOMÍNGUEZ, CHIS.

**37.5%**

OCTUBRE

#157

#4



**MARIANO DÍAZ**

SAN CRISTÓBAL DE LAS CASAS, CHIS.

**37.1%**

OCTUBRE

#169

#5



**GILBERTO RODRÍGUEZ**

OCOSINGO, CHIS.

**34.5%**

OCTUBRE

\*La metodología y el número de muestras representativas por ciudad, lo puedes encontrar en nuestro sitio web\*



[www.demoscopiadigital.com](http://www.demoscopiadigital.com)

55 7958 0491  
WhatsApp

# APROBACIÓN DE ALCALDES DEL ESTADO DE COAHUILA

## OCTUBRE 2023



Ranking Nacional

Ranking Estatal

### APROBACIÓN

#15

#1



**ROMÁN CEPEDA**  
TORREÓN, COAH.

**64.3 %**  
OCTUBRE

#30

#2



**CHEMA FRAUSTRO**  
SALTILLO, COAH.

**60.5 %**  
OCTUBRE

#46

#3



**CHEMA MORALES**  
RAMOS ARIZPE, COAH.

**57.2 %**  
OCTUBRE

#117

#4



**MARIO DÁVILA**  
MONCLOVA, COAH.

**43.6 %**  
OCTUBRE

#181

#5



**NORMA TREVIÑO**  
PIEDRAS NEGRAS, COAH.

**31.7 %**  
OCTUBRE

\*La metodología y el número de muestras representativas por ciudad, lo puedes encontrar en nuestro sitio web\*



[www.demoscopiadigital.com](http://www.demoscopiadigital.com)

55 7958 0491  
WhatsApp

# APROBACIÓN DE ALCALDES DEL ESTADO DE COLIMA

## OCTUBRE 2023



Ranking Nacional

Ranking Estatal

### APROBACIÓN

#18

#1



**MARGARITA MORENO**

COLIMA, COL.

**63.8 %**

OCTUBRE

#70

#2



**GRISELDA MARTÍNEZ**

MANZANILLO, COL.

**52.4 %**

OCTUBRE

#126

#3



**GABRIELA MEJÍA**

CUAUHTÉMOC, COL.

**42.3 %**

OCTUBRE

#128

#4



**ELÍAS LOZANO**


TECOMÁN, COL.

**41.8 %**

OCTUBRE

#186

#5



**ESTHER GUTIÉRREZ**

VILLA DE ÁLVAREZ, COL.

**30.9 %**

OCTUBRE

\*La metodología y el número de muestras representativas por ciudad, lo puedes encontrar en nuestro sitio web\*



[www.demoscopiadigital.com](http://www.demoscopiadigital.com)

55 7958 0491  
WhatsApp

# APROBACIÓN DE ALCALDES DEL ESTADO DE DURANGO

## OCTUBRE 2023



Ranking Nacional

Ranking Estatal

### APROBACIÓN

#20

#1



**LETICIA HERRERA**

GÓMEZ PALACIO, DGO.

**62.9 %**

OCTUBRE



#24

#2



**ANTONIO OCHOA**

DURANGO, DGO.

**61.8 %**

OCTUBRE



#133

#3



**HOMERO MARTÍNEZ**

LERDO, DGO.

**41.2 %**

OCTUBRE



#144

#4



**ÁNGELA ROJAS**

CANATLÁN, DGO.

**39.7 %**

OCTUBRE



#168

#5



**CÉSAR RIVAS**

SANTIAGO PAPASQUIARO, DGO.

**34.6 %**

OCTUBRE



\*La metodología y el número de muestras representativas por ciudad, lo puedes encontrar en nuestro sitio web\*



[www.demoscopiadigital.com](http://www.demoscopiadigital.com)

55 7958 0491  
WhatsApp

### APROBACIÓN

Ranking Nacional

Ranking Estatal

#5

#1



**ROMINA CONTRERAS**

HUIXQUILUCAN, EDOMEX.

**67.1 %**  
OCTUBRE

#9

#2



**FERNANDO FLORES**

METEPEC, EDOMEX.

**65.7 %**  
OCTUBRE

#48

#3



**MARIELA GUTIÉRREZ**

TECÁMAC, EDOMEX.

**56.8 %**  
OCTUBRE

#71

#4



**FERNANDO VILCHIS**

ECATEPEC, EDOMEX.

**52.3 %**  
OCTUBRE

#72

#5



**SANDRA VENEGAS**

TEXCOCO, EDOMEX.

**52.2 %**  
OCTUBRE

#94

#6



**ELENA GARCÍA**

TULTITLÁN, EDOMEX.

**47.9 %**  
OCTUBRE

#98

#7



**ANGÉLICA MOYA**

NAUCALPAN, EDOMEX.

**47.1 %**  
OCTUBRE

#105

#8



**MICHELLE NÚÑEZ**

VALLE DE BRAVO, EDOMEX.

**45.8 %**  
OCTUBRE

#118

#9



**ANTONIO RODRÍGUEZ**

TLALNEPANTLA, EDOMEX.

**43.5 %**  
OCTUBRE

#124

#10



**ARMANDO NAVARRETE**

NICOLÁS ROMERO, EDOMEX.

**42.5 %**  
OCTUBRE

\*La metodología y el número de muestras representativas por ciudad, lo puedes encontrar en nuestro sitio web\*

### APROBACIÓN

Ranking Nacional

Ranking Estatal

#135

#11



**XÓCHITL FLORES**

CHIMALHUACÁN, EDOMEX.

**40.8%**

OCTUBRE

#152

#12



**FELIPE ARVIZU**

IXTAPALUCA, EDOMEX.

**38.1%**

OCTUBRE

#163

#13



**MIGUEL GUTIÉRREZ**

CHALCO, EDOMEX.

**35.7%**

OCTUBRE

#172

#14



**CRISTINA GONZÁLEZ**

LA PAZ, EDOMEX.

**33.8%**

OCTUBRE

#175

#15



**MIGUEL GAMBOA**

ZUMPANGO, EDOMEX.

**32.9%**

OCTUBRE

#177

#16



**DAVID SÁNCHEZ**

COACALCO, EDOMEX.

**32.5%**

OCTUBRE

#183

#17



**KARLA FIESCO**

CUAUTILÁN IZCALLI, EDOMEX.

**31.5%**

OCTUBRE

#185

#18



**RAYMUNDO MARTÍNEZ**

TOLUCA, EDOMEX.

**31.2%**

OCTUBRE

#189

#19



**ADOLFO CERQUEDA**


NEZAHUALCÓYOTL, EDOMEX.

**30.4%**

OCTUBRE

#194

#20



**PEDRO RODRÍGUEZ**

ATIZAPÁN DE ZARAGOZA, EDOMEX.

**29.6%**

OCTUBRE

\*La metodología y el número de muestras representativas por ciudad, lo puedes encontrar en nuestro sitio web\*



# APROBACIÓN DE ALCALDES DEL ESTADO DE GUANAJUATO

## OCTUBRE 2023

### APROBACIÓN

Ranking Nacional

Ranking Estatal

#73

#1



**MAURICIO TREJO**

SAN MIGUEL DE ALLENDE, GTO.

**51.9 %**  
OCTUBRE

#80

#2



**ADRIÁN HERNÁNDEZ**

DOLORES HIDALGO, GTO.

**50.7 %**  
OCTUBRE

#111

#3



**ALEJANDRO NAVARRO**

GUANAJUATO, GTO.

**44.5 %**  
OCTUBRE

#116

#4



**ALEJANDRA GUTIÉRREZ**

LEÓN, GTO.

**43.7 %**  
OCTUBRE

#139

#5



**LORENA ALFARO**

IRAPUATO, GTO.

**40.3 %**  
OCTUBRE

#165

#6



**ALEJANDRO MARÚN**

SAN FRANCISCO DEL RINCÓN, GTO.

**35.1 %**  
OCTUBRE

#178

#7



**CÉSAR PRIETO**

SALAMANCA, GTO.

**32.3 %**  
OCTUBRE

#201

#8



**CARLOS GARCÍA**

SILAO, GTO.

**26.1 %**  
OCTUBRE

#205

#9



**ALEJANDRO ALANÍS**

VALLE DE SANTIAGO, GTO.

**23.5 %**  
OCTUBRE

#209

#10



**JAVIER MENDOZA**

CELAYA, GTO.

**21.5 %**  
OCTUBRE

\*La metodología y el número de muestras representativas por ciudad, lo puedes encontrar en nuestro sitio web\*

# APROBACIÓN DE ALCALDES DEL ESTADO DE GUERRERO

## OCTUBRE 2023




### APROBACIÓN

Ranking Nacional

Ranking Estatal

#55

#1



**CLARA BELLO**

ATOYAC DE ÁLVAREZ, GRO.

**55.5 %**  
OCTUBRE

#87

#2



**ABELINA LÓPEZ**

ACAPULCO, GRO.

**49.2 %**  
OCTUBRE

#148

#3



**JORGE SÁNCHEZ**

ZIHUATANEJO, GRO.

**38.7 %**  
OCTUBRE

#156

#4



**DAVID GAMA**

IGUALA, GRO.

**37.4 %**  
OCTUBRE

#179

#5



**NORMA OTILIA**

CHILPANCINGO, GRO.

**32.1 %**  
OCTUBRE

\*La metodología y el número de muestras representativas por ciudad, lo puedes encontrar en nuestro sitio web\*



[www.demoscopiadigital.com](http://www.demoscopiadigital.com)

55 7958 0491  
WhatsApp

# APROBACIÓN DE ALCALDES DEL ESTADO DE HIDALGO

## OCTUBRE 2023




Ranking Nacional

Ranking Estatal

### APROBACIÓN

#58

#1



**SUSANA ÁNGELES**

TIZAYUCA, HGO.

**54.7%**

OCTUBRE

#193

#2



**JORGE MÁRQUEZ**

TULANCINGO, HGO.

**29.7%**

OCTUBRE

#202

#3



**ISRAEL FÉLIX**

MINERAL DE LA REFORMA, HGO.

**25.2%**

OCTUBRE

#206

#4



**MARIO GUZMÁN BADILLO**

TULA DE ALLENDE, HGO.

**22.7%**

OCTUBRE

#210

#5



**SERGIO BAÑOS**

PACHUCA, HGO.

**20.2%**

OCTUBRE

\*La metodología y el número de muestras representativas por ciudad, lo puedes encontrar en nuestro sitio web\*



[www.demoscopiadigital.com](http://www.demoscopiadigital.com)

55 7958 0491  
WhatsApp

# APROBACIÓN DE ALCALDES DEL ESTADO DE JALISCO

## OCTUBRE 2023



### APROBACIÓN

Ranking Nacional

Ranking Estatal

#6

#1



**LUIS MICHEL**

PUERTO VALLARTA, JAL.

**66.9 %**  
OCTUBRE

#23

#2



**PABLO LEMUS**

GUADALAJARA, JAL.

**62.1 %**  
OCTUBRE

#42

#3



**JOSUÉ ÁVILA**

OCOTLÁN, JAL.

**58.1 %**  
OCTUBRE

#47

#4



**SALVADOR ZAMORA**

TLAJOMULCO, JAL.

**57.1 %**  
OCTUBRE

#57

#5



**SERGIO CHÁVEZ**

TONALÁ, JAL.

**54.9 %**  
OCTUBRE

#78

#6



**JOSÉ FRANGIE**

ZAPOPAN, JAL.

**50.9 %**  
OCTUBRE

#95

#7



**CITLALLI AMAYA**

TLAQUEPAQUE, JAL.

**47.5 %**  
OCTUBRE

#192

#8



**RICARDO SANTILLÁN**

EL SALTO, JAL.

**29.8 %**  
OCTUBRE

#199

#9



**TECUTLI GÓMEZ**

LAGOS DE MORENO, JAL.

**27.7 %**  
OCTUBRE

#207

#10



**MIGUEL ESQUIVIAS**

TEPATITLÁN, JAL.

**22.2 %**  
OCTUBRE

\*La metodología y el número de muestras representativas por ciudad, lo puedes encontrar en nuestro sitio web\*



[www.demoscopiadigital.com](http://www.demoscopiadigital.com)

55 7958 0491  
WhatsApp

# APROBACIÓN DE ALCALDES DEL ESTADO DE MICHOACÁN

## OCTUBRE 2023

### APROBACIÓN

Ranking  
Nacional

Ranking  
Estatal

#7

#1



**CARLOS SOTO**

ZAMORA, MICH.

**66.8 %**

OCTUBRE



#43

#2



**ALFONSO MARTÍNEZ**

MORELIA, MICH.

**57.9 %**

OCTUBRE



#79

#3



**BENJAMÍN CAMPOS**

URUAPAN, MICH.

**50.8 %**

OCTUBRE



#102

#4



**JOSÉ LUIS CRUZ**

APATZINGÁN, MICH.

**46.3 %**

OCTUBRE



#112

#5



**JULIO ARREOLA**

PÁTZCUARO, MICH.

**44.3 %**

OCTUBRE



#122

#6



**SAMUEL HIDALGO**

LA PIEDAD, MICH.


**42.9 %**

OCTUBRE



#138

#7



**ITZÉ CAMACHO**

LÁZARO CÁRDENAS, MICH.

**40.5 %**

OCTUBRE



#140

#8



**LUIS TÉLLEZ**

HIDALGO, MICH.

**40.2 %**

OCTUBRE



#143

#9



**MANUEL GÁLVEZ**

SAHUAYO, MICH.

**39.8 %**

OCTUBRE



#191

#10



**TOÑO IXTLÁHUAC**

ZITÁCUARO, MICH.

**30.2 %**

OCTUBRE



\*La metodología y el número de muestras representativas por ciudad, lo puedes encontrar en nuestro sitio web\*

# APROBACIÓN DE ALCALDES DEL ESTADO DE MORELOS

## OCTUBRE 2023



Ranking Nacional

Ranking Estatal

### APROBACIÓN

#83

#1



**RAFAEL REYES**

JIUTEPEC, MOR.

**49.8%**

OCTUBRE

#96

#2



**LUIS URIÓSTEGUI**

CUERNAVACA, MOR.

**47.4%**

OCTUBRE

#151

#3



**SERGIO ALBA**

EMILIANO ZAPATA, MOR.

**38.3%**

OCTUBRE

#158

#4



**RODRIGO ARREDONDO**

CUAUTLA, MOR.

**36.8%**

OCTUBRE

#187

#5



**JUANA OCAMPO**

TEMIXCO, MOR.

**30.8%**

OCTUBRE

\*La metodología y el número de muestras representativas por ciudad, lo puedes encontrar en nuestro sitio web\*



[www.demoscopiadigital.com](http://www.demoscopiadigital.com)

55 7958 0491  
WhatsApp

# APROBACIÓN DE ALCALDES DEL ESTADO DE NAYARIT

## OCTUBRE 2023



Ranking Nacional

Ranking Estatal

### APROBACIÓN

#11

#1



**GERALDINE PONCE**

TEPIC, NAY.

**65.2 %**

OCTUBRE

#61

#2



**ILIANA VILLALVAZO**

BAHÍA DE BANDERAS, NAY.

**54.1 %**

OCTUBRE

#108

#3



**EDUARDO LUGO**

SANTIAGO IXCUINTLA, NAY.

**45.1 %**

OCTUBRE

#131

#4



**ROMINA CHANG**

COMPOSTELA, NAY.

**41.4 %**

OCTUBRE

#136

#5



**HERIBERTO CASTAÑEDA**

XALISCO, NAY.

**40.7 %**

OCTUBRE

\*La metodología y el número de muestras representativas por ciudad, lo puedes encontrar en nuestro sitio web\*



[www.demoscopiadigital.com](http://www.demoscopiadigital.com)

55 7958 0491  
WhatsApp

# APROBACIÓN DE ALCALDES DEL ESTADO DE NUEVO LEÓN

## OCTUBRE 2023



### APROBACIÓN

Ranking Nacional

Ranking Estatal

#3

#1



JESÚS NAVA

SANTA CATARINA, NL.

67.9 %  
OCTUBRE

#13

#2



DAVID DE LA PEÑA

SANTIAGO, NL.

64.8 %  
OCTUBRE

#14

#3



LUIS DONALDO COLOSIO

MONTERREY, NL.

64.5 %  
OCTUBRE

#26

#4



CÉSAR GARZA

APODACA, NL.

61.5 %  
OCTUBRE

#29

#5



ANDRÉS MIJES

ESCOBEDO, NL.

60.8 %  
OCTUBRE

#36

#6



MIGUEL TREVIÑO

SAN PEDRO GARZA GARCÍA, NL.

59.3 %  
OCTUBRE

#62

#7



DANIEL CARRILLO

SAN NICOLÁS DE LOS GARZA, NL.

53.5 %  
OCTUBRE

#110

#8



CRISTINA DÍAZ

GUADALUPE, NL.

44.6 %  
OCTUBRE

#164

#9



CARLOS GUEVARA

GARCÍA, NL.

35.3 %  
OCTUBRE

#171

#10



HÉCTOR TREVIÑO

JUÁREZ, NL.

33.9 %  
OCTUBRE

\*La metodología y el número de muestras representativas por ciudad, lo puedes encontrar en nuestro sitio web\*



[www.demoscopiadigital.com](http://www.demoscopiadigital.com)

55 7958 0491  
WhatsApp



# APROBACIÓN DE ALCALDES DEL ESTADO DE OAXACA

## OCTUBRE 2023



Ranking Nacional

Ranking Estatal

### APROBACIÓN

#89

#1



**FRANCISCO MARTÍNEZ**

OAXACA, OAX.

**48.6%**

OCTUBRE

#137

#2



**DANIEL MÉNDEZ**

SALINA CRUZ, OAX.

**40.6%**

OCTUBRE

#174

#3



**IRINEO MOLINA**

TUXTEPEC, OAX.

**33.5%**

OCTUBRE

#182

#4



**MIGUEL SÁNCHEZ**

JUCHITÁN, OAX.

**31.6%**

OCTUBRE

#188

#5



**LUIS DE LEÓN**

HUAJUAPAN, OAX.

**30.5%**

OCTUBRE

\*La metodología y el número de muestras representativas por ciudad, lo puedes encontrar en nuestro sitio web\*



[www.demoscopiadigital.com](http://www.demoscopiadigital.com)

55 7958 0491  
WhatsApp

# APROBACIÓN DE ALCALDES DEL ESTADO DE PUEBLA

## OCTUBRE 2023



Ranking Nacional

Ranking Estatal

### APROBACIÓN

#45

#1



**NORMA LAYÓN**

TEXMELUCAN, PUE.

**57.4 %**

OCTUBRE



#53

#2



**EDUARDO RIVERA**

PUEBLA, PUE.

**55.8 %**

OCTUBRE



#195

#3



**PAOLA ANGÓN**

SAN PEDRO CHOLULA, PUE.

**29.3 %**

OCTUBRE



#196

#4



**EDMUNDO TLATEHUI**

SAN ANDRÉS CHOLULA, PUE.

**28.8 %**

OCTUBRE



#204

#5



**PEDRO TEPOLE**

TEHUACÁN, PUE.

**23.8 %**

OCTUBRE



\*La metodología y el número de muestras representativas por ciudad, lo puedes encontrar en nuestro sitio web\*



[www.demoscopiadigital.com](http://www.demoscopiadigital.com)

55 7958 0491  
WhatsApp

# APROBACIÓN DE ALCALDES DEL ESTADO DE QUERÉTARO

## OCTUBRE 2023



### APROBACIÓN

Ranking Nacional

Ranking Estatal

#19

#1



**BERNARDO NAVA**

QUERÉTARO, QRO.

**63.5 %**

OCTUBRE

#64

#2



**ENRIQUE VEGA**

EL MARQUÉS, QRO.

**53.2 %**

OCTUBRE

#75

#3



**ROBERTO SOSA**

CORREGIDORA, QRO.

**51.7 %**

OCTUBRE

#84

#4



**ROBERTO CABRERA**

SAN JUAN DEL RÍO, QRO.

**49.7 %**

OCTUBRE

#159

#5



**JOSÉ MEJÍA**

TEQUISQUIAPAN, QRO.

**36.6 %**

OCTUBRE

\*La metodología y el número de muestras representativas por ciudad, lo puedes encontrar en nuestro sitio web\*



[www.demoscopiadigital.com](http://www.demoscopiadigital.com)

55 7958 0491  
WhatsApp

# APROBACIÓN DE ALCALDES DEL ESTADO DE QUINTANA ROO



## OCTUBRE 2023

### APROBACIÓN

Ranking Nacional Ranking Estatal

#22

#1



**DIEGO CASTAÑÓN TREJO**

TULUM, QROO.

**62.6 %**

OCTUBRE

#60

#2



**JUANITA ALONSO**

COZUMEL, QROO.

**54.3 %**

OCTUBRE

#65

#3



**LILI CAMPOS**

PLAYA DEL CARMEN, QROO.

**53.1 %**

OCTUBRE

#114

#4



**YENSUNNI MARTÍNEZ**

CHETUMAL, QROO.

**44.1 %**

OCTUBRE

#184

#5



**PATRICIA PERALTA**

CANCÚN, QROO.

**31.3 %**

OCTUBRE

\*La metodología y el número de muestras representativas por ciudad, lo puedes encontrar en nuestro sitio web\*



[www.demoscopiadigital.com](http://www.demoscopiadigital.com)

55 7958 0491  
WhatsApp

# APROBACIÓN DE ALCALDES DEL ESTADO DE SAN LUIS POTOSÍ

## OCTUBRE 2023



Ranking Nacional

Ranking Estatal

### APROBACIÓN

#21

#1



**ENRIQUE GALINDO**

SAN LUIS POTOSÍ, SLP.

**62.7 %**

OCTUBRE

#74

#2



**ARMANDO MEDINA**

CD VALLES, SLP.

**51.8 %**

OCTUBRE

#81

#3



**JOSÉ LUIS MEZA**

TAMAZUNCHALE, SLP.

**50.4 %**

OCTUBRE

#141

#4



**LEONOR NOYOLA**

SOLEDAD DE GRACIANO, SLP.

**40.1 %**

OCTUBRE

#208

#5



**NOÉ ESTRADA**

MATEHUALA, SLP.

**22.1 %**

OCTUBRE

\*La metodología y el número de muestras representativas por ciudad, lo puedes encontrar en nuestro sitio web\*



[www.demoscopiadigital.com](http://www.demoscopiadigital.com)

55 7958 0491  
WhatsApp

# APROBACIÓN DE ALCALDES DEL ESTADO DE SINALOYA

## OCTUBRE 2023



### APROBACIÓN

Ranking Nacional

Ranking Estatal

#8

#1



**GERARDO VARGAS**

AHOME LOS MOCHIS, SIN.

**65.9 %**

OCTUBRE

#34

#2



**EDGAR GONZÁLEZ**

MAZATLÁN, SIN.

**59.7 %**

OCTUBRE

#66

#3



**JUAN DE DIOS GÁMEZ**

CULIACÁN, SIN.

**52.8 %**

OCTUBRE

#92

#4



**MARTÍN AHUMADA**

GUASAVE, SIN.

**48.2 %**

OCTUBRE

#121

#5



**MARGOTH URREA**

NAVOLATO, SIN.

**43.1 %**

OCTUBRE

\*La metodología y el número de muestras representativas por ciudad, lo puedes encontrar en nuestro sitio web\*



[www.demoscopiadigital.com](http://www.demoscopiadigital.com)

55 7958 0491  
WhatsApp

# APROBACIÓN DE ALCALDES DEL ESTADO DE SONORA

## OCTUBRE 2023



Ranking Nacional

Ranking Estatal

### APROBACIÓN

#40

#1



**JAVIER LAMARQUE**

CAJEME, SON.

**58.5 %**

OCTUBRE

#76

#2



**ANTONIO ASTIAZARÁN**

HERMOSILLO, SON.

**51.5 %**

OCTUBRE

#91

#3



**JORGE ELÍAS RETES**

NAVOJOA, SON.

**48.3 %**

OCTUBRE

#109

#4



**SANTOS GONZÁLEZ**

SAN LUIS RÍO COLORADO, SON.

**44.8 %**

OCTUBRE

#142

#5



**JUAN GIM**

NOGALES, SON.

**39.9 %**

OCTUBRE

\*La metodología y el número de muestras representativas por ciudad, lo puedes encontrar en nuestro sitio web\*



[www.demoscopiadigital.com](http://www.demoscopiadigital.com)

55 7958 0491  
WhatsApp

# APROBACIÓN DE ALCALDES DEL ESTADO DE TABASCO

## OCTUBRE 2023



Ranking Nacional

Ranking Estatal

### APROBACIÓN

#59

#1



**YOLANDA OSUNA**  
VILLAHERMOSA, TAB.

**54.6 %**  
OCTUBRE

#113

#2



**OSCAR FERRER**  
HUIMANGUILLO, TAB.

**44.2 %**  
OCTUBRE

#115

#3



**EFRAÍN ESPADAS**  
COMALCALCO, TAB.

**43.9 %**  
OCTUBRE

#132

#4



**JULIO GUTIÉRREZ**  
MACUSPANA, TAB.

**41.3 %**  
OCTUBRE

#146

#5



**MARÍA ESTHER**  
CÁRDENAS, TAB.

**39.3 %**  
OCTUBRE

\*La metodología y el número de muestras representativas por ciudad, lo puedes encontrar en nuestro sitio web\*



[www.demoscopiadigital.com](http://www.demoscopiadigital.com)

55 7958 0491  
WhatsApp



# APROBACIÓN DE ALCALDES DEL ESTADO DE TAMAUULIPAS

## OCTUBRE 2023



### APROBACIÓN

Ranking Nacional

Ranking Estatal

#4

#1



**LILIA CANTUROSAS**

NUEVO LAREDO, TAMPS.

**67.4 %**

OCTUBRE

#37

#2



**ARMANDO MARTÍNEZ**

ALTAMIRA, TAMPS.

**59.2 %**

OCTUBRE

#39

#3



**JESÚS NADER**

TAMPICO, TAMPS.

**58.7 %**

OCTUBRE

#50

#4



**ADRIÁN OSEGUERA**

CD. MADERO, TAMPS.

**56.4 %**

OCTUBRE

#68

#5



**CARLOS PEÑA**

REYNOSA, TAMPS.

**52.6 %**

OCTUBRE

#77

#6



**EDUARDO GATTÁS**

CD. VICTORIA, TAMPS.

**51.3 %**

OCTUBRE

#88

#7



**JOEL YAÑEZ**

RÍO BRAVO, TAMPS.

**48.7 %**

OCTUBRE

#104

#8



**MARIO LÓPEZ**

MATAMOROS, TAMPS.

**45.9 %**

OCTUBRE

#153

#9



**NOÉ RAMOS**

CD. MANTE, TAMPS.

**37.9 %**

OCTUBRE

#161

#10



**ALBERTO ALANÍS**

VALLE HERMOSO, TAMPS.

**36.1 %**

OCTUBRE

\*La metodología y el número de muestras representativas por ciudad, lo puedes encontrar en nuestro sitio web\*



[www.demoscopiadigital.com](http://www.demoscopiadigital.com)

55 7958 0491  
WhatsApp

# APROBACIÓN DE ALCALDES DEL ESTADO DE TLAXCALA

## OCTUBRE 2023



Ranking Nacional Ranking Estatal

#103

#1



**MARIBEL PÉREZ ARENAS**  
TLAXCALA, TLAX.

**46.2 %**  
OCTUBRE

#150

#2



**GUSTAVO JIMÉNEZ**  
CHIAUTEMPAN, TLAX.

**38.4 %**  
OCTUBRE

#160

#3



**PABLO BADILLO**  
APIZACO, TLAX.

**36.5 %**  
OCTUBRE

#180

#4



**SALVADOR SANTOS**  
HUAMANTLA, TLAX.

**31.9 %**  
OCTUBRE

#197

#5



**RAÚL JUÁREZ**  
SAN PABLO DEL MONTE, TLAX.

**28.5 %**  
OCTUBRE

\*La metodología y el número de muestras representativas por ciudad, lo puedes encontrar en nuestro sitio web\*

/demoscopiadigital

[www.demoscopiadigital.com](http://www.demoscopiadigital.com)

55 7958 0491  
WhatsApp

# APROBACIÓN DE ALCALDES DEL ESTADO DE VERACRUZ

## OCTUBRE 2023



Ranking Nacional

Ranking Estatal

### APROBACIÓN

#16

#1



**FERNANDO REMES**  
POZA RICA, VER.

**64.1 %**  
OCTUBRE

#25

#2



**PATRICIA LOBEIRA**  
VERACRUZ, VER.

**61.7 %**  
OCTUBRE

#35

#3



**RICARDO AHUED**  
XALAPA, VER.

**59.6 %**  
OCTUBRE

#97

#4



**JUAN MARTÍNEZ**  
CÓRDOBA, VER.

**47.3 %**  
OCTUBRE

#129

#5



**AMADO CRUZ**  
COATZACOALCOS, VER.

**41.7 %**  
OCTUBRE

\*La metodología y el número de muestras representativas por ciudad, lo puedes encontrar en nuestro sitio web\*



[www.demoscopiadigital.com](http://www.demoscopiadigital.com)

55 7958 0491  
WhatsApp

# APROBACIÓN DE ALCALDES DEL ESTADO DE YUCATÁN

## OCTUBRE 2023



### APROBACIÓN

Ranking Nacional

Ranking Estatal

#28

#1



**JULIÁN ZACARÍAS**  
PROGRESO, YUC.

**61.2 %**  
OCTUBRE

#41

#2



**RENÁN BARRERA**  
MÉRIDA, YUC.

**58.3 %**  
OCTUBRE

#67

#3



**EDWIN BOJÓRQUEZ**  
KANASÍN, YUC.

**52.7 %**  
OCTUBRE

#85

#4



**ALFREDO FERNÁNDEZ**  
VALLADOLID, YUC.

**49.6 %**  
OCTUBRE

#134

#5



**PEDRO COUOH**  
TIZIMÍN, YUC.

**41.1 %**  
OCTUBRE

\*La metodología y el número de muestras representativas por ciudad, lo puedes encontrar en nuestro sitio web\*



[www.demoscopiadigital.com](http://www.demoscopiadigital.com)

55 7958 0491  
WhatsApp

# APROBACIÓN DE ALCALDES DEL ESTADO DE ZACATECAS

## OCTUBRE 2023



Ranking Nacional

Ranking Estatal

### APROBACIÓN

#27

#1



**JORGE MIRANDA**

ZACATECAS, ZAC.

**61.3 %**

OCTUBRE

#154

#2



**SAÚL MONREAL**

FRESNILLO, ZAC.

**37.7 %**

OCTUBRE

#166

#3



**JOSÉ SALDIVAR**

GUADALUPE, ZAC.

**34.8 %**

OCTUBRE

#190

#4



**HUMBERTO SALAZAR**

JEREZ, ZAC.

**30.3 %**

OCTUBRE

#198

#5



**GUSTAVO AGUILAR**

LORETO, ZAC.

**27.9 %**

OCTUBRE

\*La metodología y el número de muestras representativas por ciudad, lo puedes encontrar en nuestro sitio web\*



[www.demoscopiadigital.com](http://www.demoscopiadigital.com)

55 7958 0491  
WhatsApp



# DEMOSCOPIA DIGITAL<sup>®</sup>

ESTUDIOS DE OPINIÓN PÚBLICA



55 7958 0491  
WhatsApp

[www.demoscopiadigital.com](http://www.demoscopiadigital.com)  
[info@demoscopiadigital.com](mailto:info@demoscopiadigital.com)

