



**DEMOSCOPIA  
DIGITAL**  
ESTUDIOS DE OPINIÓN PÚBLICA

**PREFERENCIAS ELECTORALES  
OCOTLÁN, JAL.**

**RUMBO AL 2024  
ELECCIÓN  
PRESIDENTE MUNICIPAL**

**31 OCTUBRE 2023**

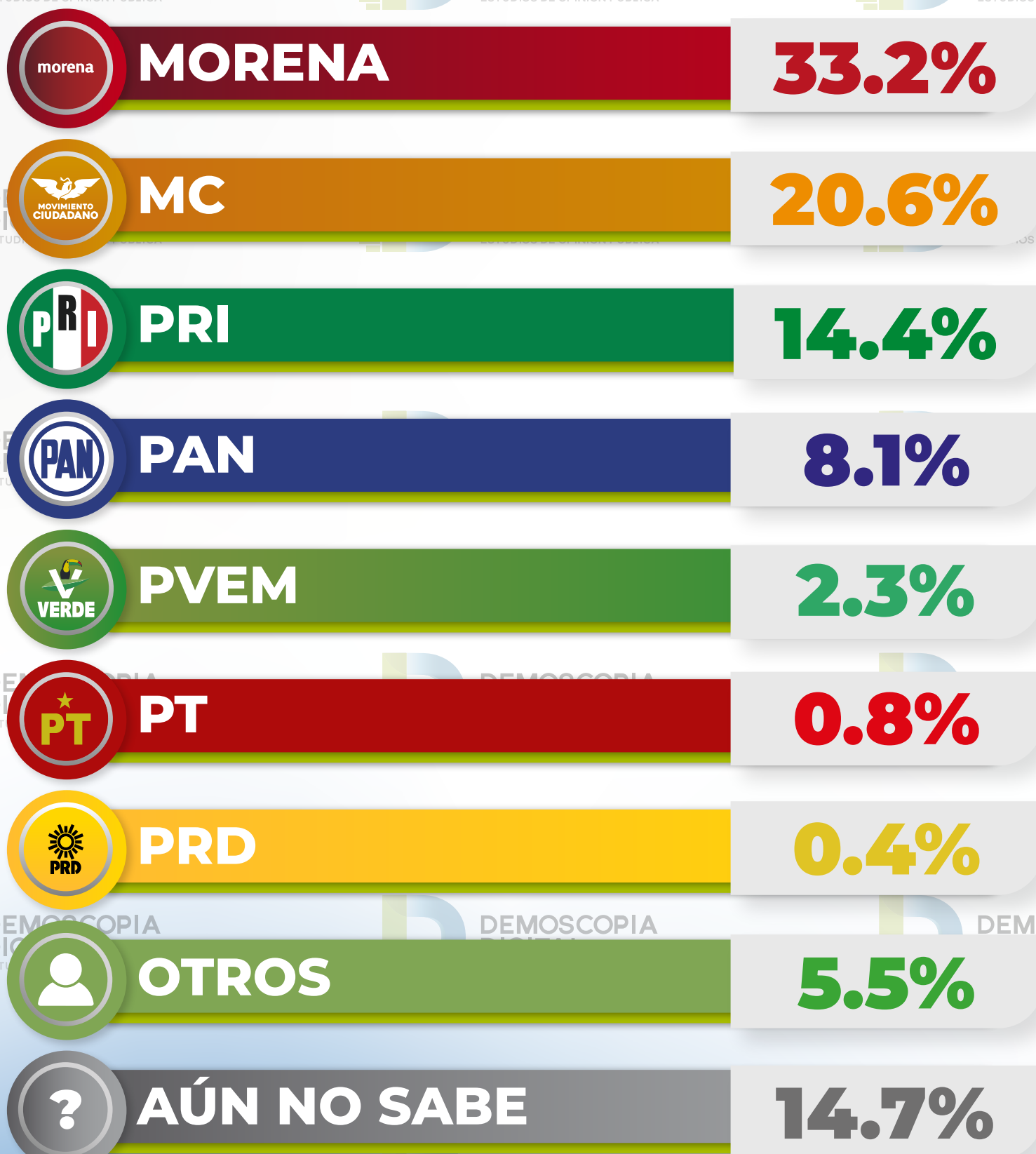
31 OCTUBRE 2023

Ocotlán, Jal.

El proceso electoral será en junio de 2024, si hoy fueran las elecciones para elegir al próximo(a) presidente(a) municipal de Ocotlán, Jal.

## ¿Por cuál partido votaría?

(Medición de partidos políticos SIN alianzas/coaliciones)



Encuesta registrada ante la autoridad electoral correspondiente \* Encuesta realizada con rigor científico y estadístico, autoadministrada y aplicada con formularios directos al usuario de WhatsApp Messenger a través de una plataforma profesional multiagente. Ciudadanos del municipio de Ocotlán, Jal. hombres y mujeres, mayores de 18 años de todos los niveles socioeconómicos y de todas las regiones que conforman el municipio. Se levantó una muestra representativa con 1000 Ciudadanos del municipio de Ocotlán, Jal., asumiendo muestreo aleatorio simple con población infinita, el margen de error se ubica en el +/- 3.8% bajo supuesto de varianza máxima y se determina en un ± 95% de confianza. Las encuestas fueron aplicadas entre los días 28 al 30 de Octubre del presente año. © Todos los derechos reservados DEMOSCOPIA DIGITAL, S.A se autoriza su reproducción al hacer referencia al autor., Facebook/DemoscopiaDigital, Whatsapp 55 7958 0491

31 OCTUBRE 2023

Ocotlán, Jal.



Si hoy fueran las elecciones y estos fueran los candidatos  
¿Por cuál candidato(a)/partido y/o coalición votaría para la presidencia municipal de Ocotlán, Jalisco.?

POSIBLE ESCENARIO 1



**Josué Ávila Moreno**

**33.9%**



**Deysi Ángel Hernández**

**25.3%**



**Absalón García**

**14.4%**



**Otros**

**6.2%**



**Aún no sabe**

**20.2%**



Encuesta registrada ante la autoridad electoral correspondiente \* Encuesta realizada con rigor científico y estadístico, autoadministrada y aplicada con formularios directos al usuario de WhatsApp Messenger a través de una plataforma profesional multiagente. Ciudadanos del municipio de Ocotlán, Jal. hombres y mujeres, mayores de 18 años de todos los niveles socioeconómicos y de todas las regiones que conforman el municipio. Se levantó una muestra representativa con 1000 Ciudadanos del municipio de Ocotlán, Jal., asumiendo muestreo aleatorio simple con población infinita, el margen de error se ubica en el +/- 3.8% bajo supuesto de varianza máxima y se determina en un ± 95% de confianza. Las encuestas fueron aplicadas entre los días 28 al 30 de Octubre del presente año. © Todos los derechos reservados DEMOSCOPIA DIGITAL, S.A se autoriza su reproducción al hacer referencia al autor., Facebook/DemoscopiaDigital, Whatsapp 55 7958 0491

31 OCTUBRE 2023

Ocotlán, Jal.



**Si hoy fueran las elecciones y estos fueran los candidatos  
¿Por cuál candidato(a)/partido y/o coalición votaría para la presidencia  
municipal de Ocotlán, Jalisco.?**

POSIBLE ESCENARIO 2



**Josué Ávila Moreno**

**35.1%**



**Eduardo Sánchez**

**21.3%**



**Absalón García**

**11.4%**



**Otros**

**7.5%**



**Aún no sabe**

**24.7%**



Encuesta registrada ante la autoridad electoral correspondiente \* Encuesta realizada con rigor científico y estadístico, autoadministrada y aplicada con formularios directos al usuario de WhatsApp Messenger a través de una plataforma profesional multiagente. Ciudadanos del municipio de Ocotlán, Jal. hombres y mujeres, mayores de 18 años de todos los niveles socioeconómicos y de todas las regiones que conforman el municipio. Se levantó una muestra representativa con 1000 Ciudadanos del municipio de Ocotlán, Jal., asumiendo muestreo aleatorio simple con población infinita, el margen de error se ubica en el +/- 3.8% bajo supuesto de varianza máxima y se determina en un ± 95% de confianza. Las encuestas fueron aplicadas entre los días 28 al 30 de Octubre del presente año. © Todos los derechos reservados DEMOSCOPIA DIGITAL, S.A se autoriza su reproducción al hacer referencia al autor., Facebook/DemoscopiaDigital, Whatsapp 55 7958 0491

31 OCTUBRE 2023

Ocotlán, Jal.




**Si hoy fueran las elecciones y estos fueran los candidatos  
¿Por cuál candidato(a)/partido y/o coalición votaría para la presidencia  
municipal de Ocotlán, Jalisco.?**

POSIBLE ESCENARIO 3



**Eder López**

**25.1%**



**Deysi Ángel Hernández**

**24.9%**



**Absalón García**

**13.7%**



**Otros**

**8.2%**



**Aún no sabe**

**28.1%**



Encuesta registrada ante la autoridad electoral correspondiente \* Encuesta realizada con rigor científico y estadístico, autoadministrada y aplicada con formularios directos al usuario de WhatsApp Messenger a través de una plataforma profesional multiagente. Ciudadanos del municipio de Ocotlán, Jal. hombres y mujeres, mayores de 18 años de todos los niveles socioeconómicos y de todas las regiones que conforman el municipio. Se levantó una muestra representativa con 1000 Ciudadanos del municipio de Ocotlán, Jal., asumiendo muestreo aleatorio simple con población infinita, el margen de error se ubica en el +/- 3.8% bajo supuesto de varianza máxima y se determina en un ± 95% de confianza. Las encuestas fueron aplicadas entre los días 28 al 30 de Octubre del presente año. © Todos los derechos reservados DEMOSCOPIA DIGITAL, S.A se autoriza su reproducción al hacer referencia al autor., Facebook/DemoscopiaDigital, Whatsapp 55 7958 0491

31 OCTUBRE 2023

Ocotlán, Jal.




**Si hoy fueran las elecciones y estos fueran los candidatos  
¿Por cuál candidato(a)/partido y/o coalición votaría para la presidencia  
municipal de Ocotlán, Jalisco.?**

POSIBLE ESCENARIO 4



**Julio Márquez**

**26.2%**



**Eduardo Sánchez**

**23.1%**



**Absalón García**

**15.3%**



**Otros**

**7.9%**



**Aún no sabe**

**27.5%**



Encuesta registrada ante la autoridad electoral correspondiente \* Encuesta realizada con rigor científico y estadístico, autoadministrada y aplicada con formularios directos al usuario de WhatsApp Messenger a través de una plataforma profesional multiagente. Ciudadanos del municipio de Ocotlán, Jal. hombres y mujeres, mayores de 18 años de todos los niveles socioeconómicos y de todas las regiones que conforman el municipio. Se levantó una muestra representativa con 1000 Ciudadanos del municipio de Ocotlán, Jal., asumiendo muestreo aleatorio simple con población infinita, el margen de error se ubica en el +/- 3.8% bajo supuesto de varianza máxima y se determina en un ± 95% de confianza. Las encuestas fueron aplicadas entre los días 28 al 30 de Octubre del presente año. © Todos los derechos reservados DEMOSCOPIA DIGITAL, S.A se autoriza su reproducción al hacer referencia al autor., Facebook/DemoscopiaDigital, Whatsapp 55 7958 0491

31 OCTUBRE 2023

Ocotlán, Jal.



**Si hoy fueran las elecciones y estos fueran los candidatos  
¿Por cuál candidato(a)/partido y/o coalición votaría para la presidencia  
municipal de Ocotlán, Jalisco.?**




POSIBLE ESCENARIO 5



**Raúl Sánchez**

**24.2%**



**Deysi Ángel Hernández**

**23.8%**



**Absalón García**

**15.6%**



**Otros**

**9.1%**



**Aún no sabe**

**27.3%**



Encuesta registrada ante la autoridad electoral correspondiente \* Encuesta realizada con rigor científico y estadístico, autoadministrada y aplicada con formularios directos al usuario de WhatsApp Messenger a través de una plataforma profesional multiagente. Ciudadanos del municipio de Ocotlán, Jal. hombres y mujeres, mayores de 18 años de todos los niveles socioeconómicos y de todas las regiones que conforman el municipio. Se levantó una muestra representativa con 1000 Ciudadanos del municipio de Ocotlán, Jal., asumiendo muestreo aleatorio simple con población infinita, el margen de error se ubica en el +/- 3.8% bajo supuesto de varianza máxima y se determina en un ± 95% de confianza. Las encuestas fueron aplicadas entre los días 28 al 30 de Octubre del presente año. © Todos los derechos reservados DEMOSCOPIA DIGITAL, S.A se autoriza su reproducción al hacer referencia al autor., Facebook/DemoscopiaDigital, Whatsapp 55 7958 0491

**¿Quién de los siguientes personajes le gustaría que fuera el candidato por la coalición MORENA-PT-PVEM para la presidencia municipal de Ocotlán, Jalisco.?**



**Josué Ávila Moreno**

**32.3%**



**Eder López**

**20.2%**



**Julio Márquez**

**14.2%**



**Raúl Sánchez**

**10.7%**



**Otros**

**5.1%**




**Aún no sabe**

**17.5%**

Encuesta registrada ante la autoridad electoral correspondiente \* Encuesta realizada con rigor científico y estadístico, autoadministrada y aplicada con formularios directos al usuario de WhatsApp Messenger a través de una plataforma profesional multiagente. Ciudadanos del municipio de Ocotlán, Jal. hombres y mujeres, mayores de 18 años de todos los niveles socioeconómicos y de todas las regiones que conforman el municipio. Se levantó una muestra representativa con 1000 Ciudadanos del municipio de Ocotlán, Jal., asumiendo muestreo aleatorio simple con población infinita, el margen de error se ubica en el +/- 3.8% bajo supuesto de varianza máxima y se determina en un ± 95% de confianza. Las encuestas fueron aplicadas entre los días 28 al 30 de Octubre del presente año. © Todos los derechos reservados DEMOSCOPIA DIGITAL, S.A se autoriza su reproducción al hacer referencia al autor., Facebook/DemoscopiaDigital, Whatsapp 55 7958 0491





**DEMOSCOPIA  
DIGITAL**  
ESTUDIOS DE OPINIÓN PÚBLICA

## Técnica

Encuesta realizada con rigor científico y estadístico, autoadministrada y aplicada con formularios directos al usuario de WhatsApp Messenger a través de una plataforma profesional multiagente.

## Grupo Objetivo

Ciudadanos del municipio de Ocotlán, Jal., hombres y mujeres, mayores de 18 años de todos los niveles socioeconómicos y de todas las regiones que conforman el municipio.

## Muestra

Se levanto una muestra representativa con 1000 ciudadanos del municipio de Ocotlán, Jal., asumiendo muestreo aleatorio simple con población infinita, el margen de error se ubica en el +/- 3.8% bajo supuesto de varianza máxima y se determina en un  $\pm$  95% de confianza.

## Fecha de Levantamiento

Las encuestas fueron aplicadas entre los días 28 al 30 de Octubre del presente año.

