



**DEMOSCOPIA
DIGITAL**
ESTUDIOS DE OPINIÓN PÚBLICA

**PREFERENCIAS ELECTORALES
AGUASCALIENTES**


**RUMBO AL SENADO
ELECCIÓN 2024**

20 Noviembre 2023

20 Noviembre 2023

Si hoy fueran las elecciones para elegir al próximo (a) representante por Aguascalientes en el Senado,

¿Por cuál partido votaría? (Sin alianzas/coaliciones)



Encuesta registrada ante la autoridad electoral correspondiente * Encuesta realizada con rigor científico y estadístico, autoadministrada y aplicada con formularios directos al usuario de WhatsApp Messenger a través de una plataforma profesional multiagente. Ciudadanos del estado de Aguascalientes hombres y mujeres, mayores de 18 años de todos los niveles socioeconómicos y de todas las regiones que conforman el municipio. Se levantó una muestra representativa con 1000 Ciudadanos del estado de Aguascalientes, asumiendo muestreo aleatorio simple con población infinita, el margen de error se ubica en el +/- 3.8% bajo supuesto de varianza máxima y se determina en un ± 95% de confianza. Las encuestas fueron aplicadas los días 18 y 19 de Noviembre de 2023. © Todos los derechos reservados DEMOSCOPIA DIGITAL, S.A se autoriza su reproducción al hacer referencia al autor., Facebook/DemoscopiaDigital, Whatsapp 55 7958 0491

20 Noviembre 2023

Si hoy fueran las elecciones para elegir al próximo (a) representante por Aguascalientes en el Senado, ¿Quién le gustaría que fuera el candidato(a) del PAN para el Senado por Aguascaliente?



Toño Martín del Campo

48.7%



Lorena Martínez

23.7%



Moni Becerra

11.4%



Otros

3.9%



Aún no sabe

12.3%

20 Noviembre 2023

Si hoy fueran las elecciones para elegir al próximo (a) representante por Aguascalientes en el Senado, ¿Quién le gustaría que fuera el candidato(a) de MORENA para el Senado por Aguascaliente?



Arturo Avila

37.6%



Nora Ruvalcaba

28.4%



Aldo Ruiz

9.6%



Daniel Gutiérrez Castorena

4.8%



Otros

6.3%



Aún no sabe

13.3%

Encuesta registrada ante la autoridad electoral correspondiente * Encuesta realizada con rigor científico y estadístico, autoadministrada y aplicada con formularios directos al usuario de WhatsApp Messenger a través de una plataforma profesional multiagente. Ciudadanos del estado de Aguascalientes hombres y mujeres, mayores de 18 años de todos los niveles socioeconómicos y de todas las regiones que conforman el municipio. Se levantó una muestra representativa con 1000 Ciudadanos del estado de Aguascalientes, asumiendo muestreo aleatorio simple con población infinita, el margen de error se ubica en el +/- 3.8% bajo supuesto de varianza máxima y se determina en un ± 95% de confianza. Las encuestas fueron aplicadas los días 18 y 19 de Noviembre de 2023. © Todos los derechos reservados DEMOSCOPIA DIGITAL, S.A se autoriza su reproducción al hacer referencia al autor., Facebook/DemoscopiaDigital, Whatsapp 55 7958 0491

20 Noviembre 2023

Si hoy fueran las elecciones para elegir a los próximos representantes por Aguascalientes en el Senado,

¿Por cuál de las siguientes fórmulas votaría para que sean sus representantes en el Senado?

Probable Escenario Careo 1



Encuesta registrada ante la autoridad electoral correspondiente * Encuesta realizada con rigor científico y estadístico, autoadministrada y aplicada con formularios directos al usuario de WhatsApp Messenger a través de una plataforma profesional multiagente. Ciudadanos del estado de Aguascalientes hombres y mujeres, mayores de 18 años de todos los niveles socioeconómicos y de todas las regiones que conforman el municipio. Se levantó una muestra representativa con 1000 Ciudadanos del estado de Aguascalientes, asumiendo muestreo aleatorio simple con población infinita, el margen de error se ubica en el +/- 3.8% bajo supuesto de varianza máxima y se determina en un ± 95% de confianza. Las encuestas fueron aplicadas los días 18 y 19 de Noviembre de 2023. © Todos los derechos reservados DEMOSCOPIA DIGITAL, S.A se autoriza su reproducción al hacer referencia al autor., Facebook/DemoscopiaDigital, Whatsapp 55 7958 0491

20 Noviembre 2023

Si hoy fueran las elecciones para elegir a los próximos representantes por Aguascalientes en el Senado,

¿Por cuál de las siguientes fórmulas votaría para que sean sus representantes en el Senado?

Probable Escenario Careo 2



Encuesta registrada ante la autoridad electoral correspondiente * Encuesta realizada con rigor científico y estadístico, autoadministrada y aplicada con formularios directos al usuario de WhatsApp Messenger a través de una plataforma profesional multiagente. Ciudadanos del estado de Aguascalientes hombres y mujeres, mayores de 18 años de todos los niveles socioeconómicos y de todas las regiones que conforman el municipio. Se levantó una muestra representativa con 1000 Ciudadanos del estado de Aguascalientes, asumiendo muestreo aleatorio simple con población infinita, el margen de error se ubica en el +/- 3.8% bajo supuesto de varianza máxima y se determina en un ± 95% de confianza. Las encuestas fueron aplicadas los días 18 y 19 de Noviembre de 2023. © Todos los derechos reservados DEMOSCOPIA DIGITAL, S.A se autoriza su reproducción al hacer referencia al autor., Facebook/DemoscopiaDigital, Whatsapp 55 7958 0491

20 Noviembre 2023

Si hoy fueran las elecciones para elegir a los próximos representantes por Aguascalientes en el Senado,

¿Por cuál de las siguientes fórmulas votaría para que sean sus representantes en el Senado?

Probable Escenario Careo 3



Encuesta registrada ante la autoridad electoral correspondiente * Encuesta realizada con rigor científico y estadístico, autoadministrada y aplicada con formularios directos al usuario de WhatsApp Messenger a través de una plataforma profesional multiagente. Ciudadanos del estado de Aguascalientes hombres y mujeres, mayores de 18 años de todos los niveles socioeconómicos y de todas las regiones que conforman el municipio. Se levantó una muestra representativa con 1000 Ciudadanos del estado de Aguascalientes, asumiendo muestreo aleatorio simple con población infinita, el margen de error se ubica en el +/- 3.8% bajo supuesto de varianza máxima y se determina en un ± 95% de confianza. Las encuestas fueron aplicadas los días 18 y 19 de Noviembre de 2023. © Todos los derechos reservados DEMOSCOPIA DIGITAL, S.A se autoriza su reproducción al hacer referencia al autor., Facebook/DemoscopiaDigital, Whatsapp 55 7958 0491t

20 Noviembre 2023

Si hoy fueran las elecciones para elegir a los próximos representantes por Aguascalientes en el Senado,

¿Por cuál de las siguientes fórmulas votaría para que sean sus representantes en el Senado?

Probable Escenario Careo 1



Si hoy fueran las elecciones para elegir a los próximos representantes por Aguascalientes en el Senado,

¿Por cuál de las siguientes fórmulas votaría para que sean sus representantes en el Senado?


Probable Escenario Careo 2



Si hoy fueran las elecciones para elegir a los próximos representantes por Aguascalientes en el Senado,

¿Por cuál de las siguientes fórmulas votaría para que sean sus representantes en el Senado?

Probable Escenario Careo 3




Si hoy fueran las elecciones para elegir al próximo (a) representante por Aguascalientes en el Senado,

¿Por cuál partido votaría?
(Sin alianzas/coaliciones)



Encuesta registrada ante la autoridad electoral correspondiente * Encuesta realizada con rigor científico y estadístico, autoadministrada y aplicada con formularios directos al usuario de WhatsApp Messenger a través de una plataforma profesional multiagente. Ciudadanos del estado de Aguascalientes hombres y mujeres, mayores de 18 años de todos los niveles socioeconómicos y de todas las regiones que conforman el municipio. Se levantó una muestra representativa con 1000 Ciudadanos del estado de Aguascalientes, asumiendo muestreo aleatorio simple con población infinita, el margen de error se ubica en el +/- 3.8% bajo supuesto de varianza máxima y se determina en un ± 95% de confianza. Las encuestas fueron aplicadas los días 18 y 19 de Noviembre de 2023. © Todos los derechos reservados DEMOSCOPIA DIGITAL, S.A se autoriza su reproducción al hacer referencia al autor., Facebook/DemoscopiaDigital, Whatsapp 55 7958 0491



**DEMOSCOPIA
DIGITAL**
ESTUDIOS DE OPINIÓN PÚBLICA



Técnica

Encuesta realizada con rigor científico y estadístico, autoadministrada y aplicada con formularios directos al usuario de WhatsApp Messenger a través de una plataforma profesional multiagente.



Grupo Objetivo

Ciudadanos del estado de Aguascalientes hombres y mujeres, mayores de 18 años de todos los niveles socioeconómicos y de todas las regiones.



Muestra

Se levantó una muestra representativa con 1000 Ciudadanos del estado de Aguascalientes, asumiendo muestreo aleatorio simple con población infinita, el margen de error se ubica en el +/- 3.8% bajo supuesto de varianza máxima y se determina en un $\pm 95\%$ de confianza.



Fecha de Levantamiento

Las encuestas fueron aplicadas los días 18 y 19 de Noviembre de 2023.



Para más información da click aquí y consulta nuestros resultados.



www.demoscopiadigital.com

