



**DEMOSCOPIA
DIGITAL**
ESTUDIOS DE OPINIÓN PÚBLICA

**PREFERENCIAS ELECTORALES
HUIXQUILUCAN**

**RUMBO AL 2024
ELECCIÓN**


PRESIDENTE MUNICIPAL

29 NOVIEMBRE 2023

29 NOVIEMBRE 2023

Si hoy fueran las elecciones para elegir al próximo(a) Presidente(a) Municipal de Huixquilucan, Estado de México

¿Por cuál partido votaría? (Sin alianzas/coaliciones)



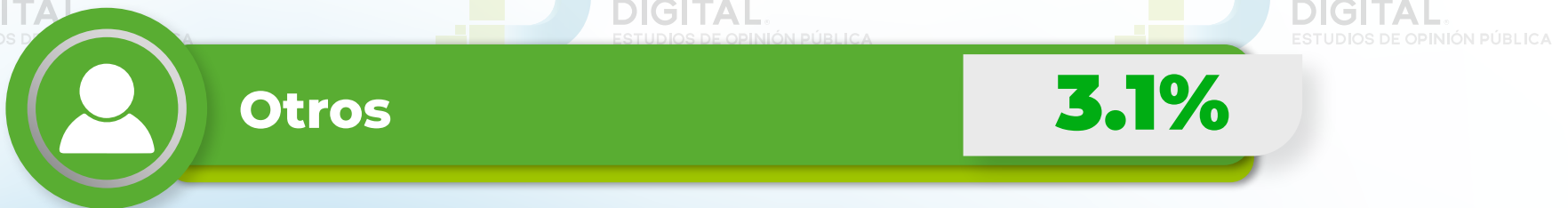
Encuesta registrada ante la autoridad electoral correspondiente * Encuesta realizada con rigor científico y estadístico, autoadministrada y aplicada con formularios directos al usuario de WhatsApp Messenger a través de una plataforma profesional multiagente. Ciudadanos del municipio de Huixquilucan, Estado de México hombres y mujeres, mayores de 18 años de todos los niveles socioeconómicos y de todas las regiones que conforman el municipio. Se levantó una muestra representativa con 1000 Ciudadanos del municipio de Huixquilucan, Estado de México, asumiendo muestreo aleatorio simple con población infinita, el margen de error se ubica en el +/- 3.8% bajo supuesto de varianza máxima y se determina en un \pm 95% de confianza. Las encuestas fueron aplicadas los días 27 y 28 de Noviembre de 2023. © Todos los derechos reservados DEMOSCOPIA DIGITAL.S.A se autoriza su reproducción al hacer referencia al autor., Facebook/DemoscopiaDigital, Whatsapp 55 7958 0491

29 NOVIEMBRE 2023


Si hoy fueran las elecciones y estos fueran los candidatos

¿Por cuál candidato(a)/partido y/o coalición votaría para la presidencia municipal de Huixquilucan, Estado de México?

Probable Escenario



Encuesta registrada ante la autoridad electoral correspondiente * Encuesta realizada con rigor científico y estadístico, autoadministrada y aplicada con formularios directos al usuario de WhatsApp Messenger a través de una plataforma profesional multiagente. Ciudadanos del municipio de Huixquilucan, Estado de México hombres y mujeres, mayores de 18 años de todos los niveles socioeconómicos y de todas las regiones que conforman el municipio. Se levantó una muestra representativa con 1000 Ciudadanos del municipio de Huixquilucan, Estado de México, asumiendo muestreo aleatorio simple con población infinita, el margen de error se ubica en el +/- 3.8% bajo supuesto de varianza máxima y se determina en un ± 95% de confianza. Las encuestas fueron aplicadas los días 27 y 28 de Noviembre de 2023. © Todos los derechos reservados DEMOSCOPIA DIGITAL, S.A se autoriza su reproducción al hacer referencia al autor., Facebook/DemoscopiaDigital, Whatsapp 55 7958 0491



**DEMOSCOPIA
DIGITAL**
ESTUDIOS DE OPINIÓN PÚBLICA



Técnica

Encuesta realizada con rigor científico y estadístico, autoadministrada y aplicada con formularios directos al usuario de WhatsApp Messenger a través de una plataforma profesional multiagente.



Grupo Objetivo

Ciudadanos del municipio de Huixquilucan, Estado de México hombres y mujeres, mayores de 18 años de todos los niveles socioeconómicos y de todas las regiones.



Muestra

Se levantó una muestra representativa con 1000 Ciudadanos del municipio de Huixquilucan, Estado de México, asumiendo muestreo aleatorio simple con población infinita, el margen de error se ubica en el +/- 3.8% bajo supuesto de varianza máxima y se determina en un $\pm 95\%$ de confianza.



Fecha de Levantamiento

Las encuestas fueron aplicadas los días 27 y 28 de Noviembre de 2023.



Para más información da click aquí y consulta nuestros resultados.



www.demoscopiadigital.com

