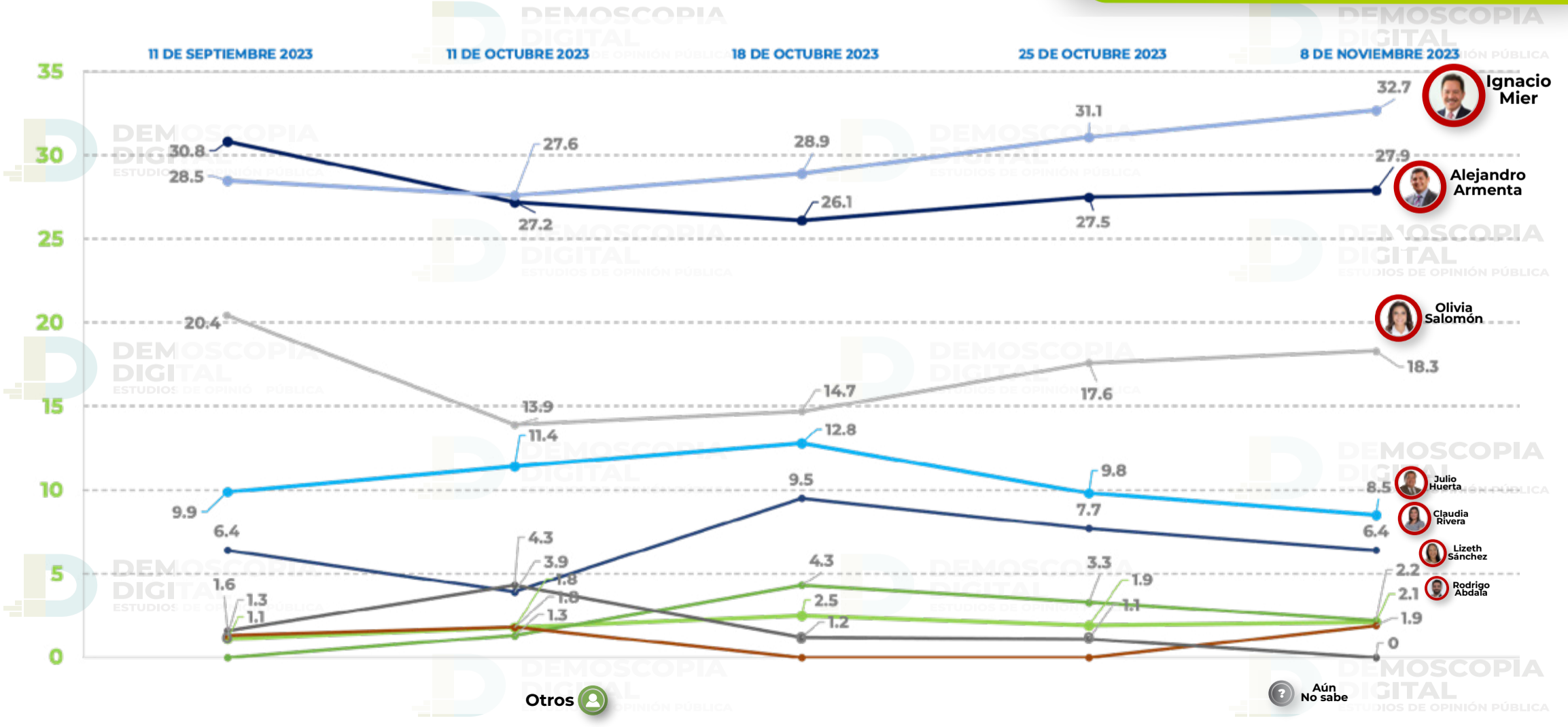




Ignacio Mier 32.7%	Alejandro Armenta 27.9%	Olivia Salomón 18.3%	Julio Huerta 8.5%	Claudia Rivera 6.4%	Lizeth Sánchez 2.2%	Rodrigo Abdala 2.1%	Aún no sabe 1.9%
-------------------------------------	--	---------------------------------------	------------------------------------	--------------------------------------	--------------------------------------	--------------------------------------	-----------------------------------

Encuesta registrada ante la autoridad electoral correspondiente * Encuesta realizada con rigor científico y estadístico, autoadministrada y aplicada con formularios directos al usuario de WhatsApp Messenger a través de una plataforma profesional multiagente. Ciudadanos del estado de Puebla hombres y mujeres, mayores de 18 años de todos los niveles socioeconómicos y de todas las regiones que conforman el estado. Se levantó una muestra representativa con 1000 Ciudadanos del estado de Puebla, asumiendo muestreo aleatorio simple con población infinita, el margen de error se ubica en el +/- 3.8% bajo supuesto de varianza máxima y se determina en un ± 95% de confianza. Las encuestas fueron aplicadas los días 6 y 7 de Noviembre del presente año. © Todos los derechos reservados DEMOSCOPIA DIGITAL,S.A se autoriza su reproducción al hacer referencia al autor., Facebook/DemoscopiaDigital, Whatsapp 55 7958 0491



En caso de que el/la próximo(a) candidato(a) de MORENA - PT - PVEM a gobernador(a) por el estado de Puebla, tuviera que ser hombre; ¿Quién le gustaría que fuera el candidato?

8 NOVIEMBRE 2023

PUEBLA



Ignacio Mier

46.7%

Alejandro Armenta

32.6%

Julio Huerta

15.8%

Rodrigo Abdala

4.9%

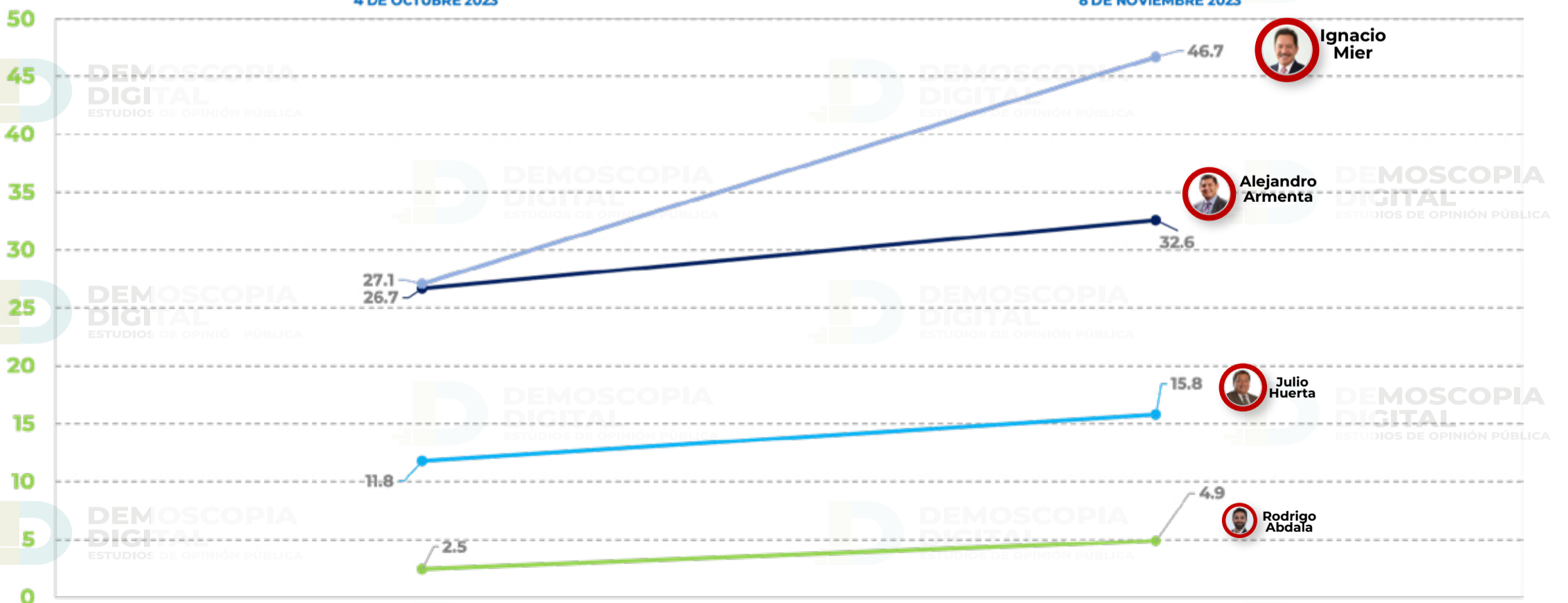
Encuesta registrada ante la autoridad electoral correspondiente * Encuesta realizada con rigor científico y estadístico, autoadministrada y aplicada con formularios directos al usuario de WhatsApp Messenger a través de una plataforma profesional multiagente. Ciudadanos del estado de Puebla hombres y mujeres, mayores de 18 años de todos los niveles socioeconómicos y de todas las regiones que conforman el estado. Se levantó una muestra representativa con 1000 Ciudadanos del estado de Puebla, asumiendo muestreo aleatorio simple con población infinita, el margen de error se ubica en el +/- 3.8% bajo supuesto de varianza máxima y se determina en un ± 95% de confianza. Las encuestas fueron aplicadas los días 6 y 7 de Noviembre del presente año. © Todos los derechos reservados DEMOSCOPIA DIGITAL,S.A se autoriza su reproducción al hacer referencia al autor., Facebook/DemoscopiaDigital, Whatsapp 55 7958 0491

En caso de que el/la próximo(a) candidato(a) de MORENA - PT - PVEM a gobernador(a) por el estado de Puebla, tuviera que ser hombre; ¿Quién le gustaría que fuera el candidato?

8 NOVIEMBRE 2023

4 DE OCTUBRE 2023

8 DE NOVIEMBRE 2023




Encuesta registrada ante la autoridad electoral correspondiente * Encuesta realizada con rigor científico y estadístico, autoadministrada y aplicada con formularios directos al usuario de WhatsApp Messenger a través de una plataforma profesional multiagente. Ciudadanos del estado de Puebla hombres y mujeres, mayores de 18 años de todos los niveles socioeconómicos y de todas las regiones que conforman el estado. Se levantó una muestra representativa con 1000 Ciudadanos del estado de Puebla, asumiendo muestreo aleatorio simple con población infinita, el margen de error se ubica en el +/- 3.8% bajo supuesto de varianza máxima y se determina en un ± 95% de confianza. Las encuestas fueron aplicadas los días 6 y 7 de Noviembre del presente año. © Todos los derechos reservados DEMOSCOPIA DIGITAL,S.A se autoriza su reproducción al hacer referencia al autor., Facebook/DemoscopiaDigital, Whatsapp 55 7958 0491

En caso de que el/la próximo(a) candidato(a) de MORENA - PT - PVEM a gobernador(a) por el estado de Puebla, tuviera que ser mujer; ¿Quién le gustaría que fuera la candidata?

8 NOVIEMBRE 2023

PUEBLA



Olivia Salomón

63.8%



Claudia Rivera

21.5%



Lizeth Sánchez

14.7%

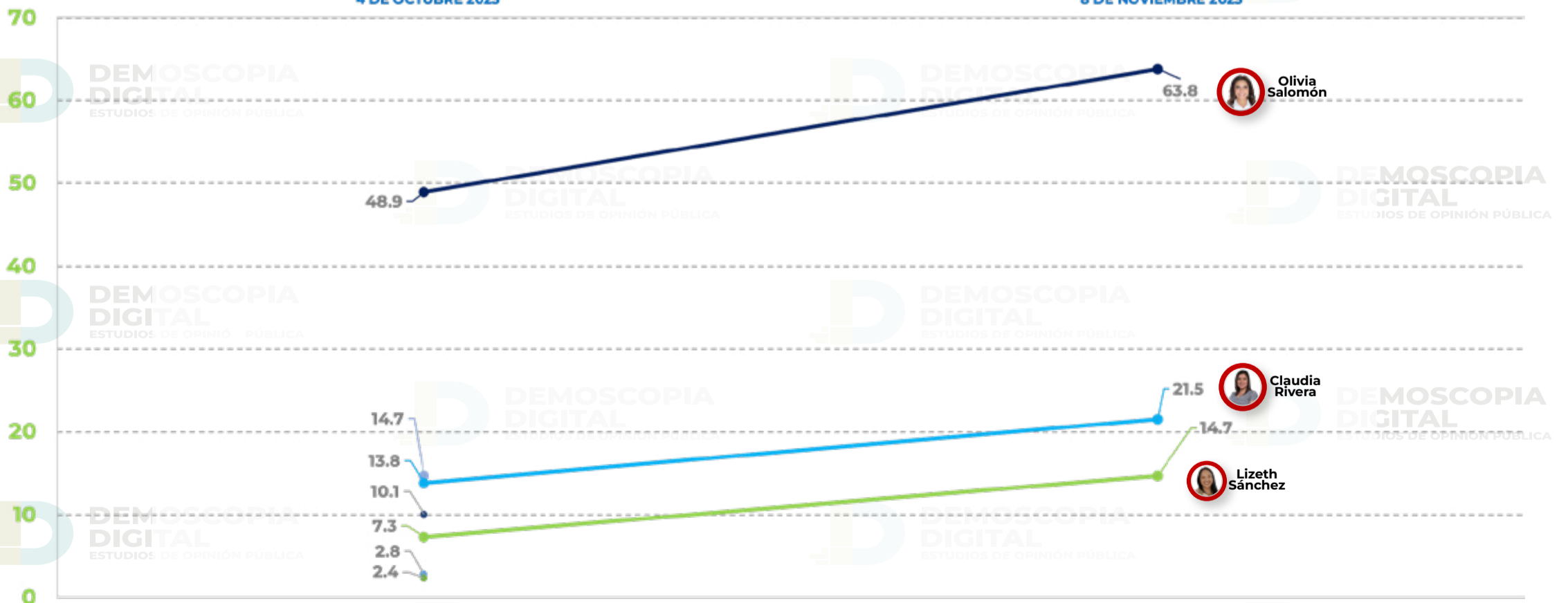
Encuesta registrada ante la autoridad electoral correspondiente * Encuesta realizada con rigor científico y estadístico, autoadministrada y aplicada con formularios directos al usuario de WhatsApp Messenger a través de una plataforma profesional multiagente. Ciudadanos del estado de Puebla hombres y mujeres, mayores de 18 años de todos los niveles socioeconómicos y de todas las regiones que conforman el estado. Se levantó una muestra representativa con 1000 Ciudadanos del estado de Puebla, asumiendo muestreo aleatorio simple con población infinita, el margen de error se ubica en el +/- 3.8% bajo supuesto de varianza máxima y se determina en un ± 95% de confianza. Las encuestas fueron aplicadas los días 6 y 7 de Noviembre del presente año. © Todos los derechos reservados DEMOSCOPIA DIGITAL,S.A se autoriza su reproducción al hacer referencia al autor., Facebook/DemoscopiaDigital, Whatsapp 55 7958 0491

En caso de que el/la próximo(a) candidato(a) de MORENA - PT - PVEM a gobernador(a) por el estado de Puebla, tuviera que ser mujer; ¿Quién le gustaría que fuera la candidata?

8 NOVIEMBRE 2023

4 DE OCTUBRE 2023

8 DE NOVIEMBRE 2023



Encuesta registrada ante la autoridad electoral correspondiente * Encuesta realizada con rigor científico y estadístico, autoadministrada y aplicada con formularios directos al usuario de WhatsApp Messenger a través de una plataforma profesional multiagente. Ciudadanos del estado de Puebla hombres y mujeres, mayores de 18 años de todos los niveles socioeconómicos y de todas las regiones que conforman el estado. Se levantó una muestra representativa con 1000 Ciudadanos del estado de Puebla, asumiendo muestreo aleatorio simple con población infinita, el margen de error se ubica en el +/- 3.8% bajo supuesto de varianza máxima y se determina en un ± 95% de confianza. Las encuestas fueron aplicadas los días 6 y 7 de Noviembre del presente año. © Todos los derechos reservados DEMOSCOPIA DIGITAL,S.A se autoriza su reproducción al hacer referencia al autor., Facebook/DemoscopiaDigital, Whatsapp 55 7958 0491